

**VERSÃO 1.3**

**ABR/2019**



**MAPA DE PRODUTIVIDADE PARA ACOMPANHAMENTO  
DA PRIMEIRA INSTÂNCIA**

**CORREGEDORIA GERAL DA JUSTIÇA**


**ELABORADO PELO DEPARTAMENTO DE SUPORTE OPERACIONAL – DESOP**


## MAPA DE ACOMPANHAMENTO DE PRODUTIVIDADE DA PRIMEIRA INSTÂNCIA


### INDICADORES

Indicadores	Descrição
<b>Índice de Atendimento à Demanda (IAD)</b>	Índice que mede a relação entre o número de processos julgados e o número de processos tombados no mesmo período
<b>Taxa de Congestionamento</b>	A taxa de congestionamento mede a efetividade da serventia em um período, levando-se em conta os casos baixados e o estoque pendente ao final do período anterior ao período base
<b>Autos conclusos há mais de 100 dias</b>	Total de processos na Serventia, conclusos ao Juiz por mais de 100 dias, no período.
<b>Autos Paralisados há mais de 90 dias</b>	Total de processos do Acervo Físico da serventia, sem movimentação há mais de 90 dias, na data de referência, excluindo-se os processos que estão aguardando audiência. Nas serventias com competência criminal, excluem-se os pronunciados foragidos e os processos em fase de execução penal na vara. Não são considerados processos suspensos.
<b>Acervo Físico</b>	Total de processos em andamento na Serventia. Excluem-se os processos secundários encerrados e os processos cujos últimos andamentos sejam: Arquivamento, Devolução de Carta Precatória, de Interpelação, de Justificação, de Protesto, de Justificação e de Notificação, Declínio de Competência, Remessa para qualquer destinatário, vista de autos e Pedido de Desarquivamento com a data de desarquivamento em branco.
<b>Acervo Geral</b>	Total de processos que compõem o Acervo Físico incluindo os processos com andamento de Remessa para qualquer destinatário com exceção daquelas com destinatários 1 (Ministério Público), 3 (Delegacia Policial) e 36 (R.C.P.N.) quando estiverem baixados. Serão retirados processos criminais sem recebimento de denúncia com remessa em aberto para os destinatários 1 (Ministério Público) ou 3 (Delegacia Policial). Serão retirados também processos com remessa aos tribunais e turmas recursais sem data de devolução. Não são contabilizados processos descartados.

#### Legenda:

 **IAD ≤ 100% + Tx. de Congestionamento ≥ 50%**

 **IAD ≥ 100% + Tx. de Congestionamento ≤ 50%**

 **IAD ≥ 100% + Tx. de Congestionamento ≥ 50%**  
**OU**  
**IAD ≤ 100% + Tx. de Congestionamento ≤ 50%**



Não foi utilizado o IAD considerando que a extração dos dados que o compõem ainda não foi atualizada, segundo a parametrização do CNJ.

A definição de IAD (Índice de Atendimento à Demanda) e os indicadores que o compõe pode ser encontrado no seguinte sítio eletrônico:

<http://www.cnj.jus.br/gestao-e-planejamento/gestao-e-planejamento-do-judiciario/indicadores/486-gestao-planejamento-e-pesquisa/indicadores/13666-05-indice-de-atendimento-a-demanda>



## ÍNDICES

### 1) Taxa de Congestionamento

**Descrição** - Indica a taxa de congestionamento, ou seja, o percentual de processos que são pendentes de solução, em relação ao total de processos que tramitou durante o período-base (ano).

#### **Fórmulas usadas para calcular o índice:**

*Taxa de Congestionamento - 1º Grau – Conhecimento =  $CpC1^0 / (TBaixC1^0 + CpC1^0)$*

*Taxa de Congestionamento - Juizados – Conhecimento =  $CpCJE / (TBaixCJE + CpCJE)$*

Legenda:

**CpC1º** = Casos pendentes de Conhecimento do 1º Grau | **CpCJE** - Casos pendentes de Conhecimento do Juizado

**TBaixC1º** = Total de processos baixados de conhecimento do 1º Grau | **TBaixCJE** - Total de processos baixados de conhecimento do Juizado

Onde:

**CP** – Casos Pendentes: Indica o total de casos pendentes na primeira instância, aferido conforme anexos da Resolução CNJ 76/2009, somando-se o 1º grau, e, quando aplicável ao ramo de justiça, os juizados especiais e as turmas recursais.

**TBaix** – Total de Processos Baixados: Indica o total de processos baixados na primeira instância, aferido conforme anexos da Resolução CNJ 76/2009, somando-se o 1º grau, e, quando aplicável ao ramo de justiça, os juizados especiais e as turmas recursais. Consideram-se por baixa, os processos: a) remetidos para outros órgãos judiciais competentes, desde que vinculados a tribunais diferentes; b) remetidos para as instâncias superiores e c) arquivados definitivamente. Na fase de conhecimento, considera-se também como baixa a entrada de processos na fase de execução: d) em que houve decisões que transitaram em julgado e iniciou-se a liquidação, o cumprimento ou a execução. Havendo mais de um movimento de baixa no mesmo processo, apenas o primeiro deve ser considerado.

#### **Dados extraídos conforme Resolução CNJ 219/2016**

#### **Referências Utilizadas:**

CONSELHO NACIONAL DE JUSTIÇA. **Resolução nº 219, de 26 de abril de 2016**. Disponível em: [http://www.cnj.jus.br/files/atos\\_administrativos/resolucao-n219-26-04-2016-presidencia.pdf](http://www.cnj.jus.br/files/atos_administrativos/resolucao-n219-26-04-2016-presidencia.pdf)



Poder Judiciário do Estado do Rio de Janeiro  
Corregedoria Geral da Justiça  
DESOP – Departamento de Suporte Operacional

## 2) Índice de Atendimento à Demanda – IAD

**Descrição** - Índice que mede a relação entre o número de processos baixados e o número de casos novos apresentados no mesmo período.

### Fórmula usada para calcular o índice:

$$IAD = (Pb/Cn) \times 100$$

Legenda:

Pb = Processos baixados | Cn – Casos novos

Onde:

**Processos baixados** – indica os processos baixados, aferido com base nas fórmulas e glossários constantes nos anexos da Resolução CNJ nº 76/2009. Consideram-se por baixa, os processos: a) remetidos para outros órgãos judiciais competentes, desde que vinculados a tribunais diferentes; b) remetidos para as instâncias superiores e c) arquivados definitivamente. Na fase de conhecimento, considera-se também como baixa a entrada de processos na fase de execução: d) em que houve decisões que transitaram em julgado e iniciou-se a liquidação, o cumprimento ou a execução. Havendo mais de um movimento de baixa no mesmo processo, apenas o primeiro deve ser considerado

**Casos Novos** – Indica o total de casos novos da unidade judiciária durante o ano-base, aferido conforme anexos da Resolução CNJ 76/2009.

**Dados extraídos conforme Resolução CNJ 219/2016**

### Referência Utilizada:

CONSELHO NACIONAL DE JUSTIÇA. Resolução nº 219, de 26 de abril de 2016. Disponível em: [http://www.cnj.jus.br/files/atos\\_administrativos/resoluo-n219-26-04-2016-presidencia.pdf](http://www.cnj.jus.br/files/atos_administrativos/resoluo-n219-26-04-2016-presidencia.pdf)



Poder Judiciário do Estado do Rio de Janeiro  
Corregedoria Geral da Justiça  
DESOP – Departamento de Suporte Operacional

### 3) Índice de Produtividade de Servidor – IPS

**Descrição** – Índice obtido a partir da divisão do total de processos baixados no ano anterior pelo número de servidores

**Fórmula usada para calcular o índice:**

$$\text{IPS} = \text{TBaix} / \text{N}^\circ \text{ de Servidores}$$

Onde:

**TBaix** – indica o total de processos baixados, aferido com base nas fórmulas e glossários constantes nos anexos da Resolução CNJ nº 76/2009. Consideram-se por baixa, os processos: a) remetidos para outros órgãos judiciais competentes, desde que vinculados a tribunais diferentes; b) remetidos para as instâncias superiores e c) arquivados definitivamente. Na fase de conhecimento, considera-se também como baixa a entrada de processos na fase de execução: d) em que houve decisões que transitaram em julgado e iniciou-se a liquidação, o cumprimento ou a execução. Havendo mais de um movimento de baixa no mesmo processo, apenas o primeiro deve ser considerado

**Nº de Servidor** – Número total de servidores no período.

**Dados extraídos conforme Resolução CNJ 219/2016**

**Referência Utilizada:**

CONSELHO NACIONAL DE JUSTIÇA. **Resolução nº 219, de 26 de abril de 2016.** Disponível em: [http://www.cnj.jus.br/files/atos\\_administrativos/resoluo-n219-26-04-2016-presidencia.pdf](http://www.cnj.jus.br/files/atos_administrativos/resoluo-n219-26-04-2016-presidencia.pdf)



PODER JUDICIÁRIO DO ESTADO DO RIO DE JANEIRO

DESP - DEPARTAMENTO DE SUPORTE OPERACIONAL  
RELATÓRIO DE ACOMPANHAMENTO DE PRODUTIVIDADE DA PRIMEIRA INSTÂNCIA - 01  
DADOS EXTRAÍDOS NA FORMA DA RESOLUÇÃO 46 DE 2007 DO CNJ

Legenda:

GEAPC Grupo Emergencial de Auxílio Programado  
M Mutirão  
GS Grupo de Sentença

\*\* Nas serventias J VIO E ESP ADJ CRIM, para efeito de Taxa de Congestionamento, considerou-se aquelas relativas ao Conhecimento de 1º Grau

Apoio à Serventia			Região/Entrância	Comarca	Atribuição	Grupo de Atribuição	Serventia	Medida Protetiva de Urgência (vcl. dom)	Julgados Média	Tombados Média	Julgados/Tombados	Taxa de Congestionamento de Conhecimento	IPS	Autos Concluídos Há Mais de 30 Dias Abr/19	Autos Concluídos Há Mais de 100 Dias Abr/19	Autos Paralisados Há Mais de 90 Dias Abr/19	Acervo Físico Abr/19	Acervo Geral Abr/19	% de Autos Paralisados em relação ao Acervo Físico
GEAPC	M	GS																	
			ESPECIAL DO INTERIOR	VOLTA REDONDA	Central de Audiência de Custódia	CENTRAL DE AUDIENCIA DE CUSTODIA	VOLTA REDONDA - CENTRAL DE AUDIENCIA DE CUSTODIA	-	0,00	227	0,00%	100,00%		0	0	44	62	174	71%
			CAPITAL	CAPITAL	CENTRAL DE AUDIENCIA DE CUSTODIA	CENTRAL DE AUDIENCIA DE CUSTODIA	CAPITAL CENTRAL DE CUSTODIA	-	0,00	1628	0,00%	100,00%		0	0	453	734	1.174	62%
			COMUM - 1º GRUPO	ITATIAIA	NUCLEO DE DIVIDA ATIVA	Div Ativ	ITATIAIA NUCLEO DA DIVIDA ATIVA	-	0,00	0,33	0,00%	100,00%		9	0	22.513	31.282	31.455	72%
			ESPECIAL DO INTERIOR	CAMPOS DOS GOYTACAZES	Central de Audiência de Custódia	CENTRAL DE AUDIENCIA DE CUSTODIA	CAMPOS DOS GOYTACAZES - CENTRAL DE AUDIENCIA CUSTODIA	-	0,17	278	0,06%	100,00%		0	0	76	96	146	79%
			COMUM - 2º GRUPO	JAPERI	CENTRAL DIV ATIV	Div Ativ	JAPERI CENTRAL DE DIVIDA ATIVA	-	0,08	1	7,14%	100,00%	39,92	4	0	83.277	99.917	100.243	83%
			COMUM - 1º GRUPO	CARMO	NUCLEO DE DIVIDA ATIVA	Div Ativ	CARMO NUCLEO DA DIVIDA ATIVA	-	0,08	1	16,67%	100,00%		36	29	7.852	18.402	18.940	43%
			COMUM - 2º GRUPO	SEROPEDICA	NUCLEO DE DIVIDA ATIVA	Div Ativ	SEROPEDICA NUCLEO DA DIVIDA ATIVA	-	0,08	0,17	50,00%	100,00%		74	0	120.304	122.193	128.657	98%
			COMUM - 1º GRUPO	PINHEIRAL	NUCLEO DE DIVIDA ATIVA	Div Ativ	PINHEIRAL NUCLEO DA DIVIDA ATIVA	-	0,08	0,17	50,00%	100,00%		0	0	1.913	2.007	3.388	95%
			COMUM - 1º GRUPO	PARACAMBI	NUCLEO DE DIVIDA ATIVA	Div Ativ	PARACAMBI NUCLEO DA DIVIDA ATIVA	-	0,17	0,25	66,67%	100,00%		0	0	9.268	12.361	13.651	75%
			ESPECIAL DO INTERIOR	DUQUE DE CAXIAS	JECRIM	Juiz Esp Crim	DUQUE DE CAXIAS JUI ESP CRIM	-	302	327	92,29%	100,00%	8,94	0	0	1.618	4.798	6.188	34%
			COMUM - 1º GRUPO	PORTO REAL/QUATIS	NUCLEO DE DIVIDA ATIVA	Div Ativ	PORTO REAL/QUATIS NUCLEO DA DIVIDA ATIVA	-	0,17	0,17	100,00%	100,00%		1	1	9.314	9.844	10.079	95%
			COMUM - 1º GRUPO	CORDEIRO	NUCLEO DE DIVIDA ATIVA	Div Ativ	CORDEIRO/MACUCO NUCLEO DA DIVIDA ATIVA	-	0,08	0,08	100,00%	100,00%		3	0	26.115	28.519	28.752	92%
			COMUM - 1º GRUPO	ENGENHEIRO PAULO DE FRONTIN	NUCLEO DE DIVIDA ATIVA	Div Ativ	ENGENHEIRO PAULO DE FRONTIN NUCLEO DA DIVIDA ATIVA	-	3	0,17	1600,00%	100,00%		38	6	482	1.572	1.988	31%
			COMUM - 1º GRUPO	ARRAJAL DO CABO	JEACRIM + VIOL DOM	Juiz Esp Crim + Viol Dom Fam	ARRAJAL DO CABO J VIO E ESP ADJ CRIM	-	6	62	9,89%	99,85%	39,83	2	0	2.141	3.163	3.190	68%
			COMUM - 1º GRUPO	IGUABA GRANDE	JEACRIM + VIOL DOM	Juiz Esp Crim + Viol Dom Fam	IGUABA GRANDE J VIO E ESP ADJ CRIM	-	2	32	5,82%	99,58%	28,75	1	0	738	1.313	1.503	56%
			ESPECIAL DO INTERIOR	NOVA FRIBURGO	CENTRAL DIV ATIV	Div Ativ	NOVA FRIBURGO CENTRAL DE DIVIDA ATIVA	-	2	198	0,84%	99,32%	291,86	5	1	75.666	91.201	101.754	83%
			COMUM - 1º GRUPO	ARRAJAL DO CABO	NUCLEO DE DIVIDA ATIVA	Div Ativ	ARRAJAL DO CABO NUCLEO DA DIVIDA ATIVA	-	0,08	2	5,56%	99,27%		4	2	19.751	25.928	27.511	76%
			COMUM - 2º GRUPO	SÃO PEDRO DA ALDEIA	CENTRAL DIV ATIV	Div Ativ	SÃO PEDRO DA ALDEIA CENTRAL DE DIVIDA ATIVA	-	0,08	1	9,09%	99,12%	38,25	2	0	63.179	65.626	65.851	96%
			COMUM - 2º GRUPO	ITABORAÍ	CENTRAL DIV ATIV	Div Ativ	ITABORAÍ CENTRAL DE DIVIDA ATIVA	-	2	2	117,39%	98,97%	333,83	31	0	77.161	93.011	105.059	83%
			COMUM - 1º GRUPO	CARAPEBUS/QUISSAMA	NUCLEO DE DIVIDA ATIVA	Div Ativ	CARAPEBUS/QUISSAMA NUCLEO DA DIVIDA ATIVA	-	0,00	1	0,00%	98,48%		5	2	8.896	10.123	10.315	88%
			COMUM - 1º GRUPO	SAPUCAIA	NUCLEO DE DIVIDA ATIVA	Div Ativ	SAPUCAIA NUCLEO DA DIVIDA ATIVA	-	0,00	1	0,00%	98,45%		87	25	1.308	2.533	8.058	52%
			COMUM - 1º GRUPO	CAMBUCI	NUCLEO DE DIVIDA ATIVA	Div Ativ	CAMBUCI-SAO JOSE DE UBA NUCLEO DA DIVIDA ATIVA	-	0,17	0,00		98,18%	9,58	2	0	3.524	5.198	5.970	68%
			COMUM - 2º GRUPO	QUEIMADOS	NUCLEO DE DIVIDA ATIVA	Div Ativ	QUEIMADOS NUCLEO DA DIVIDA ATIVA	-	0,00	1	0,00%	98,15%		3	0	82.570	86.778	89.108	95%
			COMUM - 1º GRUPO	CASIMIRO DE ABREU	NUCLEO DE DIVIDA ATIVA	Div Ativ	CASIMIRO DE ABREU NUCLEO DA DIVIDA ATIVA	-	0,00	0,25	0,00%	98,08%		225	0	9.188	14.439	22.295	64%
			COMUM - 2º GRUPO	ARMAÇÃO DOS BUZIOS	JEACRIM + VIOL DOM	Juiz Esp Crim + Viol Dom Fam	ARMAÇÃO DOS BUZIOS J VIO E ESP ADJ CRIM	-	20	54	37,52%	97,90%	14,25	13	0	2.110	2.810	2.887	75%
			CAPITAL	CAPITAL	ORFAOS	Of. Suc e Prov	CAPITAL 5 VARA ORFAOS SUC	-	95	51	185,99%	97,73%	9,80	0	0	3.289	7.294	7.844	45%
			COMUM - 1º GRUPO	PARATY	NUCLEO DE DIVIDA ATIVA	Div Ativ	PARATY NUCLEO DA DIVIDA ATIVA	-	0,17	0,00		97,62%		0	0	43.975	46.458	49.154	95%
			COMUM - 1º GRUPO	SÃO FRANCISCO DE ITABAPOANA	NUCLEO DE DIVIDA ATIVA	Div Ativ	SÃO FRANCISCO DE ITABAPOANA NUCLEO DA DIVIDA ATIVA	-	0,00	0,42	0,00%	97,44%		2	0	53.227	55.781	57.528	95%
			COMUM - 1º GRUPO	GUAPIMIRIM	NUCLEO DE DIVIDA ATIVA	Div Ativ	GUAPIMIRIM NUCLEO DA DIVIDA ATIVA	-	0,08	0,00		97,39%	57,92	716	0	4.221	6.786	7.415	62%
			COMUM - 1º GRUPO	PIRAÍ	NUCLEO DE DIVIDA ATIVA	Div Ativ	PIRAÍ NUCLEO DA DIVIDA ATIVA	-	4	12	31,65%	96,63%		129	0	1.309	4.825	4.876	27%
			COMUM - 2º GRUPO	ARMAÇÃO DOS BUZIOS	NUCLEO DE DIVIDA ATIVA	Div Ativ	ARMAÇÃO DOS BUZIOS NUCLEO DA DIVIDA ATIVA	-	0,08	1	6,67%	96,39%		3	0	44.900	47.217	48.685	95%
			ESPECIAL DO INTERIOR	NOVA IGUAÇU	DIV ATIVA	Div Ativ	MESQUITA DIVIDA ATIVA	-	0,08	2	5,00%	96,36%	103,71	32	0	59.281	67.612	69.965	88%
			COMUM - 2º GRUPO	PARAIBA DO SUL	NUCLEO DE DIVIDA ATIVA	Div Ativ	PARAIBA DO SUL NUCLEO DA DIVIDA ATIVA	-	0,00	0,17	0,00%	96,12%	13,33	0	0	26.674	28.804	39.614	93%
			CAPITAL	CAPITAL	EMPRESARIAL	Emp	CAPITAL 5 VARA EMPRESARIAL	-	47	21	229,15%	96,03%	10,36	1	0	982	3.898	4.235	25%
			COMUM - 1º GRUPO	NATIVIDADE	NUCLEO DE DIVIDA ATIVA	Div Ativ	NATIVIDADE-VARRE-SAI NUCLEO DA DIVIDA ATIVA	-	1	1	87,50%	96,00%		0	0	85	1.327	1.907	6%
			ESPECIAL DO INTERIOR	SÃO GONÇALO	CENTRAL DIV ATIV	Div Ativ	SÃO GONÇALO CENTRAL DE DIVIDA ATIVA	-	4	9	49,52%	95,90%	428,95	1	0	675.830	699.425	707.683	97%
			COMUM - 1º GRUPO	ITALVA	NUCLEO DE DIVIDA ATIVA	Div Ativ	ITALVA-CARDOSO MOREIRA NUCLEO DA DIVIDA ATIVA	-	0,00	1	0,00%	95,24%		2	0	2.786	4.698	4.947	59%
			COMUM - 2º GRUPO	ANGRA DOS REIS	CENTRAL DIV ATIV	Div Ativ	ANGRA DOS REIS CENTRAL DE DIVIDA ATIVA	-	3	4	93,18%	95,21%	811,10	3	0	55.595	60.439	100.111	92%
			COMUM - 2º GRUPO	VASSOURAS	CENTRAL DIV ATIV	Div Ativ	VASSOURAS CENTRAL DE DIVIDA ATIVA	-	1	0,08	700,00%	95,16%	27,67	174	0	901	2.856	7.517	32%
			REGIONAIS DA CAPITAL	BARRA DA TIJUCA REGIONAL	FAMILIA	FAM + JUIZ INF CONC + ORF, SUC E PROV	BARRA DA TIJUCA REGIONAL 3 VARA DE FAMILIA	-	23	133	17,14%	95,12%	1,85	3	0	1	607	614	0%
			COMUM - 2º GRUPO	TRES RIOS	NUCLEO DE DIVIDA ATIVA	Div Ativ	TRES RIOS-AREAL-LEVY GASPARIAM NUCLEO DIVIDA ATIVA	-	1	1	56,25%	95,06%	122,08	3	0	45.191	55.597	68.251	81%
			COMUM - 1º GRUPO	PATY DO ALFERES	NUCLEO DE DIVIDA ATIVA	Div Ativ	PATY DO ALFERES NUCLEO DA DIVIDA ATIVA	-	1	0,17	350,00%	94,57%		5	0	9.443	12.032	14.636	78%
			COMUM - 1º GRUPO	SILVA JARDIM	NUCLEO DE DIVIDA ATIVA	Div Ativ	SILVA JARDIM NUCLEO DA DIVIDA ATIVA	-	0,42	1	33,33%	94,55%	151,50	0	0	3.246	7.871	8.465	41%
			COMUM - 1º GRUPO	MENDES	NUCLEO DE DIVIDA ATIVA	Div Ativ	MENDES NUCLEO DA DIVIDA ATIVA	-	0,17	1	28,57%	94,44%		44	44	3.578	5.154	5.357	69%
			ESPECIAL DO INTERIOR	TERESOPOLIS	CENTRAL DIV ATIV	Div Ativ	TERESOPOLIS CENTRAL DE DIVIDA ATIVA	-	3	3	116,13%	94,41%	24,67	206	135	13.123	19.033	19.147	69%
			COMUM - 1º GRUPO	RIO CLARO	NUCLEO DE DIVIDA ATIVA	Div Ativ	RIO CLARO NUCLEO DA DIVIDA ATIVA	-	1	0,42	120,00%	94,34%		0	0	484	2.084	2.456	23%
			COMUM - 1º GRUPO	BOM JARDIM	NUCLEO DE DIVIDA ATIVA	Div Ativ	BOM JARDIM NUCLEO DA DIVIDA ATIVA	-	0,25	0,00		94,29%		2	0	3.593	5.800	6.053	62%
			COMUM - 2º GRUPO	RIO BONITO	CENTRAL DIV ATIV	Div Ativ	RIO BONITO CENTRAL DE DIVIDA ATIVA	-	1	1	166,67%	93,91%	2254,75	3	0	75.954	79.666	80.897	95%
			ESPECIAL DO INTERIOR	SÃO JOAO DE MERITI	CENTRAL DIV ATIV	Div Ativ	SÃO JOAO DE MERITI CENTRAL DE DIVIDA ATIVA	-	3	1068	0,23%	93,63%	675,47	1.099	545	165.491	222.259	325.738	74%
			ESPECIAL DO INTERIOR	PETROPOLIS	DIV ATIVA	Div Ativ	PETROPOLIS DIVIDA ATIVA	-	3	2	147,83%	93,55%	662,38	0	0	390.530	403.118	404.330	97%



Legenda:

GEAPC Grupo Emergencial de Auxílio Programado  
 M Mutirão  
 GS Grupo de Sentença

\*\* Nas serventias J VIO E ESP ADJ CRIM, para efeito de Taxa de Congestionamento, considerou-se aquelas relativas ao Conhecimento de 1º Grau

Apoio à Serventia			Região/ Entrância	Comarca	Atribuição	Grupo de Atribuição	Serventia	Medida Protetiva de Urgência (vcl. dom)	Julgados Média	Tombados Média	Julgados/ Tombados	Taxa de Congestionamento de Conhecimento	IPS	Autos Concluídos Há Mais de 30 Dias Abr/19	Autos Conclusos Há Mais de 100 Dias Abr/19	Autos Paralisados Há Mais de 90 Dias Abr/19	Acervo Físico Abr/19	Acervo Geral Abr/19	% de Autos Paralisados em relação ao Acervo Físico
GEAPC	M	GS																	
			ESPECIAL DO INTERIOR	BELFORD ROXO	DIV ATIVA	Div Ativ	BELFORD ROXO CENTRAL DE DIVIDA ATIVA	-	1	3	16,67%	93,17%	6330,50	0	0	188,131	192,656	195,366	98%
			COMUM - 2º GRUPO	ARARUAMA	CENTRAL DIV ATIV	Div Ativ	ARARUAMA CENTRAL DE DIVIDA ATIVA	-	4	4	111,36%	92,91%	70,33	28	3	10,045	25,852	28,345	39%
			ESPECIAL DO INTERIOR	NITEROI	JEC	Juiz Esp Civ	NITEROI 1 JUI ESP CIV	-	694	530	131,07%	92,83%	76,40	0	0	195	5,388	5,472	4%
			COMUM - 1º GRUPO	PARATY	JEACRIM + VIOL DOM	Juiz Esp Crim + Viol Dom Fam	PARATY J VIO E ESP ADJ CRIM	-	2	63	3,03%	92,81%	14,45	0	0	1,259	1,890	2,070	67%
			COMUM - 2º GRUPO	RIO DAS OSTRAS	CENTRAL DIV ATIV	Div Ativ	RIO DAS OSTRAS CENTRAL DE DIVIDA ATIVA	-	6	6	95,89%	92,68%	488,92	52	0	132,439	156,048	171,919	85%
			CAPITAL	CAPITAL	ORFAOS	Orf, Suc e Prov	CAPITAL 6 VARA ORFAOS SUC	-	127	56	225,89%	92,57%	15,08	6	0	1,642	5,558	6,062	30%
			ESPECIAL DO INTERIOR	DUQUE DE CAXIAS	CENTRAL DIV ATIV	Div Ativ	DUQUE DE CAXIAS CENTRAL DE DIVIDA ATIVA	-	6	12	52,82%	92,45%	1748,21	12	0	127,091	172,048	226,244	74%
			COMUM - 1º GRUPO	MIGUEL PEREIRA	NUCLEO DE DIVIDA ATIVA	Div Ativ	MIGUEL PEREIRA NUCLEO DA DIVIDA ATIVA	-	0,25	0,33	75,00%	92,11%	0	0	0	8,934	9,215	9,91%	
			COMUM - 2º GRUPO	MARICA	CENTRAL DIV ATIV	Div Ativ	MARICA CENTRAL DE DIVIDA ATIVA	-	1	1	64,29%	91,57%	480,04	39	0	44,807	93,031	100,965	48%
			COMUM - 2º GRUPO	NILOPOLIS	CENTRAL DIV ATIV	Div Ativ	NILOPOLIS CENTRAL DE DIVIDA ATIVA	-	0,08	1	8,33%	91,30%	44,67	40	0	36,708	45,869	60,894	80%
			COMUM - 2º GRUPO	JAPERI	1ª VARA	Ac Trab + Civ + Crim + DA INFANCIA E DA JUVENTUDE (MENOR INFRATOR) + Div Ativ + Emp + Fam + Faz Pub + Inf Juv + Juiz Inf Conc + Orf, Suc e Prov + RCPN + Reg Pub	JAPERI 1 VARA	-	37	61	60,66%	91,19%	6,84	8	4	4,093	5,530	5,675	74%
			ESPECIAL DO INTERIOR	CAMPOS DOS GOYTACAZES	JEACRIM + VIOL DOM	Juiz Esp Crim + Viol Dom Fam	CAMPOS DOS GOYTACAZES 1 J VIO E ESP CRIM	38	65	201	32,26%	91,16%	28,49	8	0	2,901	6,133	6,816	47%
			COMUM - 2º GRUPO	TRES RIOS	1ª VARA	Ac Trab + Civ + Crim + Div Ativ + Emp + Faz Pub + JURI + Juiz Inf Conc + Orf, Suc e Prov + Reg Pub	TRES RIOS-AREAL-LEVY GASPARIAN 1 VARA	-	81	93	87,54%	90,92%	11,31	8	0	1,829	7,960	8,902	23%
			COMUM - 1º GRUPO	MIGUEL PEREIRA	JEACRIM + VIOL DOM	Juiz Esp Crim + Viol Dom Fam	MIGUEL PEREIRA J VIO E ESP ADJ CRIM	-	11	49	23,12%	90,85%	23,83	9	0	359	1,212	1,429	30%
			COMUM - 2º GRUPO	MIRACEMA	CENTRAL DIV ATIV	Div Ativ	MIRACEMA CENTRAL DE DIVIDA ATIVA	-	0,33	0,25	133,33%	90,71%	6,83	3	0	8,760	12,783	13,010	69%
			COMUM - 1º GRUPO	PORCIUNCLULA	NUCLEO DE DIVIDA ATIVA	Div Ativ	PORCIUNCLULA NUCLEO DA DIVIDA ATIVA	-	0,33	1	57,14%	90,70%	3,17	7	0	60	1,570	1,875	4%
			COMUM - 2º GRUPO	BARRA MANSANA	CRIMINAL	Crim	BARRA MANSANA 2 VARA CRIMINAL	-	14	23	58,36%	90,69%	3,17	2	0	372	1,858	1,920	20%
			CAPITAL	CAPITAL	ORFAOS	Orf, Suc e Prov	CAPITAL 11 VARA ORFAOS SUC	-	0	87	150,22%	90,55%	8,95	0	0	1,224	4,521	5,648	27%
			COMUM - 1º GRUPO	MANGARATIBA	VARA UNICA	Ac Trab + Civ + Crim + DA INFANCIA E DA JUVENTUDE (MENOR INFRATOR) + Div Ativ + Emp + Fam + Faz Pub + Inf Juv + Juiz Inf Conc + Orf, Suc e Prov + Priv Juri + RCPN + Reg Pub	MANGARATIBA VARA UNICA	-	100	132	75,55%	90,49%	13,00	103	0	4,637	9,914	10,277	47%
			COMUM - 2º GRUPO	SAO FIDELIS	JEACRIM + VIOL DOM	Juiz Esp Crim + Viol Dom Fam	SAO FIDELIS J VIO E ESP ADJ CRIM	-	1	25	2,96%	90,45%	15,71	0	0	440	918	947	48%
			ESPECIAL DO INTERIOR	BELFORD ROXO	CRIMINAL	Crim + Priv Juri	BELFORD ROXO 1 VARA CRIMINAL	-	25	33	76,28%	90,45%	6,77	9	0	1,682	3,403	3,718	49%
			COMUM - 2º GRUPO	BOM JESUS DO ITABAPOANA	CENTRAL DIV ATIV	Div Ativ	BOM JESUS DO ITABAPOANA CENTRAL DE DIVIDA ATIVA	-	1	1	116,67%	90,43%	32,50	0	0	9,215	12,264	16,156	75%
			COMUM - 1º GRUPO	SAO SEBASTIAO DO ALTO	NUCLEO DE DIVIDA ATIVA	Div Ativ	SAO SEBASTIAO DO ALTO NUCLEO DA DIVIDA ATIVA	-	0,08	0,00	0,00%	90,32%	0	0	0	72	160	404	45%
			CAPITAL	CAPITAL	ORFAOS	Orf, Suc e Prov	CAPITAL 2 VARA ORFAOS SUC	-	75	57	131,23%	90,24%	9,94	0	0	1,667	4,735	5,756	35%
			CAPITAL	CAPITAL	ORFAOS	Orf, Suc e Prov	CAPITAL 3 VARA ORFAOS SUC	-	164	58	285,09%	90,01%	18,72	3	0	2,146	5,264	6,159	41%
			COMUM - 1º GRUPO	MANGARATIBA	NUCLEO DE DIVIDA ATIVA	Div Ativ	MANGARATIBA NUCLEO DA DIVIDA ATIVA	-	0,33	70	0,48%	90,00%	0	0	0	16,681	17,719	26,539	94%
			COMUM - 2º GRUPO	RESENDE	JEACRIM + VIOL DOM	Juiz Esp Crim + Viol Dom Fam	RESENDE J VIO DOM FAM C/ MULH E ESP ADJ CRIM	-	16	206	7,55%	89,89%	45,49	9	0	2,858	5,785	6,960	49%
			COMUM - 1º GRUPO	SAO JOSE DO VALE DO RIO PRETO	NUCLEO DE DIVIDA ATIVA	Div Ativ	SAO JOSE DO VALE DO RIO PRETO N DA DIVIDA ATIVA	-	0,00	0,33	0,00%	89,80%	0	12	0	5,072	10,202	11,378	50%
			COMUM - 1º GRUPO	SANTA MARIA MADALENA	NUCLEO DE DIVIDA ATIVA	Div Ativ	SANTA MARIA MADALENA NUCLEO DA DIVIDA ATIVA	-	0,00	0,08	0,00%	89,47%	0	0	0	747	991	1,291	75%
			ESPECIAL DO INTERIOR	NOVA IGUAÇU	CENTRAL DIV ATIV	Div Ativ	NOVA IGUAÇU CENTRAL DE DIVIDA ATIVA	-	6	10	56,10%	89,44%	200,72	272	0	696,171	709,063	711,778	98%
			CAPITAL	CAPITAL	CIVEL	Ac Trab + Civ + Juiz Inf Conc + Precatorias	CAPITAL 43 VARA CIVEL	-	102	65	155,87%	89,33%	27,88	13	0	2,301	5,844	6,310	39%
			ESPECIAL DO INTERIOR	CABO FRIO	DIV ATIVA	Div Ativ	CABO FRIO CENTRAL DE DIVIDA ATIVA	-	5	5	96,43%	89,27%	324,13	2	0	33,763	56,345	58,122	60%
			COMUM - 2º GRUPO	JAPERI	JEACRIM + VIOL DOM	Juiz Esp Crim + Viol Dom Fam	JAPERI J VIO E ESP ADJ CRIM	-	40	87	45,51%	88,97%	20,79	0	0	3,511	4,253	4,371	83%
			CAPITAL	CAPITAL	FAZ PUBLICA	DIV ATIV + FAZ PUB	CAPITAL 17 VARA DE FAZENDA PUBLICA	-	34	31	112,70%	88,84%	0	0	0	35,456	45,700	48,985	78%
			ESPECIAL DO INTERIOR	NITEROI	FAMILIA	Fam + Juiz Inf Conc + RCPN	NITEROI 2 VARA DE FAMILIA	-	71	61	115,33%	88,82%	17,10	1	0	2,437	4,974	5,202	49%
			ESPECIAL DO INTERIOR	SAO JOAO DE MERITI	CIVEL	Ac Trab + Div Ativ + Emp + Faz Pub + Juiz Inf Conc + Reg Pub	SAO JOAO DE MERITI 3 VARA CIVEL	-	64	52	123,43%	88,66%	13,45	2,376	773	1,139	6,194	6,505	18%
			COMUM - 1º GRUPO	PINHEIRAL	VARA UNICA	Ac Trab + Civ + Crim + DA INFANCIA E DA JUVENTUDE (MENOR INFRATOR) + Div Ativ + Emp + Fam + Faz Pub + Inf Juv + Juiz Inf Conc + Orf, Suc e Prov + Priv Juri + RCPN + Reg Pub	PINHEIRAL VARA UNICA	-	56	87	65,16%	88,52%	13,65	0	0	2,969	6,109	6,445	49%
			COMUM - 2º GRUPO	ITAGUAI	CRIMINAL	Crim + Priv Juri	ITAGUAI VARA CRIMINAL	-	30	29	105,54%	88,52%	5,52	7	0	804	2,356	2,618	34%
			ESPECIAL DO INTERIOR	NITEROI	CENTRAL DIV ATIV	Div Ativ	NITEROI CENTRAL DE DIVIDA ATIVA	-	19	20	91,43%	88,50%	241,33	19	0	443,385	481,101	486,869	92%
			COMUM - 2º GRUPO	JAPERI	2ª VARA	Ac Trab + Civ + Crim + DA INFANCIA E DA JUVENTUDE (MENOR INFRATOR) + Div Ativ + Emp + Fam + Faz Pub + JURI + Juiz Inf Conc + Orf, Suc e Prov + RCPN + Reg Pub	JAPERI 2 VARA	-	44	63	68,96%	88,48%	6,42	13	0	3,565	5,347	5,644	67%
			ESPECIAL DO INTERIOR	VOLTA REDONDA	CENTRAL DIV ATIV	Div Ativ	VOLTA REDONDA CENTRAL DE DIVIDA ATIVA	-	15	9	154,87%	88,37%	144,47	12	1	14,702	25,112	28,637	59%
			COMUM - 2º GRUPO	QUEIMADOS	CIVEL	Ac Trab + Civ + Div Ativ + Emp + Faz Pub + Juiz Inf Conc + Orf, Suc e Prov + Reg Pub	QUEIMADOS 1 VARA CIVEL	-	49	108	45,41%	88,33%	9,15	20	0	1,960	6,445	6,596	30%
			COMUM - 2º GRUPO	SANTO ANTONIO DE PADUA	CENTRAL DIV ATIV	Div Ativ	SANTO ANTONIO DE PADUA-APERIBE CENTRAL DIV ATIVA	-	0,17	0,33	50,00%	88,14%	26,75	4	0	688	7,312	8,228	9%



Legenda:

GEAPC Grupo Emergencial de Auxílio Programado  
 M Mutirão  
 GS Grupo de Sentença

\*\* Nas serventias J VIO E ESP ADJ CRIM, para efeito de Taxa de Congestionamento, considerou-se aquelas relativas ao Conhecimento de 1º Grau

Apoio à Serventia			Região/Entrância	Comarca	Atribuição	Grupo de Atribuição	Serventia	Medida Protetiva de Urgência (vcl. dom)	Julgados Média	Tombados Média	Julgados/Tombados	Taxa de Congestionamento de Conhecimento	IPS	Autos Concluídos Há Mais de 30 Dias Abr/19	Autos Concluídos Há Mais de 100 Dias Abr/19	Autos Paralisados Há Mais de 90 Dias Abr/19	Acervo Físico Abr/19	Acervo Geral Abr/19	% de Autos Paralisados em relação ao Acervo Físico
GEAPC	M	GS																	
			COMUM - 2º GRUPO	MARICA	CIVEL	Ac Trab + Civ + Div Ativ + Emp + Faz Pub + Juiz Inf Conc + Orf, Suc e Prov + Reg Pub	MARICA 1 VARA CIVEL	-	82	124	65,59%	88,14%	12,47	527	116	2.811	8.273	8.560	34%
			COMUM - 2º GRUPO	SAO FIDELIS	NUCLEO DE DIVIDA ATIVA	Div Ativ	SAO FIDELIS NUCLEO DA DIVIDA ATIVA	-	2	1	300,00%	88,10%	11,96	31	2	2.793	3.970	4.205	70%
			CAPITAL	CAPITAL	CIVEL	Ac Trab + Civ + Juiz Inf Conc + Precatorias	CAPITAL 45 VARA CIVEL	-	79	66	119,60%	87,91%	17,00	7	0	554	3.830	4.859	14%
			COMUM - 1º GRUPO	PINHEIRAL	JEACRIM + VIOL DOM	Juiz Esp Crim + Viol Dom Fam	PINHEIRAL J VIO E ESP ADJ CRIM	-	1	40	1,88%	87,87%	30,50	4	4	272	736	764	37%
			COMUM - 2º GRUPO	ITAGUAI	CIVEL	Ac Trab + Civ + Div Ativ + Emp + Faz Pub + Juiz Inf Conc + Orf, Suc e Prov + Reg Pub	ITAGUAI 2 VARA CIVEL	-	22	59	37,02%	87,85%	5,20	0	0	1.524	4.267	4.339	36%
			COMUM - 2º GRUPO	BARRA MANSA	JEACRIM + VIOL DOM	Juiz Esp Crim + Viol Dom Fam	BARRA MANSA JUI VIO DOM FAM E ESP ADJ CRIMINAL	-	27	120	22,22%	87,83%	28,00	123	0	1.524	3.000	4.023	51%
			COMUM - 2º GRUPO	ARMACAO DOS BUZIOS	2ª VARA	Ac Trab + Civ + Crim + DA INFANCIA E DA JUVENTUDE (MENOR INFRATOR) + Div Ativ + Emp + Fam + Faz Pub + Juiz Inf Conc + Orf, Suc e Prov + Priv Juri + RCPN + Reg Pub	ARMACAO DOS BUZIOS 2 VARA	-	67	68	97,68%	87,61%	12,38	163	0	2.301	5.262	5.521	44%
			COMUM - 1º GRUPO	PATY DO ALFERES	VARA UNICA	Ac Trab + Civ + Crim + DA INFANCIA E DA JUVENTUDE (MENOR INFRATOR) + Div Ativ + Emp + Fam + Faz Pub + Inf Juv + Juiz Inf Conc + Orf, Suc e Prov + Priv Juri + RCPN + Reg Pub	PATY DO ALFERES VARA UNICA	-	44	55	79,10%	87,58%	7,50	0	0	2.485	5.153	5.389	48%
			ESPECIAL DO INTERIOR	ALCANTARA REG SAO GONCALO	CIVEL	Ac Trab + Civ + Juiz Inf Conc + Orf, Suc e Prov	ALCANTARA REGIONAL SAO GONCALO 2 VARA CIVEL	-	112	125	90,04%	87,54%	11,81	0	0	3.771	9.411	9.638	40%
			COMUM - 2º GRUPO	BARRA MANSA	CENTRAL DIV ATIV	Div Ativ	BARRA MANSA CENTRAL DE DIVIDA ATIVA	-	4	5	75,00%	87,40%	241,45	319	0	21.365	53.593	71.548	40%
			REGIONAIS DA CAPITAL	LEOPOLDINA REGIONAL	CIVEL	Ac Trab + Civ + Juiz Inf Conc + Precatorias	LEOPOLDINA REGIONAL 4 VARA CIVEL	-	68	96	71,03%	87,32%	9,51	2	0	2.457	7.333	7.536	34%
			COMUM - 2º GRUPO	ITAPERUNA	CENTRAL DIV ATIV	Div Ativ	ITAPERUNA CENTRAL DE DIVIDA ATIVA	-	2	2	90,48%	87,30%	82,73	0	0	17.353	20.412	44.853	85%
			COMUM - 2º GRUPO	SAQUAREMA	2ª VARA	Ac Trab + Civ + Crim + DA INFANCIA E DA JUVENTUDE (MENOR INFRATOR) + Div Ativ + Emp + Fam + Faz Pub + Juiz Inf Conc + Orf, Suc e Prov + Priv Juri + RCPN + Reg Pub	SAQUAREMA 2 VARA	-	85	111	76,63%	87,17%	10,66	0	0	4.649	8.545	8.913	54%
			ESPECIAL DO INTERIOR	NOVA FRIBURGO	CIVEL	Ac Trab + Civ + Div Ativ + Emp + Faz Pub + Juiz Inf Conc + Orf, Suc e Prov + Reg Pub	NOVA FRIBURGO 1 VARA CIVEL	-	79	68	116,50%	87,13%	10,83	289	56	1.386	6.743	7.236	21%
			COMUM - 1º GRUPO	TRAJANO DE MORAES	NUCLEO DE DIVIDA ATIVA	Div Ativ	TRAJANO DE MORAES NUCLEO DA DIVIDA ATIVA	-	0,08	0,25	33,33%	87,10%		3	0	271	1.172	1.752	23%
			COMUM - 2º GRUPO	BARRA DO PIRAI	CENTRAL DIV ATIV	Div Ativ	BARRA DO PIRAI CENTRAL DE DIVIDA ATIVA	-	4	4	88,24%	87,08%		33	7	6.391	13.497	15.798	47%
			COMUM - 2º GRUPO	SEROPEDICA	1ª VARA	Ac Trab + Civ + Crim + Div Ativ + Emp + Fam + Faz Pub + Inf Juv + JURI + Juiz Inf Conc + Orf, Suc e Prov + RCPN + Reg Pub	SEROPEDICA 1 VARA	-	31	80	38,25%	87,04%	6,13	23	0	4.188	6.048	6.158	69%
			ESPECIAL DO INTERIOR	NOVA IGUAÇU	CIVEL	Ac Trab + Civ + Div Ativ + Emp + Faz Pub + Juiz Inf Conc + Orf, Suc e Prov + Reg Pub	NOVA IGUAÇU 3 VARA CIVEL	-	111	154	72,37%	87,00%	10,55	1.108	0	2.114	11.120	11.540	19%
			COMUM - 2º GRUPO	NILOPOLIS	CIVEL	Civ + Div Ativ + Emp + Faz Pub + Juiz Inf Conc + Orf, Suc e Prov + Reg Pub	NILOPOLIS 1 VARA CIVEL	-	52	99	52,73%	86,98%	6,67	31	0	2.066	6.833	7.396	30%
			COMUM - 2º GRUPO	RIO BONITO	1ª VARA	Ac Trab + Civ + Crim + Div Ativ + Emp + Fam + Faz Pub + Inf Juv + Juiz Inf Conc + Orf, Suc e Prov + RCPN + Reg Pub	RIO BONITO 1 VARA	-	35	75	46,93%	86,80%	6,02	72	0	3.575	6.785	7.084	53%
			COMUM - 2º GRUPO	TRES RIOS	2ª VARA	Ac Trab + Civ + Crim + Div Ativ + Emp + Faz Pub + JURI + Juiz Inf Conc + Orf, Suc e Prov + Reg Pub	TRES RIOS-AREALLEVY GASPARIAN 2 VARA	-	60	88	68,53%	86,77%	7,98	3	0	2.005	6.843	7.369	29%
			CAPITAL	CAPITAL	ORFAOS	Orf, Suc e Prov	CAPITAL 1 VARA ORFAOS SUC	-	70	54	129,34%	86,67%	8,09	7	0	2.083	5.934	6.716	35%
			COMUM - 2º GRUPO	ITAGUAI	CIVEL	Ac Trab + Civ + Div Ativ + Emp + Faz Pub + Juiz Inf Conc + Orf, Suc e Prov + Reg Pub	ITAGUAI 1 VARA CIVEL	-	59	59	99,58%	86,41%	10,61	4	0	2.038	5.215	5.500	39%
			COMUM - 2º GRUPO	MAGE	CRIMINAL	Crim + Priv Juri	MAGE VARA CRIMINAL	-	29	26	114,71%	86,35%	5,65	3	0	813	2.170	2.440	37%
			CAPITAL	CAPITAL	CIVEL	Ac Trab + Civ + Juiz Inf Conc + Precatorias	CAPITAL 6 VARA CIVEL	-	97	66	146,77%	86,30%	13,20	3	0	658	3.759	4.264	18%
			CAPITAL	CAPITAL	FAMILIA	Fam + Juiz Inf Conc	CAPITAL 1 VARA DE FAMILIA	-	52	66	78,64%	86,24%	13,42	8	0	1.385	3.870	4.153	36%
			ESPECIAL DO INTERIOR	NOVA IGUAÇU	CIVEL	Ac Trab + Civ + Div Ativ + Emp + Faz Pub + Juiz Inf Conc + Orf, Suc e Prov + Reg Pub	NOVA IGUAÇU 4 VARA CIVEL	-	114	154	73,80%	86,11%	12,18	3	0	2.180	9.571	11.867	23%
			COMUM - 1º GRUPO	DUAS BARRAS	NUCLEO DE DIVIDA ATIVA	Div Ativ	DUAS BARRAS NUCLEO DA DIVIDA ATIVA	-	2	0,42	380,00%	86,11%		0	0	1.285	2.341	2.579	55%
			ESPECIAL DO INTERIOR	CAMPOS DOS GOYTACAZES	CENTRAL DIV ATIV	Div Ativ	CAMPOS DOS GOYTACAZES CENTRAL DA DIVIDA ATIVA	-	12	17	69,85%	85,96%	95,55	3	0	53.632	65.203	68.240	82%
			COMUM - 1º GRUPO	SAO JOSE DO VALE DO RIO PRETO	VARA UNICA	Ac Trab + Civ + Crim + DA INFANCIA E DA JUVENTUDE (MENOR INFRATOR) + Div Ativ + Emp + Fam + Faz Pub + Inf Juv + Juiz Inf Conc + Orf, Suc e Prov + Priv Juri + RCPN + Reg Pub	SAO JOSE DO VALE DO RIO PRETO VARA UNICA	-	91	84	108,51%	85,95%	18,26	3	3	1.864	4.887	5.283	38%
			COMUM - 2º GRUPO	SAQUAREMA	CENTRAL DIV ATIV	Div Ativ	SAQUAREMA CENTRAL DE DIVIDA ATIVA	-	0,08	1	14,29%	85,90%	137,33	0	0	30.157	36.939	47.558	82%
			REGIONAIS DA CAPITAL	JACAREPAGUA REGIONAL	CIVEL	Ac Trab + Civ + Juiz Inf Conc + Precatorias	JACAREPAGUA REGIONAL 2 VARA CIVEL	-	104	129	81,00%	85,89%	11,06	0	0	1.820	9.318	9.562	20%
			COMUM - 2º GRUPO	PARAIBA DO SUL	1ª VARA	Ac Trab + Civ + Crim + Div Ativ + Emp + Fam + Faz Pub + Inf Juv + JURI + Juiz Inf Conc + Orf, Suc e Prov + RCPN + Reg Pub	PARAIBA DO SUL 1 VARA	-	46	54	84,98%	85,76%	7,42	48	0	889	4.785	4.999	19%
			REGIONAIS DA CAPITAL	MADUREIRA REGIONAL	CRIMINAL	Crim	MADUREIRA REGIONAL 2 VARA CRIMINAL	-	35	53	66,88%	85,69%	4,79	0	0	678	2.757	2.892	25%
			CAPITAL	CAPITAL	CRIMINAL	Crim	CAPITAL 20 VARA CRIMINAL	-	33	42	80,04%	85,65%	7,03	7	1	892	2.276	2.620	39%
			COMUM - 2º GRUPO	RESENDE	CRIMINAL	Crim	RESENDE 2 VARA CRIMINAL	-	10	17	61,08%	85,56%	4,96	20	0	759	1.613	1.713	47%
			ESPECIAL DO INTERIOR	NITEROI	CIVEL	Ac Trab + Civ + Div Ativ + Emp + Faz Pub + Juiz Inf Conc + Orf, Suc e Prov + Reg Pub	NITEROI 1 VARA CIVEL	-	74	78	95,00%	85,52%	9,18	5	0	757	5.701	5.843	13%
			COMUM - 1º GRUPO	CARAPEBUS/QUISSAMA	JEACRIM + VIOL DOM	Juiz Esp Crim + Viol Dom Fam	CARAPEBUS/QUISSAMA J ESP ADJ CRIM	-	3	40	7,11%	85,47%		56	1	449	1.065	1.166	42%
			ESPECIAL DO INTERIOR	PETROPOLIS	CRIMINAL	Crim	PETROPOLIS 2 VARA CRIMINAL	-	43	44	98,47%	85,37%	8,87	62	11	1.176	3.663	3.904	32%
			COMUM - 2º GRUPO	SAO PEDRO DA ALDEIA	2ª VARA	Ac Trab + Crim + Div Ativ + Faz Pub + Priv Juri	SAO PEDRO DA ALDEIA 2 VARA	-	62	23	265,71%	85,34%		1	0	1.613	4.779	5.132	34%
			ESPECIAL DO INTERIOR	SAO JOAO DE MERITI	CIVEL	Civ + Juiz Inf Conc + Orf, Suc e Prov	SAO JOAO DE MERITI 4 VARA CIVEL	-	159	204	77,79%	85,32%		194	27	3.046	10.538	11.140	29%
			ESPECIAL DO INTERIOR	DUQUE DE CAXIAS	CIVEL	Ac Trab + Civ + Div Ativ + Emp + Faz Pub + Juiz Inf Conc + Orf, Suc e Prov + Reg Pub	DUQUE DE CAXIAS 7 VARA CIVEL	-	127	159	79,85%	85,32%	13,80	0	0	111	9.857	10.187	1%
			COMUM - 2º GRUPO	RESENDE	CRIMINAL	Crim + Priv Juri	RESENDE 1 VARA CRIMINAL	-	22	25	86,23%	85,19%	4,09	40	3	1.035	2.611	2.824	40%
			COMUM - 2º GRUPO	RESENDE	CENTRAL DIV ATIV	Div Ativ	RESENDE CENTRAL DE DIVIDA ATIVA	-	4	2	176,00%	85,08%	33,46	80	0	12.893	19.170	19.445	67%





PODER JUDICIÁRIO DO ESTADO DO RIO DE JANEIRO

DESP - DEPARTAMENTO DE SUPORTE OPERACIONAL  
RELATÓRIO DE ACOMPANHAMENTO DE PRODUTIVIDADE DA PRIMEIRA INSTÂNCIA - 01  
DADOS EXTRAÍDOS NA FORMA DA RESOLUÇÃO 46 DE 2007 DO CNJ

Legenda:

GEAPC Grupo Emergencial de Auxílio Programado  
M Mutirão  
GS Grupo de Sentença

\*\* Nas serventias J VIO E ESP ADJ CRIM, para efeito de Taxa de Congestionamento, considerou-se aquelas relativas ao Conhecimento de 1º Grau

Apoio à Serventia			Região/Entrância	Comarca	Atribuição	Grupo de Atribuição	Serventia	Medida Protetiva de Urgência (vcl. dom)	Julgados Média	Tombados Média	Julgados/Tombados	Taxa de Congestionamento de Conhecimento	IPS	Autos Concluídos Há Mais de 30 Dias Abr/19	Autos Concluídos Há Mais de 100 Dias Abr/19	Autos Paralisados Há Mais de 90 Dias Abr/19	Acervo Físico Abr/19	Acervo Geral Abr/19	% de Autos Paralisados em relação ao Acervo Físico	
GEAPC	M	GS																		
			ESPECIAL DO INTERIOR	PETROPOLIS	CRIMINAL	Crim + Priv Juri	PETROPOLIS 1 VARA CRIMINAL	-	47	60	78,33%	84,99%	9,37	22	3	1.379	3.275	3.586	42%	
			CAPITAL	CAPITAL	CIVEL	Ac Trab + Civ + Juiz Inf Conc + Precatorias	CAPITAL 27 VARA CIVEL	-	98	67	145,30%	84,91%	15,78	621	0	224	4.992	5.119	4%	
			CAPITAL	CAPITAL	CIVEL	Ac Trab + Civ + Juiz Inf Conc + Precatorias	CAPITAL 10 VARA CIVEL	-	104	68	151,25%	84,91%	18,33	2	0	1.245	4.086	5.651	30%	
			COMUM - 2º GRUPO	SAO JOAO DA BARRA	NUCLEO DE DIVIDA ATIVA	Div Ativ	SAO JOAO DA BARRA NUCLEO DA DIVIDA ATIVA	-	2	0,17	1000,00%	84,78%	116,33	26	0	23.895	25.354	25.706	94%	
			COMUM - 1º GRUPO	SANTA MARIA MADALENA	JEACRIM + VIOL DOM	Juiz Esp Crim + Viol Dom Fam	SANTA MARIA MADALENA J VIO E ESP ADJ CRIM	-	1	11	5,97%	84,72%	16,33	0	0	86	323	344	27%	
			CAPITAL	CAPITAL	ORFAOS	Orf, Suc e Prov	CAPITAL 12 VARA ORFAOS SUC	-	158	58	274,17%	84,64%	20,88	3	1	604	3.768	4.430	16%	
			CAPITAL	CAPITAL	ORFAOS	Orf, Suc e Prov	CAPITAL 7 VARA ORFAOS SUC	-	0	124	57	220,06%	84,47%	14,28	0	0	760	4.547	4.959	17%
			COMUM - 1º GRUPO	PARATY	VARA UNICA	Ac Trab + Civ + Crim + DA INFANCIA E DA JUVENTUDE (MENOR INFRATOR) + Div Ativ + Emp + Fam + Faz Pub + Inf Juv + Juiz Inf Conc + Orf, Suc e Prov + Priv Juri + RCPN + Reg Pub	PARATY VARA UNICA	-	72	103	70,02%	84,43%	8,58	3	0	1.303	6.048	7.031	22%	
			COMUM - 1º GRUPO	IGUABA GRANDE	VARA UNICA	Ac Trab + Civ + Crim + DA INFANCIA E DA JUVENTUDE (MENOR INFRATOR) + Div Ativ + Emp + Fam + Faz Pub + Inf Juv + Juiz Inf Conc + Orf, Suc e Prov + Priv Juri + RCPN + Reg Pub	IGUABA GRANDE VARA UNICA	-	80	82	97,36%	84,40%	13,43	0	0	1.057	5.450	5.931	19%	
			REGIONAIS DA CAPITAL	MEIER REGIONAL	CIVEL	Ac Trab + Civ + Juiz Inf Conc + Precatorias	MEIER REGIONAL 4 VARA CIVEL	-	90	90	99,17%	84,36%	11,92	0	0	1.740	7.003	7.413	25%	
			CAPITAL	CAPITAL	CIVEL	Ac Trab + Civ + Juiz Inf Conc + Precatorias	CAPITAL 42 VARA CIVEL	-	85	68	125,74%	84,26%	12,68	5	0	1.210	4.212	4.550	29%	
			COMUM - 2º GRUPO	MAGE	CIVEL	Ac Trab + Civ + Div Ativ + Emp + Faz Pub + Juiz Inf Conc + Orf, Suc e Prov + Reg Pub	MAGE 1 VARA CIVEL	-	176	212	82,94%	84,19%	17,57	8	0	4.251	11.430	13.371	37%	
			COMUM - 1º GRUPO	CARAPEBUS/QUISSAMA	VARA UNICA	Ac Trab + Civ + Crim + DA INFANCIA E DA JUVENTUDE (MENOR INFRATOR) + Div Ativ + Emp + Fam + Faz Pub + Inf Juv + Juiz Inf Conc + Orf, Suc e Prov + Priv Juri + RCPN + Reg Pub	CARAPEBUS/QUISSAMA VARA UNICA	-	72	86	83,24%	84,17%	10,82	176	35	1.948	5.450	5.791	36%	
			COMUM - 1º GRUPO	ARRIAI DO CABO	VARA UNICA	Ac Trab + Civ + Crim + DA INFANCIA E DA JUVENTUDE (MENOR INFRATOR) + Div Ativ + Emp + Fam + Faz Pub + Inf Juv + Juiz Inf Conc + Orf, Suc e Prov + Priv Juri + RCPN + Reg Pub	ARRIAI DO CABO VARA UNICA	-	77	90	85,38%	84,10%	8,97	472	0	3.228	8.289	8.771	39%	
			COMUM - 2º GRUPO	VALENCA	1ª VARA	Ac Trab + Civ + Crim + Div Ativ + Emp + Faz Pub + JURI + Juiz Inf Conc + Orf, Suc e Prov + Reg Pub	VALENCA 1 VARA	-	68	76	89,59%	84,08%	9,02	0	0	966	5.274	5.626	18%	
			COMUM - 2º GRUPO	MACAE	CENTRAL DIV ATIV	Div Ativ	MACAE CENTRAL DE DIVIDA ATIVA	-	3	5	50,77%	83,92%	1602,92	746	189	72.575	90.391	108.931	80%	
			ESPECIAL DO INTERIOR	SAO JOAO DE MERITI	CRIMINAL	Crim + Priv Juri	SAO JOAO DE MERITI 1 VARA CRIMINAL	-	34	46	74,54%	83,86%	7,00	1	0	1.877	3.189	3.394	59%	
			COMUM - 1º GRUPO	QUEIMADOS	CIVEL	Ac Trab + Civ + Div Ativ + Emp + Faz Pub + Juiz Inf Conc + Orf, Suc e Prov + Reg Pub	QUEIMADOS 2 VARA CIVEL	-	88	107	82,26%	83,77%	19,15	0	0	2.010	5.192	5.465	39%	
			COMUM - 1º GRUPO	PATY DO ALFERES	JEACRIM + VIOL DOM	Juiz Esp Crim + Viol Dom Fam	PATY DO ALFERES 3 VIO E ESP ADJ CRIM	-	5	35	13,22%	83,61%	12,38	7	1	194	808	907	24%	
			COMUM - 2º GRUPO	MAGE	CENTRAL DIV ATIV	Div Ativ	MAGE CENTRAL DE DIVIDA ATIVA	-	3	5	67,27%	83,60%	122,42	1	0	172.408	189.131	192.097	91%	
			COMUM - 2º GRUPO	NILOPOLIS	FAMILIA	Fam + Juiz Inf Conc + RCPN	NILOPOLIS 1 VARA DE FAMILIA	-	55	81	67,90%	83,53%	11,58	4	0	2.261	6.231	6.550	36%	
			COMUM - 2º GRUPO	SAO JOAO DA BARRA	JEACRIM + VIOL DOM	Juiz Esp Crim + Viol Dom Fam	SAO JOAO DA BARRA J VIO E ESP ADJ CRIM	-	13	42	30,24%	83,47%	36,92	1	0	1.055	1.417	1.493	74%	
			COMUM - 2º GRUPO	PARAIBA DO SUL	JEACRIM + VIOL DOM	Juiz Esp Crim + Viol Dom Fam	PARAIBA DO SUL J VIO E ESP ADJ CRIM	-	2	69	2,55%	83,41%	29,17	31	9	668	1.408	1.581	47%	
			COMUM - 1º GRUPO	PORTO REAL/QUATIS	VARA UNICA	Ac Trab + Civ + Crim + DA INFANCIA E DA JUVENTUDE (MENOR INFRATOR) + Div Ativ + Emp + Fam + Faz Pub + Inf Juv + Juiz Inf Conc + Orf, Suc e Prov + Priv Juri + RCPN + Reg Pub	PORTO REAL/QUATIS VARA UNICA	-	58	70	82,11%	83,39%	8,93	9	1	2.024	6.336	6.606	32%	
			COMUM - 2º GRUPO	QUEIMADOS	CRIMINAL	Crim + Priv Juri	QUEIMADOS VARA CRIMINAL	-	23	26	89,58%	83,37%	4,02	0	0	1.383	2.190	2.283	63%	
			ESPECIAL DO INTERIOR	NIEROI	FAMILIA	Fam + Juiz Inf Conc	NIEROI 3 VARA DE FAMILIA	-	53	59	89,59%	83,35%	12,70	4	0	1.284	3.424	3.588	38%	
			COMUM - 2º GRUPO	SAO FIDELIS	2ª VARA	Ac Trab + Civ + Crim + DA INFANCIA E DA JUVENTUDE (MENOR INFRATOR) + Div Ativ + Emp + Fam + Faz Pub + JURI + Juiz Inf Conc + Orf, Suc e Prov + RCPN + Reg Pub	SAO FIDELIS 2 VARA	-	51	70	73,21%	83,33%	7,58	2	1	696	3.558	3.864	20%	
			COMUM - 2º GRUPO	NILOPOLIS	CRIMINAL	Crim + Priv Juri	NILOPOLIS 1 VARA CRIMINAL	-	23	26	88,92%	83,21%	6,05	1	0	1.688	3.151	3.187	54%	
			REGIONAIS DA CAPITAL	MEIER REGIONAL	CIVEL	Ac Trab + Civ + Juiz Inf Conc + Precatorias	MEIER REGIONAL 2 VARA CIVEL	-	101	94	107,52%	83,11%	14,34	1	0	1.472	6.286	6.676	23%	
			REGIONAIS DA CAPITAL	MEIER REGIONAL	FAMILIA	Fam + Juiz Inf Conc + Orf, Suc e Prov	MEIER REGIONAL 4 VARA DE FAMILIA	-	89	102	86,89%	83,04%	12,62	2	0	1.747	7.467	8.040	23%	
			REGIONAIS DA CAPITAL	MADUREIRA REGIONAL	CIVEL	Ac Trab + Civ + Juiz Inf Conc + Precatorias	MADUREIRA REGIONAL 5 VARA CIVEL	-	96	107	90,38%	83,04%	12,66	267	0	789	6.049	6.296	13%	
			ESPECIAL DO INTERIOR	NIEROI	CIVEL	Ac Trab + Civ + Div Ativ + Emp + Faz Pub + Juiz Inf Conc + Orf, Suc e Prov + Reg Pub	NIEROI 8 VARA CIVEL	-	76	77	98,81%	83,03%	10,24	9	0	290	5.561	5.734	5%	
			COMUM - 2º GRUPO	SAQUAREMA	1ª VARA	Ac Trab + Civ + Crim + Div Ativ + Emp + Fam + Faz Pub + Inf Juv + Juiz Inf Conc + Orf, Suc e Prov + RCPN + Reg Pub	SAQUAREMA 1 VARA	-	58	109	53,18%	82,98%	6,35	0	0	4.324	8.345	8.817	52%	
			COMUM - 2º GRUPO	MARICA	CRIMINAL	Crim + Priv Juri	MARICA VARA CRIMINAL	-	41	28	148,48%	82,97%	11,63	0	0	527	2.215	2.408	24%	
			ESPECIAL DO INTERIOR	VOLTA REDONDA	CIVEL	Ac Trab + Civ + Div Ativ + Emp + Faz Pub + Juiz Inf Conc + Orf, Suc e Prov + Reg Pub	VOLTA REDONDA 6 VARA CIVEL	-	71	75	94,45%	82,96%	9,04	32	0	204	5.260	5.524	4%	
			CAPITAL	CAPITAL	CIVEL	Ac Trab + Civ + Juiz Inf Conc + Precatorias	CAPITAL 20 VARA CIVEL	-	100	66	150,25%	82,95%	12,09	358	53	507	5.876	5.982	9%	
			COMUM - 1º GRUPO	CARMO	VARA UNICA	Ac Trab + Civ + Crim + DA INFANCIA E DA JUVENTUDE (MENOR INFRATOR) + Div Ativ + Emp + Fam + Faz Pub + Inf Juv + Juiz Inf Conc + Orf, Suc e Prov + Priv Juri + RCPN + Reg Pub	CARMO VARA UNICA	-	58	56	103,25%	82,92%	13,02	488	40	1.924	5.236	5.606	37%	
			CAPITAL	CAPITAL	CIVEL	Ac Trab + Civ + Juiz Inf Conc + Precatorias	CAPITAL 8 VARA CIVEL	-	68	68	99,75%	82,90%	8,80	2.174	0	9	3.927	4.003	0%	
			CAPITAL	CAPITAL	EMPRESARIAL	Emp	CAPITAL 6 VARA EMPRESARIAL	-	40	16	247,94%	82,90%	8,49	0	0	406	2.763	3.021	15%	
			REGIONAIS DA CAPITAL	LEOPOLDINA REGIONAL	CIVEL	Ac Trab + Civ + Juiz Inf Conc + Precatorias	LEOPOLDINA REGIONAL 5 VARA CIVEL	-	80	98	81,58%	82,81%	9,84	81	0	315	4.245	4.247	7%	
			CAPITAL	CAPITAL	ORFAOS	Orf, Suc e Prov	CAPITAL 4 VARA ORFAOS SUC	-	106	54	194,33%	82,79%	12,32	1	0	614	6.313	4.234	17%	
			ESPECIAL DO INTERIOR	CABO FRIO	CIVEL	Ac Trab + Civ + Div Ativ + Emp + Faz Pub + Juiz Inf Conc + Orf, Suc e Prov + Reg Pub	CABO FRIO 1 VARA CIVEL	-	101	98	102,63%	82,78%	11,73	1	0	831	7.205	7.631	12%	
			COMUM - 1º GRUPO	BOM JARDIM	VARA UNICA	Ac Trab + Civ + Crim + DA INFANCIA E DA JUVENTUDE (MENOR INFRATOR) + Div Ativ + Emp + Fam + Faz Pub + Inf Juv + Juiz Inf Conc + Orf, Suc e Prov + Priv Juri + RCPN + Reg Pub	BOM JARDIM VARA UNICA	-	48	52	93,54%	82,63%	10,03	3	0	1.117	3.660	3.891	31%	
			REGIONAIS DA CAPITAL	CAMPO GRANDE REGIONAL	CIVEL	Ac Trab + Civ + Juiz Inf Conc + Precatorias	CAMPO GRANDE REGIONAL 3 VARA CIVEL	-	114	154	74,32%	82,62%	11,54	10	1	1.071	7.706	7.884	14%	

Legenda:

GEAPC Grupo Emergencial de Auxílio Programado  
 M Mutirão  
 GS Grupo de Sentença

\*\* Nas serventias J VIO E ESP ADJ CRIM, para efeito de Taxa de Congestionamento, considerou-se aquelas relativas ao Conhecimento de 1º Grau

Apoio à Serventia			Região/Entrância	Comarca	Atribuição	Grupo de Atribuição	Serventia	Medida Protetiva de Urgência (vcl dom)	Julgados Média	Tombados Média	Julgados/Tombados	Taxa de Congestionamento de Conhecimento	IPS	Autos Concluídos Há Mais de 30 Dias Abr/19	Autos Conclusos Há Mais de 100 Dias Abr/19	Autos Paralisados Há Mais de 90 Dias Abr/19	Acervo Físico Abr/19	Acervo Geral Abr/19	% de Autos Paralisados em relação ao Acervo Risco 9%
			CAPITAL	CAPITAL	CIVEL	Ac Trab + Civ + Juiz Inf Conc + Precatorias	CAPITAL 44 VARA CIVEL	-	91	69	133,17%	82,60%	16,15	4	0	266	3.112	4.362	
			ESPECIAL DO INTERIOR	DUQUE DE CAXIAS	CIVEL	Ac Trab + Civ + Div Ativ + Emp + Faz Pub + Juiz Inf Conc + Orf, Suc e Prov + Reg Pub	DUQUE DE CAXIAS 2 VARA CIVEL	-	100	162	62,07%	82,54%	8,15	1	0	860	7.632	7.937	11%
			COMUM - 2º GRUPO	VALENCA	NUCLEO DE DIVIDA ATIVA	Div Ativ	VALENCA NUCLEO DA DIVIDA ATIVA	-	3	3	80,49%	82,52%	164,92	58	0	1.713	3.402	8.760	50%
			ESPECIAL DO INTERIOR	SAO GONCALO	CIVEL	Ac Trab + Civ + Div Ativ + Emp + Faz Pub + Juiz Inf Conc + Orf, Suc e Prov + Reg Pub	SAO GONCALO 6 VARA CIVEL	-	129	94	136,19%	82,51%	15,10	6	0	1.129	7.035	7.608	16%
			ESPECIAL DO INTERIOR	NOVA IGUAU	CIVEL	Ac Trab + Civ + Div Ativ + Emp + Faz Pub + Juiz Inf Conc + Orf, Suc e Prov + Reg Pub	NOVA IGUAU 2 VARA CIVEL	-	125	153	81,54%	82,46%	10,63	65	0	1.328	9.135	9.540	15%
			ESPECIAL DO INTERIOR	NOVA IGUAU	CRIMINAL	Priv Juri	NOVA IGUAU 4 VARA CRIMINAL	-	11	8	136,84%	82,31%	1,83	0	0	382	963	1.072	40%
			CAPITAL	CAPITAL	EMPRESARIAL	Emp	CAPITAL 7 VARA EMPRESARIAL	-	388	95	408,60%	82,23%	71,56	15	0	3.597	20.773	21.728	17%
			CAPITAL	CAPITAL	FAMILIA	Fam + Juiz Inf Conc	CAPITAL 12 VARA DE FAMILIA	-	73	69	105,68%	82,22%	19,78	2	0	1.613	5.135	5.504	31%
			ESPECIAL DO INTERIOR	NITEROI	CIVEL	Ac Trab + Civ + Div Ativ + Emp + Faz Pub + Juiz Inf Conc + Orf, Suc e Prov + Reg Pub	NITEROI 9 VARA CIVEL	-	97	79	122,79%	82,21%	12,08	1	0	1.998	5.988	6.265	33%
			COMUM - 2º GRUPO	NILOPOLIS	JECRIM + VIOL DOM	Juiz Esp Crim + Viol Dom Fam	NILOPOLIS J VIO DOM FAM MULH ESP ADJ CRIMINAL	32	76	179	42,24%	82,18%	44,39	0	0	2.047	4.324	4.718	47%
			REGIONAIS DA CAPITAL	LEOPOLDINA REGIONAL	CIVEL	Ac Trab + Civ + Juiz Inf Conc + Precatorias	LEOPOLDINA REGIONAL 2 VARA CIVEL	-	92	99	92,51%	82,09%	12,80	9	0	888	6.145	6.367	14%
			ESPECIAL DO INTERIOR	SAO GONCALO	CIVEL	Ac Trab + Civ + Div Ativ + Emp + Faz Pub + Juiz Inf Conc + Orf, Suc e Prov + Reg Pub	CAPITAL 9 VARA CIVEL	-	104	63	166,53%	82,06%	15,41	0	0	323	5.267	5.397	6%
			COMUM - 2º GRUPO	ITABORAI	CIVEL	Ac Trab + Civ + Div Ativ + Emp + Faz Pub + Orf, Suc e Prov + Reg Pub	SAO GONCALO 8 VARA CIVEL	-	92	93	126,94%	82,02%	15,48	3	0	71	4.821	5.038	1%
			COMUM - 2º GRUPO	MACAE	CIVEL	Ac Trab + Civ + Div Ativ + Emp + Faz Pub + Juiz Inf Conc + Orf, Suc e Prov + Reg Pub	ITABORAI 3 VARA CIVEL	-	57	111	51,61%	82,01%		0	0	851	4.010	4.043	21%
			ESPECIAL DO INTERIOR	NOVA IGUAU	CIVEL	Ac Trab + Civ + Div Ativ + Emp + Faz Pub + Juiz Inf Conc + Orf, Suc e Prov + Reg Pub	MACAE 3 VARA CIVEL	-	63	97	65,15%	82,01%	8,94	46	3	379	5.518	5.716	7%
			REGIONAIS DA CAPITAL	BARRA DA TIJUCA REGIONAL	CIVEL	Ac Trab + Civ + Div Ativ + Emp + Faz Pub + Juiz Inf Conc + Orf, Suc e Prov + Reg Pub	NOVA IGUAU-MESQUITA 1 VARA CIVEL - FORUM MESQUITA	-	188	182	103,67%	81,99%	16,75	0	0	61	11.752	12.615	1%
			ESPECIAL DO INTERIOR	NOVA FRIBURGO	CIVEL	Ac Trab + Civ + Div Ativ + Emp + Faz Pub + Juiz Inf Conc + Orf, Suc e Prov + Reg Pub	BARRA DA TIJUCA REGIONAL 5 VARA CIVEL	-	125	135	93,00%	81,94%	12,17	50	19	904	9.097	9.427	10%
			ESPECIAL DO INTERIOR	DUQUE DE CAXIAS	CIVEL	Ac Trab + Civ + Div Ativ + Emp + Faz Pub + Juiz Inf Conc + Orf, Suc e Prov + Reg Pub	NOVA FRIBURGO 3 VARA CIVEL	-	63	69	91,08%	81,93%	9,56	0	0	442	5.381	5.748	8%
			REGIONAIS DA CAPITAL	JACAREPAGUA REGIONAL	EMPRESARIAL	Emp	DUQUE DE CAXIAS 1 VARA CIVEL	-	125	163	76,55%	81,81%	12,16	1	0	1.752	9.252	9.589	19%
			REGIONAIS DA CAPITAL	JACAREPAGUA REGIONAL	CIVEL	Ac Trab + Civ + Juiz Inf Conc + Precatorias	CAPITAL 3 VARA EMPRESARIAL	-	35	25	143,73%	81,71%	7,57	4	0	53	2.172	2.446	2%
			CAPITAL	CAPITAL	CRIMINAL	Crim	JACAREPAGUA REGIONAL 4 VARA CIVEL	-	112	135	82,62%	81,70%	10,84	3	0	2.013	7.794	8.043	26%
			CAPITAL	CAPITAL	CRIMINAL	Crim	CAPITAL 41 VARA CRIMINAL	-	25	42	60,24%	81,69%	6,39	1	0	1.231	2.395	2.578	51%
			COMUM - 1º GRUPO	SAPUCAIA	JEACRIM + VIOL DOM	Juiz Esp Crim + Viol Dom Fam	CAPITAL 36 VARA CRIMINAL	-	40	41	96,98%	81,65%	6,28	0	0	450	1.491	1.728	30%
			COMUM - 2º GRUPO	NILOPOLIS	CIVEL	Ac Trab + Civ + Div Ativ + Emp + Faz Pub + Juiz Inf Conc + Orf, Suc e Prov	SAPUCAIA J VIO E ESP ADJ CRIM	-	1	34	2,48%	81,63%	34,42	35	0	161	902	993	18%
			ESPECIAL DO INTERIOR	DUQUE DE CAXIAS	CIVEL	Ac Trab + Civ + Div Ativ + Emp + Faz Pub + Juiz Inf Conc + Orf, Suc e Prov + Reg Pub	NILOPOLIS 2 VARA CIVEL	-	103	101	102,73%	81,60%	13,08	16	0	2.033	7.767	8.151	26%
			COMUM - 2º GRUPO	SAO PEDRO DA ALDEIA	1ª VARA	Civ + Emp + Juiz Inf Conc + Orf, Suc e Prov + Reg Pub	DUQUE DE CAXIAS 6 VARA CIVEL	-	119	159	75,00%	81,59%	10,79	1	0	420	7.804	8.190	5%
			REGIONAIS DA CAPITAL	MEIER REGIONAL	CIVEL	Ac Trab + Civ + Juiz Inf Conc + Precatorias	SAO PEDRO DA ALDEIA 1 VARA	-	84	101	83,03%	81,54%	12,58	12	0	733	4.627	4.888	16%
			ESPECIAL DO INTERIOR	SAO GONCALO	CRIMINAL	Crim	MEIER REGIONAL 6 VARA CIVEL	-	87	90	97,12%	81,43%	11,55	0	0	464	5.802	6.097	8%
			ESPECIAL DO INTERIOR	DUQUE DE CAXIAS	CRIMINAL	Priv Juri	SAO GONCALO 5 VARA CRIMINAL	-	39	34	115,72%	81,42%	5,71	2	0	257	1.552	1.850	17%
			REGIONAIS DA CAPITAL	MADUREIRA REGIONAL	CIVEL	Ac Trab + Civ + Juiz Inf Conc + Precatorias	DUQUE DE CAXIAS 4 VARA CRIMINAL	-	12	7	171,43%	81,26%	16,85	1	0	128	889	1.092	14%
			REGIONAIS DA CAPITAL	JACAREPAGUA REGIONAL	CIVEL	Ac Trab + Civ + Juiz Inf Conc + Precatorias	MADUREIRA REGIONAL 3 VARA CIVEL	-	115	110	104,64%	81,25%	14,21	3	0	1.651	6.004	6.155	27%
			CAPITAL	CAPITAL	CIVEL	Ac Trab + Civ + Juiz Inf Conc + Precatorias	JACAREPAGUA REGIONAL 1 VARA CIVEL	-	123	125	98,21%	81,24%	13,13	0	0	854	7.119	7.395	12%
			ESPECIAL DO INTERIOR	NITEROI	CIVEL	Ac Trab + Civ + Div Ativ + Emp + Faz Pub + Juiz Inf Conc + Orf, Suc e Prov + Reg Pub	CAPITAL 12 VARA CIVEL	-	78	67	117,92%	81,18%	16,45	0	0	1.223	5.497	5.564	22%
			COMUM - 1º GRUPO	PARATY	JEC	Juiz Esp Civ	NITEROI 5 VARA CIVEL	-	136	78	175,19%	81,12%	19,82	0	0	499	5.521	6.043	9%
			COMUM - 1º GRUPO	CONCEICAO DE MACABU	NUCLEO DE DIVIDA ATIVA	Div Ativ	PARATY J ESP ADJ CIV	-	62	63	98,03%	81,10%	40,05	5	0	196	1.745	1.775	11%
			REGIONAIS DA CAPITAL	BARRA DA TIJUCA REGIONAL	CIVEL	Ac Trab + Civ + Juiz Inf Conc + Precatorias	CONCEICAO DE MACABU NUCLEO DA DIVIDA ATIVA	-	0,00	1	0,00%	81,08%		16	0	8.852	10.135	10.776	87%
			COMUM - 2º GRUPO	MIRACEMA	2ª VARA	Ac Trab + Civ + Div Ativ + Emp + Faz Pub + Juiz Inf Conc + Orf, Suc e Prov + RCPN + Reg Pub	BARRA DA TIJUCA REGIONAL 4 VARA CIVEL	-	116	137	84,26%	81,07%	11,94	15	6	1.565	8.589	8.731	18%
			REGIONAIS DA CAPITAL	MEIER REGIONAL	CIVEL	Ac Trab + Civ + Juiz Inf Conc + Precatorias	MIRACEMA 2 VARA	-	61	68	89,50%	81,07%	9,88	234	0	202	3.469	3.736	6%
			ESPECIAL DO INTERIOR	CAMPOS DOS GOYTACAZES	CIVEL	Ac Trab + Civ + Div Ativ + Emp + Faz Pub + Juiz Inf Conc + Orf, Suc e Prov + Reg Pub	MEIER REGIONAL 7 VARA CIVEL	-	110	93	117,69%	80,98%	13,73	1	0	1.037	6.272	6.578	17%
			ESPECIAL DO INTERIOR	NITEROI	CIVEL	Ac Trab + Civ + Div Ativ + Emp + Faz Pub + Juiz Inf Conc + Orf, Suc e Prov + Reg Pub	CAMPOS DOS GOYTACAZES 5 VARA CIVEL	-	159	147	108,22%	80,95%	16,30	22	2	3.448	10.529	11.135	33%
			CAPITAL	CAPITAL	CRIMINAL	Crim	NITEROI 7 VARA CIVEL	-	79	83	95,68%	80,93%	10,17	54	0	2.081	7.430	7.811	28%
			ESPECIAL DO INTERIOR	NOVA IGUAU	CRIMINAL	Crim	CAPITAL 52 VARA CIVEL	-	73	66	111,68%	80,93%	9,73	81	28	527	3.798	3.833	14%
			REGIONAIS DA CAPITAL	BANGU REGIONAL	CIVEL	Ac Trab + Civ + Juiz Inf Conc + Precatorias	CAPITAL 26 VARA CRIMINAL	-	36	29	123,71%	80,92%	6,39	0	0	544	1.945	2.133	28%
			ESPECIAL DO INTERIOR	NOVA IGUAU	CRIMINAL	Crim	NOVA IGUAU 2 VARA CRIMINAL	-	53	62	85,29%	80,81%	6,27	8	0	1.007	3.173	3.556	32%
			REGIONAIS DA CAPITAL	BANGU REGIONAL	CIVEL	Ac Trab + Civ + Juiz Inf Conc + Precatorias	CAPITAL 1 VARA INF JUV IDO	-	183	86	213,45%	80,72%	16,43	2	2	3.960	9.388	10.072	42%
			ESPECIAL DO INTERIOR	CABO FRIO	CIVEL	Ac Trab + Civ + Div Ativ + Emp + Faz Pub + Juiz Inf Conc + Orf, Suc e Prov + Reg Pub	BANGU REGIONAL 2 VARA CIVEL	-	131	149	87,95%	80,72%	16,65	1	0	1.728	7.908	8.935	22%
			COMUM - 1º GRUPO	PORTO REALQUATIS	JEACRIM + VIOL DOM	Juiz Esp Crim + Viol Dom Fam	CABO FRIO 2 VARA CIVEL	-	93	99	94,84%	80,71%	11,33	3	0	750	6.477	6.871	12%
			ESPECIAL DO INTERIOR	PORTO REALQUATIS	CRIMINAL	Priv Juri	CAPITAL 1 VARA CRIMINAL	-	20	11	180,74%	80,64%	4,86	20	2	72	1.220	1.387	6%
			COMUM - 1º GRUPO	PORTO REALQUATIS	JEACRIM + VIOL DOM	Juiz Esp Crim + Viol Dom Fam	PORTO REALQUATIS J VIO E ESP ADJ CRIM	-	1	33	4,06%	80,53%	24,92	0	0	128	708	768	18%



Legenda:

GEAPC Grupo Emergencial de Auxílio Programado  
 M Mutirão  
 GS Grupo de Sentença

\*\* Nas serventias J VIO E ESP ADJ CRIM, para efeito de Taxa de Congestionamento, considerou-se aquelas relativas ao Conhecimento de 1º Grau

Apoio à Serventia			Região/Entrância	Comarca	Atribuição	Grupo de Atribuição	Serventia	Medida Protetiva de Urgência (vcl. dom)	Julgados Média	Tombados Média	Julgados/Tombados	Taxa de Congestionamento de Conhecimento	IPS	Autos Concluídos Há Mais de 30 Dias Abr/19	Autos Concluídos Há Mais de 100 Dias Abr/19	Autos Paralisados Há Mais de 90 Dias Abr/19	Acervo Físico Abr/19	Acervo Geral Abr/19	% de Autos Paralisados em relação ao Acervo Físico
			REGIONAIS DA CAPITAL	LEOPOLDINA REGIONAL	CIVEL	Ac Trab + Civ + Juiz Inf Conc + Precatorias	LEOPOLDINA REGIONAL 1 VARA CIVEL	-	112	101	110,21%	80,52%	15,94	19	0	1.975	6.514	6.735	30%
			CAPITAL	CAPITAL	CRIMINAL	Crim	CAPITAL 21 VARA CRIMINAL	-	22	40	55,51%	80,41%	3,49	190	130	507	1.824	1.888	28%
			ESPECIAL DO INTERIOR	BELFORD ROXO	CRIMINAL	Crim	BELFORD ROXO 2 VARA CRIMINAL	-	21	32	67,55%	80,39%	7,02	3	0	261	1.817	1.966	14%
			COMUM - 2º GRUPO	RIO BONITO	JEACRIM + VIOL DOM	Juiz Esp Crim + Viol Dom Fam	RIO BONITO J VIO E ESP ADJ CRIM	-	9	54	16,72%	80,35%	23,88	2	0	454	1.202	1.576	38%
			CAPITAL	CAPITAL	CRIMINAL	Crim	CAPITAL 25 VARA CRIMINAL	-	39	40	95,33%	80,33%	6,07	13	0	239	2.121	2.355	11%
			CAPITAL	CAPITAL	FAMILIA	Fam + Juiz Inf Conc	CAPITAL 11 VARA DE FAMILIA	-	64	64	100,13%	80,32%	17,32	19	0	1.260	3.640	3.928	35%
			CAPITAL	CAPITAL	CIVEL	Ac Trab + Civ + Juiz Inf Conc + Precatorias	CAPITAL 3 VARA CIVEL	-	105	67	156,22%	80,31%	13,73	0	0	7	3.201	3.214	0%
			REGIONAIS DA CAPITAL	ILHA DO GOVERNADOR REGIONAL	CIVEL	Ac Trab + Civ + Juiz Inf Conc + Precatorias	ILHA DO GOVERNADOR REGIONAL 1 VARA CIVEL	-	78	80	97,40%	80,29%	12,83	2	0	603	4.643	4.862	13%
			ESPECIAL DO INTERIOR	NITEROI	CIVEL	Ac Trab + Civ + Div Ativ + Emp + Faz Pub + Juiz Inf Conc + Orf, Suc e Prov + Reg Pub	NITEROI 10 VARA CIVEL	-	79	85	93,03%	80,21%	13,68	28	0	355	5.733	5.971	6%
			CAPITAL	CAPITAL	FAMILIA	Fam + Juiz Inf Conc	CAPITAL 9 VARA DE FAMILIA	-	75	72	104,16%	80,14%	19,78	25	0	850	2.901	3.153	29%
			ESPECIAL DO INTERIOR	OCEANICA REG NITEROI	CIVEL	Ac Trab + Civ + Juiz Inf Conc + Orf, Suc e Prov	OCEANICA REG NITEROI 2 VARA CIVEL	-	82	92	89,39%	80,03%	10,46	824	0	273	5.831	5.986	5%
			ESPECIAL DO INTERIOR	SAO GONCALO	CIVEL	Ac Trab + Civ + Div Ativ + Emp + Faz Pub + Juiz Inf Conc + Orf, Suc e Prov + Reg Pub	SAO GONCALO 1 VARA CIVEL	-	135	95	142,24%	80,01%	14,55	452	145	2.991	9.178	9.699	33%
			COMUM - 1º GRUPO	RIO DAS FLORES	NUCLEO DE DIVIDA ATIVA	Div Ativ	RIO DAS FLORES NUCLEO DA DIVIDA ATIVA	-	0,33	0,42	80,00%	80,00%	43,00	0	0	42	860	944	5%
			COMUM - 1º GRUPO	ITAOCARA	NUCLEO DE DIVIDA ATIVA	Div Ativ	ITAOCARA NUCLEO DA DIVIDA ATIVA	-	1	1	92,86%	80,00%	0,00	4	0	41	5.365	6.402	1%
			REGIONAIS DA CAPITAL	SANTA CRUZ REGIONAL	CIVEL	Ac Trab + Civ + Juiz Inf Conc + Precatorias	SANTA CRUZ REGIONAL 2 VARA CIVEL	-	155	211	73,52%	79,99%	15,17	3	0	2.624	9.314	9.594	28%
			ESPECIAL DO INTERIOR	VOLTA REDONDA	CIVEL	Ac Trab + Civ + Div Ativ + Emp + Faz Pub + Juiz Inf Conc + Orf, Suc e Prov + Reg Pub	VOLTA REDONDA 3 VARA CIVEL	-	80	75	107,10%	79,97%	10,75	30	0	824	5.656	5.779	15%
			ESPECIAL DO INTERIOR	NITEROI	CIVEL	Ac Trab + Civ + Div Ativ + Emp + Faz Pub + Juiz Inf Conc + Orf, Suc e Prov + Reg Pub	NITEROI 2 VARA CIVEL	-	95	79	119,87%	79,97%	13,37	14	0	1.474	6.079	6.308	24%
			ESPECIAL DO INTERIOR	SAO GONCALO	CIVEL	Ac Trab + Civ + Div Ativ + Emp + Faz Pub + Juiz Inf Conc + Orf, Suc e Prov + Reg Pub	SAO GONCALO 5 VARA CIVEL	-	161	100	160,62%	79,93%	17,07	0	0	1.136	7.165	7.867	16%
			CAPITAL	CAPITAL	EMPRESARIAL	Emp	CAPITAL 2 VARA EMPRESARIAL	-	32	15	205,43%	79,81%	6,62	1	0	57	2.012	2.182	3%
			REGIONAIS DA CAPITAL	MEIER REGIONAL	FAMILIA	Fam + Juiz Inf Conc + Orf, Suc e Prov	MEIER REGIONAL 5 VARA DE FAMILIA	-	121	105	116,02%	79,76%	20,37	0	0	1.217	5.509	6.101	22%
			REGIONAIS DA CAPITAL	MADUREIRA REGIONAL	CIVEL	Ac Trab + Civ + Juiz Inf Conc + Precatorias	MADUREIRA REGIONAL 6 VARA CIVEL	-	124	106	117,57%	79,76%	16,70	755	0	239	6.053	6.418	4%
			REGIONAIS DA CAPITAL	MEIER REGIONAL	CIVEL	Ac Trab + Civ + Juiz Inf Conc + Precatorias	MEIER REGIONAL 3 VARA CIVEL	-	133	90	147,64%	79,74%	18,83	8	1	121	5.209	5.426	2%
			ESPECIAL DO INTERIOR	NOVA IGUAU	CIVEL	Ac Trab + Civ + Div Ativ + Emp + Faz Pub + Juiz Inf Conc + Orf, Suc e Prov + Reg Pub	NOVA IGUAU 5 VARA CIVEL	-	167	153	109,56%	79,65%	15,53	1	0	4.094	11.936	12.472	34%
			COMUM - 2º GRUPO	SEROPEDICA	2ª VARA	Ac Trab + Civ + Crim + DA INFANCIA E DA JUVENTUDE (MENOR INFRATOR) + Div Ativ + Emp + Fam + Faz Pub + JURI + Juiz Inf Conc + Orf, Suc e Prov + RCPN + Reg Pub	SEROPEDICA 2 VARA	-	67	82	81,73%	79,53%	11,13	244	0	688	4.239	4.452	16%
			ESPECIAL DO INTERIOR	VOLTA REDONDA	FAMILIA	Fam + Juiz Inf Conc	VOLTA REDONDA 3 VARA DE FAMILIA	-	68	93	72,50%	79,48%	12,86	0	0	2.030	5.998	6.391	34%
			ESPECIAL DO INTERIOR	NITEROI	CIVEL	Ac Trab + Civ + Div Ativ + Emp + Faz Pub + Juiz Inf Conc + Orf, Suc e Prov + Reg Pub	NITEROI 4 VARA CIVEL	-	102	81	126,71%	79,43%	14,23	5	0	208	5.362	5.613	4%
			ESPECIAL DO INTERIOR	BELFORD ROXO	JEACRIM + VIOL DOM	Juiz Esp Crim + Viol Dom Fam	BELFORD ROXO J VIO E ESP ADJ CRIM	-	419	604	69,25%	79,40%	38,83	11	0	2.620	7.493	8.942	35%
			REGIONAIS DA CAPITAL	BARRA DA TIJUCA REGIONAL	FAMILIA	Fam + Juiz Inf Conc + Orf, Suc e Prov	BARRA DA TIJUCA REGIONAL 1 VARA DE FAMILIA	-	124	101	122,27%	79,40%	15,53	0	0	2.558	7.886	8.282	32%
			COMUM - 2º GRUPO	ITABORAI	CIVEL	Ac Trab + Civ + Div Ativ + Emp + Faz Pub + Juiz Inf Conc + Orf, Suc e Prov + Reg Pub	ITABORAI 2 VARA CIVEL	-	102	109	92,84%	79,22%	13,47	5	0	1.062	7.214	7.623	15%
			COMUM - 2º GRUPO	BARRA MANSÁ	CIVEL	Ac Trab + Civ + Div Ativ + Emp + Faz Pub + Juiz Inf Conc + Orf, Suc e Prov + Reg Pub	BARRA MANSÁ 1 VARA CIVEL	-	90	78	115,54%	79,20%	12,64	99	0	627	5.194	5.468	12%
			CAPITAL	CAPITAL	CRIMINAL	Crim	CAPITAL 28 VARA CRIMINAL	-	29	40	72,75%	79,17%	5,97	0	0	552	1.382	1.509	40%
			COMUM - 1º GRUPO	SILVA JARDIM	JEACRIM + VIOL DOM	Juiz Esp Crim + Viol Dom Fam	SILVA JARDIM J VIO E ESP ADJ CRIM	-	5	18	25,45%	79,15%	179,00	0	0	108	550	594	20%
			CAPITAL	CAPITAL	CRIMINAL	Crim	CAPITAL 39 VARA CRIMINAL	-	34	38	89,76%	79,15%	5,42	1	0	449	2.035	2.249	22%
			REGIONAIS DA CAPITAL	BANGU REGIONAL	CIVEL	Ac Trab + Civ + Juiz Inf Conc + Precatorias	BANGU REGIONAL 1 VARA CIVEL	-	146	151	97,18%	79,10%	14,96	1	0	1.418	7.184	7.627	20%
			COMUM - 2º GRUPO	BARRA DO PIRAI	1ª VARA	Ac Trab + Civ + Crim + Div Ativ + Emp + Faz Pub + JURI + Juiz Inf Conc + Orf, Suc e Prov + Reg Pub	BARRA DO PIRAI 1 VARA	-	60	66	90,42%	79,09%	9,66	28	1	883	4.894	5.275	18%
			ESPECIAL DO INTERIOR	VOLTA REDONDA	CIVEL	Ac Trab + Civ + Div Ativ + Emp + Faz Pub + Juiz Inf Conc + Orf, Suc e Prov + Reg Pub	VOLTA REDONDA 4 VARA CIVEL	-	99	74	133,45%	79,09%	13,15	0	0	229	6.364	6.796	4%
			ESPECIAL DO INTERIOR	SAO GONCALO	CIVEL	Ac Trab + Civ + Div Ativ + Emp + Faz Pub + Juiz Inf Conc + Orf, Suc e Prov + Reg Pub	SAO GONCALO 4 VARA CIVEL	-	88	101	86,43%	79,06%	8,90	14	0	959	6.524	7.100	15%
			REGIONAIS DA CAPITAL	CAMPO GRANDE REGIONAL	CIVEL	Ac Trab + Civ + Juiz Inf Conc + Precatorias	CAMPO GRANDE REGIONAL 2 VARA CIVEL	-	168	156	107,97%	79,06%	14,73	86	0	735	7.157	7.429	10%
			COMUM - 2º GRUPO	VILA INHOMIRIM REGIONAL MAGE	CRIMINAL	Crim	REGIONAL VILA INHOMIRIM VARA CRIMINAL	-	30	19	155,60%	78,96%	7,43	19	0	73	1.525	1.625	5%
			ESPECIAL DO INTERIOR	CABO FRIO	JEACRIM + VIOL DOM	Juiz Esp Crim + Viol Dom Fam	CABO FRIO J VIO E ESP ADJ CRIM	-	139	177	78,67%	78,95%	23,13	284	0	3.154	6.200	6.562	51%
			CAPITAL	CAPITAL	CRIMINAL	Crim	CAPITAL 1 VARA CIVEL	-	88	66	132,37%	78,95%	11,96	65	17	799	3.705	3.753	22%
			REGIONAIS DA CAPITAL	MADUREIRA REGIONAL	CIVEL	Ac Trab + Civ + Juiz Inf Conc + Precatorias	MADUREIRA REGIONAL 1 VARA CIVEL	-	107	109	96,06%	78,92%	17,62	11	0	2.379	6.912	7.367	34%
			ESPECIAL DO INTERIOR	CAMPOS DOS GOYTACAZES	CIVEL	Ac Trab + Civ + Div Ativ + Emp + Faz Pub + Juiz Inf Conc + Orf, Suc e Prov + Reg Pub	CAMPOS DOS GOYTACAZES 3 VARA CIVEL	-	143	141	101,59%	78,92%	14,91	0	0	2.398	8.880	9.380	27%
			CAPITAL	CAPITAL	CIVEL	Ac Trab + Civ + Juiz Inf Conc + Precatorias	CAPITAL 35 VARA CIVEL	-	87	67	130,66%	78,90%	14,13	40	0	167	4.164	4.276	4%
			CAPITAL	CAPITAL	CIVEL	Ac Trab + Civ + Juiz Inf Conc + Precatorias	CAPITAL 41 VARA CIVEL	-	108	70	154,88%	78,81%	12,66	0	0	966	4.968	5.154	19%
			ESPECIAL DO INTERIOR	NOVA IGUAU	CRIMINAL	Crim	NOVA IGUAU 1 VARA CRIMINAL	-	50	54	91,12%	78,77%	11,66	17	0	1.397	3.802	4.324	37%
			ESPECIAL DO INTERIOR	NOVA IGUAU	CIVEL	Ac Trab + Civ + Div Ativ + Emp + Faz Pub + Juiz Inf Conc + Orf, Suc e Prov + Reg Pub	NOVA IGUAU 7 VARA CIVEL	-	120	152	79,21%	78,67%	11,54	5	0	2.551	9.282	9.494	27%

Legenda:

GEAPC Grupo Emergencial de Auxílio Programado  
 M Mutirão  
 GS Grupo de Sentença

\*\* Nas serventias J VIO E ESP ADJ CRIM, para efeito de Taxa de Congestionamento, considerou-se aquelas relativas ao Conhecimento de 1º Grau

Apoio à Serventia			Região/Entrância	Comarca	Atribuição	Grupo de Atribuição	Serventia	Medida Protetiva de Urgência (vcl. dom)	Julgados Média	Tombados Média	Julgados/Tombados	Taxa de Congestionamento de Conhecimento	IPS	Autos Concluídos Há Mais de 30 Dias Abr/19	Autos Concluídos Há Mais de 100 Dias Abr/19	Autos Paralisados Há Mais de 90 Dias Abr/19	Acervo Físico Abr/19	Acervo Geral Abr/19	% de Autos Paralisados em relação ao Acervo Físico
GEAPC	M	GS																	
			COMUM - 2º GRUPO	ARARUAMA	CIVEL	Ac Trab + Civ + Div Ativ + Emp + Faz Pub + Juiz Inf Conc + Orf. Suc e Prov + Reg Pub	ARARUAMA 1 VARA CIVEL	-	92	99	93,42%	78,66%	10,29	334	0	1.841	7.481	7.853	25%
			COMUM - 2º GRUPO	ARMACAO DOS BUZIOS	1ª VARA	Ac Trab + Civ + Crim + Div Ativ + Emp + Fam + Faz Pub + Inf Juv + Juiz Inf Conc + Orf. Suc e Prov + RCPN + Reg Pub	ARMACAO DOS BUZIOS 1 VARA	-	64	67	96,26%	78,57%	10,06	2	0	1.936	4.493	4.785	43%
			ESPECIAL DO INTERIOR	ITAIPAIVA REG PETROPOLIS	CIVEL	Ac Trab + Civ + Juiz Inf Conc + Orf. Suc e Prov + Reg Pub	ITAIPAIVA REG PETROPOLIS 1 VARA CIVEL	-	54	55	99,24%	78,55%	9,07	6	2	542	2.934	3.043	18%
			REGIONAIS DA CAPITAL	MEIER REGIONAL	CIVEL	Ac Trab + Civ + Juiz Inf Conc + Precatorias	MEIER REGIONAL 1 VARA CIVEL	-	107	90	118,96%	78,55%	14,35	0	0	340	4.805	5.141	7%
			REGIONAIS DA CAPITAL	BARRA DA TIJUCA REGIONAL	CIVEL	Ac Trab + Civ + Juiz Inf Conc + Precatorias	BARRA DA TIJUCA REGIONAL 2 VARA CIVEL	-	118	136	87,06%	78,54%	12,30	32	0	1.437	8.165	8.243	18%
			ESPECIAL DO INTERIOR	ITAIPAIVA REG PETROPOLIS	CIVEL	Ac Trab + Civ + Juiz Inf Conc + Orf. Suc e Prov + Reg Pub	ITAIPAIVA REG PETROPOLIS 2 VARA CIVEL	-	57	55	102,72%	78,50%	10,89	728	578	938	3.654	3.809	26%
			COMUM - 2º GRUPO	RESENDÉ	CIVEL	Ac Trab + Civ + Div Ativ + Emp + Faz Pub + Juiz Inf Conc + Orf. Suc e Prov + Reg Pub	RESENDÉ 1 VARA CIVEL	-	73	88	83,08%	78,38%	13,94	422	0	995	4.842	5.097	21%
			REGIONAIS DA CAPITAL	BANGU REGIONAL	CIVEL	Ac Trab + Civ + Juiz Inf Conc + Precatorias	BANGU REGIONAL 3 VARA CIVEL	-	127	151	84,46%	78,35%	13,01	0	0	683	6.544	6.818	10%
			COMUM - 2º GRUPO	VILA INHOMIRIM REGIONAL MAGE	CIVEL	Civ + Juiz Inf Conc + Orf. Suc e Prov	REGIONAL VILA INHOMIRIM VARA CIVEL	-	148	220	67,30%	78,34%	11,96	4	0	4.583	10.572	10.747	43%
			COMUM - 1º GRUPO	MANGARATIBA CAPITAL	JEACRIM + VIOL DOM	Juiz Esp Crim + Viol Dom Fam	MANGARATIBA J VIO E ESP ADJ CRIM	-	20	103	19,03%	78,33%	23,79	0	0	334	1.401	1.705	24%
			ESPECIAL DO INTERIOR	FAZ PUBLICA NITEROI	CIVEL	Ac Trab + Civ + Div Ativ + Emp + Faz Pub + Juiz Inf Conc + Orf. Suc e Prov + Reg Pub	CAPITAL 5 VARA FAZ PUBLICA	-	122	42	292,22%	78,32%	12,19	5	3	2.788	7.626	7.772	37%
			ESPECIAL DO INTERIOR	PETROPOLIS	JEACRIM + VIOL DOM	Juiz Esp Crim + Viol Dom Fam	PETROPOLIS J VIO DOM FAM ESP ADJ CRIM	-	118	80	147,90%	78,24%	14,76	54	0	635	5.180	5.396	12%
			ESPECIAL DO INTERIOR	VOLTA REDONDA	CRIMINAL	Crim + Priv Juri	VOLTA REDONDA 1 VARA CRIMINAL	-	96	302	31,80%	78,15%	34,60	12	4	2.429	5.884	6.778	41%
			REGIONAIS DA CAPITAL	CAMPO GRANDE REGIONAL	CIVEL	Ac Trab + Civ + Juiz Inf Conc + Precatorias	CAMPO GRANDE REGIONAL 4 VARA CIVEL	-	32	32	100,53%	78,14%	12,87	1	0	268	2.498	2.645	11%
			COMUM - 2º GRUPO	PARAIBA DO SUL	2ª VARA	Ac Trab + Civ + Crim + DA INFANCIA E DA JUVENTUDE (MENOR INFRATOR) + Div Ativ + Emp + Fam + Faz Pub + JURI + Juiz Inf Conc + Orf. Suc e Prov + RCPN + Reg Pub	PARAIBA DO SUL 2 VARA	-	188	158	119,41%	78,08%	16,24	6	0	204	7.110	7.480	3%
			ESPECIAL DO INTERIOR	SAO JOAO DE MERITI	CIVEL	Civ + Juiz Inf Conc + Orf. Suc e Prov	SAO JOAO DE MERITI 2 VARA CIVEL	-	190	202	93,82%	77,97%		16	0	625	9.142	9.648	7%
			REGIONAIS DA CAPITAL	PAVUNA REGIONAL	CIVEL	Ac Trab + Civ + Juiz Inf Conc + Precatorias	PAVUNA REGIONAL 1 VARA CIVEL	-	143	123	115,87%	77,97%	15,43	0	0	1.864	7.772	8.044	24%
			REGIONAIS DA CAPITAL	JACAREPAGUA REGIONAL	CIVEL	Ac Trab + Civ + Juiz Inf Conc + Precatorias	JACAREPAGUA REGIONAL 5 VARA CIVEL	-	99	138	71,94%	77,91%	9,88	0	0	542	5.292	5.407	10%
			ESPECIAL DO INTERIOR	NOVA IGUAÇU	CIVEL	Ac Trab + Civ + Div Ativ + Emp + Faz Pub + Juiz Inf Conc + Orf. Suc e Prov + Reg Pub	NOVA IGUAÇU 6 VARA CIVEL	-	143	160	89,92%	77,91%	13,24	2	0	1.682	9.219	9.788	18%
			COMUM - 2º GRUPO	BARRA MANSA	CIVEL	Ac Trab + Civ + Div Ativ + Emp + Faz Pub + Juiz Inf Conc + Orf. Suc e Prov + Reg Pub	BARRA MANSA 3 VARA CIVEL	-	95	76	125,52%	77,80%	11,84	1	0	71	5.431	5.765	1%
			CAPITAL	CAPITAL	FAMILIA	Fam + Juiz Inf Conc	CAPITAL 2 VARA DE FAMILIA	-	72	29	244,19%	77,67%	20,26	4	0	1.406	3.546	3.973	40%
			COMUM - 2º GRUPO	ITAPERUNA	1ª VARA	Civ + Emp + Juiz Inf Conc + Orf. Suc e Prov + Reg Pub	ITAPERUNA 1 VARA	-	84	102	82,80%	77,69%	8,67	0	0	372	5.722	5.865	7%
			REGIONAIS DA CAPITAL	BARRA DA TIJUCA REGIONAL	CIVEL	Ac Trab + Civ + Juiz Inf Conc + Precatorias	BARRA DA TIJUCA REGIONAL 7 VARA CIVEL	-	137	136	100,55%	77,59%	13,76	1	0	596	7.986	8.185	7%
			ESPECIAL DO INTERIOR	SAO GONCALO	CIVEL	Ac Trab + Civ + Div Ativ + Emp + Faz Pub + Juiz Inf Conc + Orf. Suc e Prov + Reg Pub	SAO GONCALO 2 VARA CIVEL	-	143	97	146,49%	77,58%	15,31	19	0	28	6.891	7.238	0%
			ESPECIAL DO INTERIOR	NOVA FRIBURGO	JEACRIM + VIOL DOM	Juiz Esp Crim + Viol Dom Fam	NOVA FRIBURGO J VIO E ESP ADJ CRIM	-	14	244	5,87%	77,51%	44,37	34	0	386	3.229	3.799	12%
			ESPECIAL DO INTERIOR	DUQUE DE CAXIAS	CIVEL	Ac Trab + Civ + Div Ativ + Emp + Faz Pub + Juiz Inf Conc + Orf. Suc e Prov + Reg Pub	DUQUE DE CAXIAS 5 VARA CIVEL	-	123	161	76,49%	77,40%	14,05	1	0	3.819	9.406	9.661	41%
			ESPECIAL DO INTERIOR	BELFORD ROXO	CIVEL	Ac Trab + Civ + Div Ativ + Emp + Faz Pub + Juiz Inf Conc + Orf. Suc e Prov + Reg Pub	BELFORD ROXO 1 VARA CIVEL	-	174	146	118,73%	77,38%	18,88	0	0	1.240	8.963	9.641	14%
			ESPECIAL DO INTERIOR	NOVA FRIBURGO	CIVEL	Ac Trab + Civ + Div Ativ + Emp + Faz Pub + Juiz Inf Conc + Orf. Suc e Prov + Reg Pub	NOVA FRIBURGO 2 VARA CIVEL	-	108	70	154,55%	77,25%	15,06	22	0	1.275	6.547	7.068	19%
			ESPECIAL DO INTERIOR	VOLTA REDONDA	CIVEL	Ac Trab + Civ + Div Ativ + Emp + Faz Pub + Juiz Inf Conc + Orf. Suc e Prov + Reg Pub	VOLTA REDONDA 2 VARA CIVEL	-	63	75	83,87%	77,22%	7,28	128	0	83	4.154	4.565	2%
			CAPITAL	CAPITAL	FAZ PUBLICA	Faz Pub	CAPITAL 1 VARA FAZ PUBLICA	-	87	48	182,52%	77,17%	9,31	4	0	1.037	6.990	7.200	15%
			CAPITAL	CAPITAL	FAZ PUBLICA	Faz Pub	CAPITAL 3 VARA FAZ PUBLICA	-	83	44	188,45%	77,10%	9,33	1	0	155	6.574	7.118	2%
			COMUM - 1º GRUPO	SAO SEBASTIAO DO ALTO	JEACRIM + VIOL DOM	Juiz Esp Crim + Viol Dom Fam	SAO SEBASTIAO DO ALTO J VIO E ESP ADJ CRIM	-	4	14	28,50%	76,92%	7,67	0	0	74	242	263	31%
			ESPECIAL DO INTERIOR	VOLTA REDONDA	CIVEL	Ac Trab + Civ + Div Ativ + Emp + Faz Pub + Juiz Inf Conc + Orf. Suc e Prov + Reg Pub	VOLTA REDONDA 4 VARA CIVEL	-	85	76	112,78%	76,88%	10,18	14	0	374	4.628	4.858	8%
			REGIONAIS DA CAPITAL	SANTA CRUZ REGIONAL	CIVEL	Ac Trab + Civ + Juiz Inf Conc + Precatorias	SANTA CRUZ REGIONAL 1 VARA CIVEL	-	174	216	80,56%	76,83%	14,86	0	0	1.107	7.709	8.005	14%
			ESPECIAL DO INTERIOR	ALCANTARA REG SAO GONCALO	CIVEL	Ac Trab + Civ + Juiz Inf Conc + Orf. Suc e Prov	CAPITAL 2 VARA FAZ PUBLICA	-	67	44	151,71%	76,83%	7,53	10	0	554	5.914	6.125	9%
			COMUM - 1º GRUPO	LAJE DO MURIAE	NUCLEO DE DIVIDA ATIVA	Div Ativ	ALCANTARA REGIONAL SAO GONCALO 3 VARA CIVEL	-	119	129	92,23%	76,72%	11,73	14	0	2.870	9.136	9.467	31%
			CAPITAL	CAPITAL	CIVEL	Ac Trab + Civ + Juiz Inf Conc + Precatorias	LAJE DO MURIAE NUCLEO DA DIVIDA ATIVA	-	0	0,00		76,47%		0	0	643	1.978	2.117	33%
			COMUM - 1º GRUPO	SILVA JARDIM	VARA UNICA	Ac Trab + Civ + Crim + DA INFANCIA E DA JUVENTUDE (MENOR INFRATOR) + Div Ativ + Emp + Fam + Faz Pub + Inf Juv + Juiz Inf Conc + Orf. Suc e Prov + Priv Juri + RCPN + Reg Pub	SILVA JARDIM VARA UNICA	-	76	67	114,34%	76,45%	11,46	14	1	111	3.632	4.061	3%
			CAPITAL	CAPITAL	CIVEL	Ac Trab + Civ + Juiz Inf Conc + Precatorias	CAPITAL 40 VARA CIVEL	-	76	66	115,49%	76,36%	16,57	2	0	438	3.462	3.931	13%
			COMUM - 1º GRUPO	MIGUEL PEREIRA	VARA UNICA	Ac Trab + Civ + Crim + DA INFANCIA E DA JUVENTUDE (MENOR INFRATOR) + Div Ativ + Emp + Fam + Faz Pub + Inf Juv + Juiz Inf Conc + Orf. Suc e Prov + Priv Juri + RCPN + Reg Pub	MIGUEL PEREIRA VARA UNICA	-	69	73	93,98%	76,35%	10,09	13	0	1.457	4.633	4.943	31%
			ESPECIAL DO INTERIOR	OCEANICA REG NITEROI	CIVEL	Ac Trab + Civ + Juiz Inf Conc + Orf. Suc e Prov	OCEANICA REG NITEROI 1 VARA CIVEL	-	80	92	87,08%	76,31%	9,87	7	0	10	4.657	4.955	0%
			CAPITAL	CAPITAL	CRIMINAL	Crim	CAPITAL 27 VARA CRIMINAL	-	50	41	121,01%	76,27%	8,89	2	0	246	1.213	1.433	20%
			ESPECIAL DO INTERIOR	TERESOPOLIS	JEACRIM + VIOL DOM	Juiz Esp Crim + Viol Dom Fam	TERESOPOLIS J VIO E ESP ADJ CRIM	-	181	267	67,62%	76,25%	20,85	0	0	3.230	6.388	7.461	51%
			COMUM - 2º GRUPO	BOM JESUS DO ITABAPANA	JEACRIM + VIOL DOM	Juiz Esp Crim + Viol Dom Fam	BOM JESUS DO ITABAPANA J VIO E ESP ADJ CRIM	-	23	53	44,32%	76,23%	13,21	0	0	4	815	893	0%
			REGIONAIS DA CAPITAL	BANGU REGIONAL	CIVEL	Ac Trab + Civ + Juiz Inf Conc + Precatorias	BANGU REGIONAL 4 VARA CIVEL	-	116	150	77,55%	76,16%	10,98	11	0	428	6.035	6.345	7%

Legenda:

GEAPC Grupo Empresarial de Auxílio Programado  
 M Mutirão  
 GS Grupo de Sentença

\*\* Nas serventias J VIO E ESP ADJ CRIM, para efeito de Taxa de Congestionamento, considerou-se aquelas relativas ao Conhecimento de 1º Grau

Apoio à Serventia			Região/ Entrância	Comarca	Atribuição	Grupo de Atribuição	Serventia	Medida Protetiva de Urgência (vcl. dom)	Julgados Média	Tombados Média	Julgados/ Tombados	Taxa de Congestionamento de Conhecimento	IPS	Autos Concluídos Há Mais de 30 Dias Abr/19	Autos Concluídos Há Mais de 100 Dias Abr/19	Autos Paralisados Há Mais de 90 Dias Abr/19	Acervo Físico Abr/19	Acervo Geral Abr/19	% de Autos Paralisados em relação ao Acervo Físico
GEAPC	M	GS																	
			CAPITAL	CAPITAL	FAMILIA	Fam + Juiz Inf Conc	CAPITAL 18 VARA DE FAMILIA	-	65	68	95,69%	76,16%	15,30	0	0	2.543	4.897	5.306	52%
			ESPECIAL DO INTERIOR	TERESOPOLIS	CIVEL	Ac Trab + Civ + Div Ativ + Emp + Faz Pub + Juiz Inf Conc + Orf. Suc e Prov + Reg Pub	TERESOPOLIS 2 VARA CIVEL	-	103	116	88,82%	76,15%	11,48	64	4	160	6.246	6.683	3%
			REGIONAIS DA CAPITAL	MADUREIRA REGIONAL	CIVEL	Ac Trab + Civ + Juiz Inf Conc + Precatorias	MADUREIRA REGIONAL 4 VARA CIVEL	-	108	110	98,48%	76,15%	14,33	1	0	127	5.011	5.202	3%
			CAPITAL	CAPITAL	CIVEL	Ac Trab + Civ + Juiz Inf Conc + Precatorias	CAPITAL 31 VARA CIVEL	-	88	67	130,57%	76,15%	13,15	756	0	180	4.514	4.574	4%
			REGIONAIS DA CAPITAL	MADUREIRA REGIONAL	CIVEL	Ac Trab + Civ + Juiz Inf Conc + Precatorias	MADUREIRA REGIONAL 2 VARA CIVEL	-	138	109	126,59%	76,12%	19,21	3	0	541	5.997	6.201	9%
			REGIONAIS DA CAPITAL	BARRA DA TIJUCA REGIONAL	CIVEL	Ac Trab + Civ + Juiz Inf Conc + Precatorias	BARRA DA TIJUCA REGIONAL 1 VARA CIVEL	-	122	147	83,16%	76,01%	12,11	82	0	676	5.373	5.400	13%
			COMUM - 2º GRUPO	SAO FIDELIS	1ª VARA	Ac Trab + Civ + Crim + DA INFANCIA E DA JUVENTUDE (MENOR INFRATOR) + Div Ativ + Emp + Fam + Faz Pub + Inf Juv + JURI + Juiz Inf Conc + Orf. Suc e Prov + RCPN + Reg Pub	SAO FIDELIS 1 VARA	-	65	72	90,17%	75,98%	9,85	33	2	466	3.289	3.591	14%
			CAPITAL	CAPITAL	CIVEL	Ac Trab + Civ + Juiz Inf Conc + Precatorias	CAPITAL 37 VARA CIVEL	-	126	65	195,74%	75,95%	17,76	7	0	595	4.630	4.721	13%
			ESPECIAL DO INTERIOR	TERESOPOLIS	CIVEL	Ac Trab + Civ + Div Ativ + Emp + Faz Pub + Juiz Inf Conc + Orf. Suc e Prov + Reg Pub	TERESOPOLIS 3 VARA CIVEL	-	113	120	94,43%	75,89%	11,55	55	0	1	5.212	5.453	0%
			ESPECIAL DO INTERIOR	CABO FRIO	CIVEL	Ac Trab + Civ + Div Ativ + Emp + Faz Pub + Juiz Inf Conc + Orf. Suc e Prov + Reg Pub	CABO FRIO 3 VARA CIVEL	-	114	100	113,56%	75,88%	12,23	17	0	212	5.810	6.237	4%
			CAPITAL	CAPITAL	CIVEL	Ac Trab + Civ + Juiz Inf Conc + Precatorias	CAPITAL 7 VARA CIVEL	-	92	67	136,51%	75,84%	14,54	8	0	447	3.084	3.102	14%
			CAPITAL	CAPITAL	CIVEL	Ac Trab + Civ + Juiz Inf Conc + Precatorias	CAPITAL 2 VARA CIVEL	-	140	68	205,40%	75,82%	16,19	12	0	4	5.268	5.469	0%
			COMUM - 2º GRUPO	BARRA MANSANA	CIVEL	Ac Trab + Civ + Div Ativ + Emp + Faz Pub + Juiz Inf Conc + Orf. Suc e Prov + Reg Pub	BARRA MANSANA 4 VARA CIVEL	-	98	76	129,42%	75,78%	11,15	206	0	782	4.865	5.073	16%
			COMUM - 2º GRUPO	ITAPERUNA	2ª VARA	Ac Trab + Crim + Div Ativ + Faz Pub + Priv Juri	ITAPERUNA 2 VARA	-	115	25	452,30%	75,76%	17,4	174	0	2.336	9.182	9.529	25%
			COMUM - 2º GRUPO	MIRACEMA	1ª VARA	Ac Trab + Civ + Crim + DA INFANCIA E DA JUVENTUDE (MENOR INFRATOR) + Div Ativ + Emp + Fam + Faz Pub + Inf Juv + JURI + Juiz Inf Conc + Orf. Suc e Prov + RCPN + Reg Pub	MIRACEMA 1 VARA	-	71	62	115,04%	75,75%	12,54	83	0	73	3.034	3.181	2%
			COMUM - 2º GRUPO	ARARUAMA	CIVEL	Ac Trab + Civ + Div Ativ + Emp + Faz Pub + Juiz Inf Conc + Orf. Suc e Prov + Reg Pub	ARARUAMA 2 VARA CIVEL	-	103	100	102,66%	75,73%	11,81	122	0	1.824	6.658	6.954	27%
			REGIONAIS DA CAPITAL	BARRA DA TIJUCA REGIONAL	CIVEL	Ac Trab + Civ + Juiz Inf Conc + Precatorias	BARRA DA TIJUCA REGIONAL 6 VARA CIVEL	-	113	135	83,94%	75,67%	12,32	165	0	383	7.644	7.727	5%
			COMUM - 2º GRUPO	VASSOURAS	JEACRIM + VIOL DOM	Juiz Esp Crim + Viol Dom Fam	VASSOURAS J VIO E ESP ADJ CRIM	-	1	34	3,91%	75,60%	38,58	0	0	88	608	704	14%
			ESPECIAL DO INTERIOR	ALCANTARA REG SAO GONCALO	CIVEL	Ac Trab + Civ + Juiz Inf Conc + Orf. Suc e Prov	ALCANTARA REGIONAL SAO GONCALO 1 VARA CIVEL	-	142	126	112,49%	75,58%	14,87	34	0	1.933	7.544	7.812	26%
			COMUM - 2º GRUPO	SAQUAREMA	JEACRIM + VIOL DOM	Juiz Esp Crim + Viol Dom Fam	SAQUAREMA J VIO E ESP ADJ CRIM	-	5	82	6,12%	75,43%	34,14	0	0	515	1.991	2.405	26%
			COMUM - 1º GRUPO	MIGUEL PEREIRA	JEC	Juiz Esp Civ	MIGUEL PEREIRA J ESP ADJ CIV	-	82	63	129,30%	75,43%	44,88	0	0	1.103	2.389	2.421	46%
			REGIONAIS DA CAPITAL	ILHA DO GOVERNADOR REGIONAL	CIVEL	Ac Trab + Civ + Juiz Inf Conc + Precatorias	ILHA DO GOVERNADOR REGIONAL 3 VARA CIVEL	-	88	82	107,87%	75,39%	13,81	3	0	576	4.337	4.493	13%
			CAPITAL	CAPITAL	CIVEL	Ac Trab + Civ + Juiz Inf Conc + Precatorias	CAPITAL 33 VARA CIVEL	-	80	65	122,45%	75,34%	13,42	35	0	246	3.547	3.674	7%
			COMUM - 2º GRUPO	ITABORAÍ	CRIMINAL	Crim	ITABORAÍ 2 VARA CRIMINAL	-	21	24	89,05%	75,28%	3,15	3	0	132	841	938	16%
			CAPITAL	CAPITAL	CIVEL	Ac Trab + Civ + Juiz Inf Conc + Precatorias	CAPITAL 24 VARA CIVEL	-	116	69	167,71%	75,28%	15,47	50	0	162	3.827	3.936	4%
			CAPITAL	CAPITAL	CIVEL	Ac Trab + Civ + Juiz Inf Conc + Precatorias	CAPITAL 14 VARA CIVEL	-	121	67	181,22%	75,27%	15,86	8	0	176	3.894	4.100	5%
			CAPITAL	CAPITAL	CIVEL	Ac Trab + Civ + Juiz Inf Conc + Precatorias	CAPITAL 18 VARA CIVEL	-	89	67	132,75%	75,24%	14,65	0	0	1.237	4.355	4.524	28%
			REGIONAIS DA CAPITAL	CAMPO GRANDE REGIONAL	CIVEL	Ac Trab + Civ + Juiz Inf Conc + Precatorias	CAMPO GRANDE REGIONAL 1 VARA CIVEL	-	110	154	71,17%	75,21%	11,37	19	0	802	6.549	6.719	12%
			COMUM - 2º GRUPO	MAGE	FAMILIA	DA INFANCIA E DA JUVENTUDE (MENOR INFRATOR) + Fam + Inf Juv + Juiz Inf Conc + RCPN	MAGE VARA DE FAM INF JUV E IDO	-	94	114	82,09%	75,20%	13,67	0	0	2.863	5.871	6.186	49%
			ESPECIAL DO INTERIOR	SAO GONCALO	CIVEL	Ac Trab + Civ + Div Ativ + Emp + Faz Pub + Juiz Inf Conc + Orf. Suc e Prov + Reg Pub	SAO GONCALO 3 VARA CIVEL	-	111	101	109,74%	75,15%	12,76	3	0	259	5.863	6.186	4%
			CAPITAL	CAPITAL	CRIMINAL	Crim	CAPITAL 3 VARA CRIMINAL	-	17	12	140,54%	75,12%	2,59	2	1	242	1.358	1.565	18%
			CAPITAL	CAPITAL	FAZ PUBLICA	Faz Pub	CAPITAL 7 VARA FAZ PUBLICA	-	113	42	266,73%	75,11%	11,96	98	0	1.042	8.178	8.331	13%
			CAPITAL	CAPITAL	FAMILIA	Fam + Juiz Inf Conc	CAPITAL 5 VARA DE FAMILIA	-	80	64	124,87%	74,91%	21,02	6	0	499	2.397	2.615	21%
			COMUM - 2º GRUPO	MACAE	CIVEL	Ac Trab + Civ + Div Ativ + Emp + Faz Pub + Juiz Inf Conc + Orf. Suc e Prov + Reg Pub	MACAE 1 VARA CIVEL	-	87	100	87,49%	74,89%	13,69	675	0	368	5.247	5.519	7%
			CAPITAL	CAPITAL	CIVEL	Ac Trab + Civ + Juiz Inf Conc + Precatorias	CAPITAL 30 VARA CIVEL	-	84	67	124,78%	74,89%	13,09	5	2	89	4.259	4.426	2%
			ESPECIAL DO INTERIOR	NITEROI	CIVEL	Ac Trab + Civ + Div Ativ + Emp + Faz Pub + Juiz Inf Conc + Orf. Suc e Prov + Reg Pub	NITEROI 6 VARA CIVEL	-	105	82	128,80%	74,86%	14,77	1	0	207	5.597	5.880	4%
			COMUM - 1º GRUPO	MENDES	JEACRIM + VIOL DOM	Juiz Esp Crim + Viol Dom Fam	MENDES J VIO E ESP ADJ CRIM	-	19	26	73,31%	74,59%	11,75	3	0	34	326	362	10%
			COMUM - 1º GRUPO	SAO FRANCISCO DE ITABOPOANA	JEACRIM + VIOL DOM	Juiz Esp Crim + Viol Dom Fam	SAO FRANCISCO DE ITABOPOANA J VIO ESP ADJ CRIM	-	3	31	9,41%	74,56%	30,42	1	0	56	472	502	12%
			COMUM - 1º GRUPO	RIO CLARO	VARA UNICA	Ac Trab + Civ + Crim + DA INFANCIA E DA JUVENTUDE (MENOR INFRATOR) + Div Ativ + Emp + Fam + Faz Pub + Inf Juv + Juiz Inf Conc + Orf. Suc e Prov + Priv Juri + RCPN + Reg Pub	RIO CLARO VARA UNICA	-	41	62	66,26%	74,48%	10,03	0	0	120	2.071	2.354	6%
			ESPECIAL DO INTERIOR	NOVA FRIBURGO	CRIMINAL	Crim	NOVA FRIBURGO 2 VARA CRIMINAL	-	24	23	103,65%	74,40%	5,05	1	0	123	1.310	1.579	9%
			CAPITAL	CAPITAL	CRIMINAL	Crim	CAPITAL 35 VARA CRIMINAL	-	33	42	77,95%	74,37%	7,25	7	0	256	1.744	1.970	15%
			ESPECIAL DO INTERIOR	DUQUE DE CAXIAS	CRIMINAL	Crim	DUQUE DE CAXIAS 2 VARA CRIMINAL	-	55	53	102,50%	74,35%	6,48	0	0	172	2.906	3.191	6%
			ESPECIAL DO INTERIOR	VOLTA REDONDA	CIVEL	Ac Trab + Civ + Div Ativ + Emp + Faz Pub + Juiz Inf Conc + Orf. Suc e Prov + Reg Pub	VOLTA REDONDA 1 VARA CIVEL	-	86	76	112,54%	74,35%	10,11	6	0	82	4.912	5.229	2%
			CAPITAL	CAPITAL	FAZ PUBLICA	Faz Pub	CAPITAL 8 VARA FAZ PUBLICA	-	139	42	330,63%	74,29%	13,71	3	0	2.232	7.737	7.861	29%
			COMUM - 1º GRUPO	SANTA MARIA MADELENA	VARA UNICA	Ac Trab + Civ + Crim + DA INFANCIA E DA JUVENTUDE (MENOR INFRATOR) + Div Ativ + Emp + Fam + Faz Pub + Inf Juv + Juiz Inf Conc + Orf. Suc e Prov + Priv Juri + RCPN + Reg Pub	SANTA MARIA MADELENA VARA UNICA	-	33	26	124,92%	74,28%	11,02	5	0	365	1.302	1.437	28%
			CAPITAL	CAPITAL	FAZ PUBLICA	Div Ativ + Faz Pub	CAPITAL 11 VARA FAZ PUBLICA	-	79	86	91,51%	74,22%	10,89	3	0	36.762	46.191	48.908	80%
			CAPITAL	CAPITAL	FAMILIA	Fam + Juiz Inf Conc	CAPITAL 10 VARA DE FAMILIA	-	70	69	100,72%	74,15%	17,28	188	0	659	3.237	3.716	20%



Legenda:

GEAPC Grupo Empresarial de Auxílio Programado  
 M Mutirão  
 GS Grupo de Sentença

\*\* Nas serventias J VIO E ESP ADJ CRIM, para efeito de Taxa de Congestionamento, considerou-se aquelas relativas ao Conhecimento de 1º Grau

Apoio à Serventia			Região/ Entrância	Comarca	Atribuição	Grupo de Atribuição	Serventia	Medida Protetiva de Urgência (vcl dom)	Julgados Média	Tombados Média	Julgados/ Tombados	Taxa de Congestionamento de Conhecimento	IPS	Autos Concluídos Há Mais de 30 Dias Abr/19	Autos Concluídos Há Mais de 100 Dias Abr/19	Autos Paralisados Há Mais de 90 Dias Abr/19	Acervo Físico Abr/19	Acervo Geral Abr/19	% de Autos Paralisados em relação ao Acervo Físico
GEAPC	M	GS																	
			ESPECIAL DO INTERIOR	SAO JOAO DE MERITI	CRIMINAL	Crim	SAO JOAO DE MERITI 2 VARA CRIMINAL	-	45	47	96,26%	74,09%	7,85	9	0	469	2.840	3.230	17%
			CAPITAL	CAPITAL	CRIMINAL	Crim	CAPITAL 29 VARA CRIMINAL	-	36	43	83,69%	74,03%	6,40	16	0	14	1.149	1.348	1%
			ESPECIAL DO INTERIOR	BELFORD ROXO	FAMILIA	Fam + Juiz Inf Conc + RCPN	BELFORD ROXO 3 VARA FAMILIA	-	115	132	86,78%	74,02%	16,67	0	0	2.001	6.254	6.471	32%
			COMUM - 2º GRUPO	GUAIMIRIM	1ª VARA	Ac Trab + Civ + DA INFANCIA E DA JUVENTUDE (MENOR INFRATOR) + Emp + Fam + Inf Juv + Juiz Inf Conc + Orf, Suc e Prov + RCPN + Reg Pub	GUAIMIRIM 1 VARA	-	94	105	89,58%	74,02%		2	0	1.314	4.861	5.097	27%
			COMUM - 2º GRUPO	SAO JOAO DA BARRA	2ª VARA	Ac Trab + Civ + Crim + DA INFANCIA E DA JUVENTUDE (MENOR INFRATOR) + Div Ativ + Emp + Fam + Faz Pub + Juiz Inf Conc + Orf, Suc e Prov + Priv Juri + RCPN + Reg Pub	SAO JOAO DA BARRA 2 VARA	-	69	64	107,12%	74,02%	13,56	7	0	1.441	3.690	3.901	39%
			CAPITAL	CAPITAL	FAZ PUBLICA	Faz Pub	CAPITAL 16 VARA FAZ PUBLICA	-	73	132	55,18%	74,01%	8,24	0	0	106	2.304	2.326	5%
			ESPECIAL DO INTERIOR	PETROPOLIS	CIVEL	Ac Trab + Civ + Juiz Inf Conc + Orf, Suc e Prov	PETROPOLIS 2 VARA CIVEL	-	113	119	94,94%	74,01%	11,66	521	0	34	4.688	5.026	1%
			ESPECIAL DO INTERIOR	TERESOPOLIS	CIVEL	Ac Trab + Civ + Div Ativ + Emp + Faz Pub + Juiz Inf Conc + Orf, Suc e Prov + Reg Pub	TERESOPOLIS 1 VARA CIVEL	-	86	117	73,56%	74,00%	10,88	1.617	518	502	5.073	5.303	10%
			ESPECIAL DO INTERIOR	BELFORD ROXO	CIVEL	Ac Trab + Civ + Div Ativ + Emp + Faz Pub + Juiz Inf Conc + Orf, Suc e Prov + Reg Pub	BELFORD ROXO 2 VARA CIVEL	-	199	149	133,33%	74,00%	20,06	10	0	244	7.079	7.362	3%
			REGIONAIS DA CAPITAL	ILHA DO GOVERNADOR REGIONAL	CIVEL	Ac Trab + Civ + Juiz Inf Conc + Precatorias	ILHA DO GOVERNADOR REGIONAL 2 VARA CIVEL	-	115	83	138,21%	73,97%	19,55	1	0	54	3.645	3.910	1%
			COMUM - 1º GRUPO	CAMBUCI	VARA UNICA	Ac Trab + Civ + Crim + DA INFANCIA E DA JUVENTUDE (MENOR INFRATOR) + Div Ativ + Emp + Fam + Faz Pub + Inf Juv + Juiz Inf Conc + Orf, Suc e Prov + Priv Juri + RCPN + Reg Pub	CAMBUCI-SAO JOSE DE UBA VARA UNICA	-	52	53	98,11%	73,95%	9,19	21	0	759	3.336	3.635	23%
			ESPECIAL DO INTERIOR	VOLTA REDONDA	FAMILIA	Fam + Juiz Inf Conc + RCPN	VOLTA REDONDA 1 VARA DE FAMILIA	-	96	96	99,74%	73,94%	15,42	1.254	0	273	5.872	6.283	5%
			ESPECIAL DO INTERIOR	SAO GONCALO	CRIMINAL	Crim	SAO GONCALO 1 VARA CRIMINAL	-	40	37	108,28%	73,92%	5,65	0	0	615	1.911	2.023	32%
			COMUM - 2º GRUPO	SAO JOAO DA BARRA	1ª VARA	Ac Trab + Civ + Crim + DA INFANCIA E DA JUVENTUDE (MENOR INFRATOR) + Div Ativ + Emp + Fam + Faz Pub + Inf Juv + Juiz Inf Conc + Orf, Suc e Prov + RCPN + Reg Pub	SAO JOAO DA BARRA 1 VARA	-	71	63	113,06%	73,87%	13,00	0	0	439	3.033	3.391	14%
			CAPITAL	CAPITAL	CIVEL	Ac Trab + Civ + Juiz Inf Conc + Precatorias	CAPITAL 34 VARA CIVEL	-	89	64	139,27%	73,77%	14,13	13	0	212	3.923	3.950	5%
			CAPITAL	CAPITAL	CIVEL	Ac Trab + Civ + Juiz Inf Conc + Precatorias	CAPITAL 23 VARA CIVEL	-	96	69	138,98%	73,76%	13,69	0	0	72	2.875	2.901	3%
			COMUM - 1º GRUPO	CANTAGALO	NUCLEO DE DIVIDA ATIVA	Div Ativ	CANTAGALO NUCLEO DA DIVIDA ATIVA	-	0,17	0,25	66,67%	73,68%		1	0	583	1.541	1.810	38%
			ESPECIAL DO INTERIOR	BELFORD ROXO	CIVEL	Ac Trab + Civ + Div Ativ + Emp + Faz Pub + Juiz Inf Conc + Orf, Suc e Prov + Reg Pub	BELFORD ROXO 3 VARA CIVEL	-	150	148	101,35%	73,60%	17,95	3	0	263	5.796	5.882	5%
			CAPITAL	CAPITAL	CIVEL	Ac Trab + Civ + Juiz Inf Conc + Precatorias	CAPITAL 49 VARA CIVEL	-	98	70	139,31%	73,60%	14,34	24	0	485	3.826	4.201	13%
			COMUM - 1º GRUPO	SAPUCAIA	VARA UNICA	Ac Trab + Civ + Crim + DA INFANCIA E DA JUVENTUDE (MENOR INFRATOR) + Div Ativ + Emp + Fam + Faz Pub + Inf Juv + Juiz Inf Conc + Orf, Suc e Prov + Priv Juri + RCPN + Reg Pub	SAPUCAIA VARA UNICA	-	59	60	97,10%	73,58%	10,20	81	4	484	3.265	3.671	15%
			CAPITAL	CAPITAL	CRIMINAL	Crim	CAPITAL 19 VARA CRIMINAL	-	40	41	97,96%	73,54%	7,16	0	0	252	1.384	1.545	18%
			COMUM - 1º GRUPO	CARAPEBUS/QUISSAMA	JEC	Juiz Esp Civ	CARAPEBUS/QUISSAMA J ESP ADJ CIV	-	25	17	146,63%	73,54%	14,17	32	5	149	554	562	27%
			CAPITAL	CAPITAL	FAMILIA	Fam + Juiz Inf Conc	CAPITAL 4 VARA DE FAMILIA	-	72	66	108,56%	73,46%	17,13	1	0	624	2.506	2.784	25%
			COMUM - 2º GRUPO	VASSOURAS	1ª VARA	Ac Trab + Civ + Crim + Div Ativ + Emp + Fam + Faz Pub + Inf Juv + Juiz Inf Conc + Orf, Suc e Prov + RCPN + Reg Pub	VASSOURAS 1 VARA	-	47	46	101,81%	73,45%	9,51	80	1	12	2.882	3.180	0%
			ESPECIAL DO INTERIOR	TERESOPOLIS	CRIMINAL	Crim	TERESOPOLIS 2 VARA CRIMINAL	-	18	24	75,44%	73,39%	2,96	0	0	188	705	883	27%
			COMUM - 1º GRUPO	RIO CLARO	JEACRIM + VIOL DOM	Juiz Esp Crim + Viol Dom Fam	RIO CLARO J VIO E ESP ADJ CRIM	-	4	22	18,59%	73,28%	22,00	0	0	62	619	640	10%
			CAPITAL	CAPITAL	CIVEL	Ac Trab + Civ + Juiz Inf Conc + Precatorias	CAPITAL 51 VARA CIVEL	-	74	68	107,68%	73,15%	11,78	168	0	56	3.059	3.070	2%
			CAPITAL	CAPITAL	FAMILIA	Fam + Juiz Inf Conc	CAPITAL 8 VARA DE FAMILIA	-	63	70	89,0%	73,14%	18,83	0	0	468	3.573	3.930	14%
			COMUM - 1º GRUPO	CORDEIRO	VARA UNICA	Ac Trab + Civ + Crim + DA INFANCIA E DA JUVENTUDE (MENOR INFRATOR) + Div Ativ + Emp + Fam + Faz Pub + Inf Juv + Juiz Inf Conc + Orf, Suc e Prov + Priv Juri + RCPN + Reg Pub	CORDEIRO-MACUCO VARA UNICA	-	94	85	110,79%	73,14%	13,70	23	0	981	4.860	5.507	20%
			ESPECIAL DO INTERIOR	VOLTA REDONDA	CRIMINAL	Crim	VOLTA REDONDA 2 VARA CRIMINAL	-	30	27	111,08%	73,14%	6,03	0	0	291	2.017	2.129	14%
			CAPITAL	CAPITAL	CRIMINAL	Crim	CAPITAL 38 VARA CRIMINAL	-	45	40	112,45%	73,14%	7,07	0	0	277	1.679	1.874	16%
			ESPECIAL DO INTERIOR	DUQUE DE CAXIAS	CIVEL	Ac Trab + Civ + Div Ativ + Emp + Faz Pub + Juiz Inf Conc + Orf, Suc e Prov + Reg Pub	DUQUE DE CAXIAS 3 VARA CIVEL	-	178	156	113,70%	73,12%	16,44	24	0	1.337	7.785	8.063	17%
			REGIONAIS DA CAPITAL	BARRA DA TIJUCA REGIONAL	FAMILIA	Fam + Juiz Inf Conc + Orf, Suc e Prov	BARRA DA TIJUCA REGIONAL 2 VARA DE FAMILIA	-	138	107	128,11%	73,09%	20,32	380	0	2.044	6.518	6.925	31%
			COMUM - 2º GRUPO	RESENDE	CIVEL	Ac Trab + Civ + Div Ativ + Emp + Faz Pub + Juiz Inf Conc + Orf, Suc e Prov + Reg Pub	RESENDE 2 VARA CIVEL	-	104	88	118,35%	73,06%	17,90	180	0	12	4.203	4.447	0%
			ESPECIAL DO INTERIOR	DUQUE DE CAXIAS	CIVEL	Ac Trab + Civ + Div Ativ + Emp + Faz Pub + Juiz Inf Conc + Orf, Suc e Prov + Reg Pub	DUQUE DE CAXIAS 4 VARA CIVEL	-	234	170	137,38%	73,02%	17,34	1	0	2.889	11.147	12.245	26%
			ESPECIAL DO INTERIOR	SAO JOAO DE MERITI	FAMILIA	Fam + Juiz Inf Conc + RCPN	SAO JOAO DE MERITI 2 VARA DE FAMILIA	-	101	120	84,21%	72,83%	16,64	18	0	1.186	6.414	6.768	18%
			REGIONAIS DA CAPITAL	JACAREPAGUA REGIONAL	FAMILIA	Fam + Juiz Inf Conc + Orf, Suc e Prov	JACAREPAGUA REGIONAL 4 VARA DE FAMILIA	-	127	136	93,39%	72,81%	17,60	2	0	2.264	7.285	7.552	31%
			CAPITAL	CAPITAL	FAZ PUBLICA	Faz Pub + Priv Div Ativ	CAPITAL 12 VARA FAZ PUBLICA	-	174	92	189,10%	72,79%	401,88	400	2	423.688	450.720	474.307	94%
			REGIONAIS DA CAPITAL	JACAREPAGUA REGIONAL	CIVEL	Ac Trab + Civ + Juiz Inf Conc + Precatorias	JACAREPAGUA REGIONAL 6 VARA CIVEL	-	122	129	94,71%	72,71%	12,53	0	0	2	5.100	5.108	0%
			CAPITAL	CAPITAL	CIVEL	Ac Trab + Civ + Juiz Inf Conc + Precatorias	CAPITAL 36 VARA CIVEL	-	118	69	172,02%	72,71%	18,24	0	0	227	4.132	4.787	5%
			CAPITAL	CAPITAL	CRIMINAL	Crim	CAPITAL 17 VARA CRIMINAL	-	44	58	75,32%	72,70%	10,07	6	0	606	1.945	2.199	31%





PODER JUDICIÁRIO DO ESTADO DO RIO DE JANEIRO

DESOP - DEPARTAMENTO DE SUPORTE OPERACIONAL  
RELATÓRIO DE ACOMPANHAMENTO DE PRODUTIVIDADE DA PRIMEIRA INSTÂNCIA - 01  
DADOS EXTRAÍDOS NA FORMA DA RESOLUÇÃO 46 DE 2007 DO CNJ

Legenda:

GEAPC Grupo Empresarial de Auxílio Programado  
M Mutirão  
GS Grupo de Sentença

\*\* Nas serventias J VIO E ESP ADJ CRIM, para efeito de Taxa de Congestionamento, considerou-se aquelas relativas ao Conhecimento de 1º Grau

Apoio à Serventia			Região/Entrância	Comarca	Atribuição	Grupo de Atribuição	Serventia	Medida Protetiva de Urgência (vcl dom)	Julgados Média	Tombados Média	Julgados/Tombados	Taxa de Congestionamento de Conhecimento	IPS	Autos Concluídos Há Mais de 30 Dias Abr/19	Autos Concluídos Há Mais de 100 Dias Abr/19	Autos Paralisados Há Mais de 90 Dias Abr/19	Acervo Físico Abr/19	Acervo Geral Abr/19	% de Autos Paralisados em relação ao Acervo Físico
GEAPC	M	GS																	
			COMUM - 1º GRUPO	CAMBUCI	JEACRIM + VIOL DOM	Juiz Esp Crim + Viol Dom Fam	CAMBUCI-SAO JOSE DE UBA J VIO E ESP CRIM	-	15	17	85,37%	72,59%	22,75	13	0	139	679	714	20%
			COMUM - 2º GRUPO	ITAGUAI	JEACRIM + VIOL DOM	Juiz Esp Crim + Viol Dom Fam	ITAGUAI J VIO E ESP ADJ CRIM	-	37	86	43,44%	72,57%	25,96	0	0	1.789	3.279	3.688	55%
			CAPITAL	CAPITAL	FAZ PUBLICA	Faz Pub	CAPITAL 6 VARA FAZ PUBLICA	-	55	46	119,28%	72,57%	6,61	3	0	293	5.095	5.153	6%
			ESPECIAL DO INTERIOR	SAO JOAO DE MERITI	CIVEL	Civ + Juiz Inf Conc + Of, Suc e Prov	SAO JOAO DE MERITI 1 VARA CIVEL	-	237	203	116,61%	72,54%	4,82	16	0	196	8.329	8.854	2%
			COMUM - 2º GRUPO	ANGRA DOS REIS	CRIMINAL	Crim + Priv Juri	ANGRA DOS REIS 1 VARA CRIMINAL	-	42	32	128,28%	72,54%	4,82	7	0	96	2.769	2.984	3%
			CAPITAL	CAPITAL	CIVEL	Ac Trab + Civ + Juiz Inf Conc + Precatorias	CAPITAL 26 VARA CIVEL	-	154	68	226,78%	72,42%	22,23	16	2	798	4.753	4.951	17%
			CAPITAL	CAPITAL	CIVEL	Ac Trab + Civ + Juiz Inf Conc + Precatorias	CAPITAL 21 VARA CIVEL	-	112	66	169,79%	72,41%	17,24	4	0	383	3.351	3.537	11%
			ESPECIAL DO INTERIOR	PETROPOLIS	CIVEL	Ac Trab + Civ + Juiz Inf Conc + Precatorias	CAPITAL 32 VARA CIVEL	-	139	69	201,45%	72,38%	24,14	99	0	124	4.667	4.707	3%
			COMUM - 2º GRUPO	ARARUAMA	CRIMINAL	Crim + Priv Juri	ARARUAMA VARA CRIMINAL	-	133	125	106,81%	72,36%	12,64	730	0	189	5.557	5.987	3%
			COMUM - 2º GRUPO	BARRA DO PIRAI	2ª VARA	Ac Trab + Civ + Crim + Div Ativ + Emp + Faz Pub + JURI + Juiz Inf Conc + Of, Suc e Prov + Reg Pub	BARRA DO PIRAI 2 VARA	-	44	31	139,79%	72,27%	9,57	1	0	813	1.891	2.125	43%
			COMUM - 2º GRUPO	BARRA MANSÁ	CRIMINAL	Crim + Priv Juri	BARRA MANSÁ 1 VARA CRIMINAL	-	57	69	83,15%	72,24%	7,33	12	1	1.031	4.166	4.597	25%
			COMUM - 2º GRUPO	ARMAÇÃO DOS BUZIOS	JEC	Juiz Esp Adj Civ	ARMAÇÃO DOS BUZIOS J ESP ADJ CIV	-	22	35	63,77%	72,21%	4,01	0	0	174	1.605	1.754	11%
			REGIONAIS DA CAPITAL	JACAREPAGUA REGIONAL	CIVEL	Ac Trab + Civ + Juiz Inf Conc + Precatorias	JACAREPAGUA REGIONAL 3 VARA CIVEL	-	129	119	108,92%	72,19%	334,40	3	0	830	2.049	2.055	41%
			COMUM - 1º GRUPO	ITALVA	VARA UNICA	Ac Trab + Civ + Crim + DA INFANCIA E DA JUVENTUDE (MENOR INFRATOR) + Div Ativ + Emp + Fam + Faz Pub + Inf Juv + Juiz Inf Conc + Of, Suc e Prov + Priv Juri + RCPN + Reg Pub	ITALVA-CARDOSO MOREIRA VARA UNICA	-	145	129	112,34%	72,13%	14,55	0	0	640	6.510	6.692	10%
			COMUM - 2º GRUPO	ITABORAI	CIVEL	Ac Trab + Civ + Div Ativ + Emp + Faz Pub + Juiz Inf Conc + Of, Suc e Prov + Reg Pub	ITABORAI 1 VARA CIVEL	-	74	60	124,20%	72,02%	12,83	14	0	155	3.223	3.461	5%
			CAPITAL	CAPITAL	CIVEL	Ac Trab + Civ + Juiz Inf Conc + Precatorias	CAPITAL 28 VARA CIVEL	-	113	67	168,28%	71,75%	18,36	20	0	773	4.398	4.430	18%
			COMUM - 2º GRUPO	MACAE	JEACRIM + VIOL DOM	Juiz Esp Crim + Viol Dom Fam	MACAE J VIO E ESP ADJ CRIM	-	9	154	5,78%	71,74%	107,21	0	0	2.421	5.479	5.869	44%
			ESPECIAL DO INTERIOR	SAO GONCALO	CIVEL	Ac Trab + Civ + Div Ativ + Emp + Faz Pub + Juiz Inf Conc + Of, Suc e Prov + Reg Pub	SAO GONCALO 7 VARA CIVEL	-	132	101	131,11%	71,73%	14,09	141	8	22	5.181	5.326	0%
			REGIONAIS DA CAPITAL	LEOPOLDINA REGIONAL	CIVEL	Ac Trab + Civ + Juiz Inf Conc + Precatorias	LEOPOLDINA REGIONAL 3 VARA CIVEL	-	114	98	115,88%	71,67%	14,76	8	0	648	5.738	5.929	11%
			REGIONAIS DA CAPITAL	CAMPO GRANDE REGIONAL	CIVEL	Ac Trab + Civ + Juiz Inf Conc + Precatorias	CAMPO GRANDE REGIONAL 6 VARA CIVEL	-	153	151	100,94%	71,66%	16,12	10	1	62	5.243	5.267	1%
			COMUM - 2º GRUPO	MACAE	CRIMINAL	Crim	MACAE 2 VARA CRIMINAL	-	20	23	88,28%	71,64%	8,07	1	0	264	1.336	1.449	20%
			COMUM - 2º GRUPO	BARRA DO PIRAI	JEACRIM + VIOL DOM	Juiz Esp Crim + Viol Dom Fam	BARRA DO PIRAI J VIO E ESP ADJ CRIM	-	39	142	27,65%	71,62%	19,50	33	0	540	2.602	2.625	25%
			REGIONAIS DA CAPITAL	SANTA CRUZ REGIONAL	CRIMINAL	Crim	SANTA CRUZ REGIONAL 2 VARA CRIMINAL	-	19	16	116,58%	71,62%	8,05	29	0	74	705	923	10%
			REGIONAIS DA CAPITAL	SANTA CRUZ REGIONAL	FAMILIA	Fam + Juiz Inf Conc + Of, Suc e Prov	SANTA CRUZ REGIONAL 1 VARA DE FAMILIA	-	98	133	73,69%	71,53%	15,65	0	0	1.582	6.935	7.275	23%
			CAPITAL	CAPITAL	CRIMINAL	CRIM	CAPITAL JUI ESP TORCEDOR E GRANDES EVENTOS	-	7	5	136,70%	71,53%	141	0	0	249	784	1.097	32%
			COMUM - 2º GRUPO	ANGRA DOS REIS	JEACRIM + VIOL DOM	Juiz Esp Crim + Viol Dom Fam	ANGRA DOS REIS J VIO E ESP ADJ CRIM	-	33	118	27,87%	71,49%	35,15	0	0	394	3.386	4.097	12%
			CAPITAL	CAPITAL	CRIMINAL	Crim	CAPITAL 11 VARA CRIMINAL	-	30	41	72,06%	71,39%	5,40	6	0	57	873	1.235	7%
			CAPITAL	CAPITAL	CRIMINAL	Crim	CAPITAL 5 VARA CRIMINAL	-	35	41	83,67%	71,38%	5,35	0	0	151	1.310	1.514	12%
			COMUM - 2º GRUPO	ANGRA DOS REIS	CIVEL	Ac Trab + Civ + Div Ativ + Emp + Faz Pub + Juiz Inf Conc + Of, Suc e Prov + Reg Pub	ANGRA DOS REIS 1 VARA CIVEL	-	90	80	112,38%	71,24%	12,50	2	0	533	3.973	4.152	13%
			ESPECIAL DO INTERIOR	CAMPOS DOS GOYTACAZES	CRIMINAL	Crim	CAMPOS DOS GOYTACAZES 2 VARA CRIMINAL	-	52	32	161,56%	71,17%	7,21	0	0	761	2.777	3.087	27%
			COMUM - 1º GRUPO	PARACAMBI	VARA UNICA	Ac Trab + Civ + Crim + DA INFANCIA E DA JUVENTUDE (MENOR INFRATOR) + Div Ativ + Emp + Fam + Faz Pub + Inf Juv + Juiz Inf Conc + Of, Suc e Prov + Priv Juri + RCPN + Reg Pub	PARACAMBI VARA UNICA	-	122	96	127,11%	71,00%	19,42	2	0	3.108	7.706	8.160	40%
			ESPECIAL DO INTERIOR	DUQUE DE CAXIAS	CRIMINAL	Crim	DUQUE DE CAXIAS 3 VARA CRIMINAL	-	58	72	79,86%	70,90%	8,84	1	0	788	3.608	3.943	22%
			COMUM - 2º GRUPO	GUAPIMIRIM	2ª VARA	Crim + Div Ativ + Faz Pub + JURI	GUAPIMIRIM 2 VARA	-	35	34	104,22%	70,89%	10,78	36	0	231	1.420	1.532	16%
			COMUM - 2º GRUPO	VALENCA	2ª VARA	Ac Trab + Civ + Crim + Div Ativ + Emp + Faz Pub + JURI + Juiz Inf Conc + Of, Suc e Prov + Reg Pub	VALENCA 2 VARA	-	85	76	111,40%	70,80%	10,78	120	0	716	4.049	4.553	18%
			COMUM - 1º GRUPO	SUMIDOURO	VARA UNICA	Ac Trab + Civ + Crim + DA INFANCIA E DA JUVENTUDE (MENOR INFRATOR) + Div Ativ + Emp + Fam + Faz Pub + Inf Juv + Juiz Inf Conc + Of, Suc e Prov + Priv Juri + RCPN + Reg Pub	SUMIDOURO VARA UNICA	-	32	37	86,74%	70,77%	11,74	219	109	273	1.898	2.157	14%
			COMUM - 2º GRUPO	BARRA MANSÁ	CIVEL	Ac Trab + Civ + Div Ativ + Emp + Faz Pub + Juiz Inf Conc + Of, Suc e Prov + Reg Pub	BARRA MANSÁ 2 VARA CIVEL	-	122	76	159,45%	70,74%	15,76	7	0	91	4.342	4.540	2%
			CAPITAL	CAPITAL	CRIMINAL	Priv Juri	CAPITAL 2 VARA CRIMINAL	-	23	12	189,19%	70,63%	2,84	1	0	233	1.052	1.173	22%
			REGIONAIS DA CAPITAL	SANTA CRUZ REGIONAL	FAMILIA	Fam + Juiz Inf Conc + Of, Suc e Prov	SANTA CRUZ REGIONAL 3 VARA DE FAMILIA	-	140	126	111,61%	70,62%	22,04	73	1	605	6.003	6.216	10%
			ESPECIAL DO INTERIOR	SAO GONCALO	FAMILIA	Fam + Juiz Inf Conc + RCPN	SAO GONCALO 2 VARA DE FAMILIA	-	107	105	101,74%	70,58%	15,94	0	0	1.543	5.550	5.872	28%
			REGIONAIS DA CAPITAL	JACAREPAGUA REGIONAL	FAMILIA	Fam + Juiz Inf Conc + Of, Suc e Prov	JACAREPAGUA REGIONAL 2 VARA DE FAMILIA	-	132	138	95,94%	70,54%	17,37	5	0	1.672	7.043	7.584	24%
			ESPECIAL DO INTERIOR	NITEROI	FAMILIA	Fam + Juiz Inf Conc + RCPN	NITEROI 1 VARA DE FAMILIA	-	66	68	98,03%	70,50%	12,94	0	0	1.919	4.518	4.842	42%
			REGIONAIS DA CAPITAL	MEIER REGIONAL	CIVEL	Ac Trab + Civ + Juiz Inf Conc + Precatorias	MEIER REGIONAL 5 VARA CIVEL	-	139	89	155,79%	70,47%	19,46	2	0	789	5.376	5.701	15%
			COMUM - 1º GRUPO	ENGENHEIRO PAULO DE FRONTIN	VARA UNICA	Ac Trab + Civ + Crim + DA INFANCIA E DA JUVENTUDE (MENOR INFRATOR) + Div Ativ + Emp + Fam + Faz Pub + Inf Juv + Juiz Inf Conc + Of, Suc e Prov + Priv Juri + RCPN + Reg Pub	ENGENHEIRO PAULO DE FRONTIN VARA UNICA	-	28	33	87,21%	70,46%	7,46	303	8	13	1.259	1.406	1%



Legenda:

GEAPC Grupo Emergencial de Auxílio Programado  
 M Mutirão  
 GS Grupo de Sentença

\*\* Nas serventias J VIO E ESP ADJ CRIM, para efeito de Taxa de Congestionamento, considerou-se aquelas relativas ao Conhecimento de 1º Grau

Apoio à Serventia			Região/Entrância	Comarca	Atribuição	Grupo de Atribuição	Serventia	Medida Protetiva de Urgência (vcl. dom)	Julgados Média	Tombados Média	Julgados/Tombados	Taxa de Congestionamento de Conhecimento	IPS	Autos Concluídos Há Mais de 30 Dias Abr/19	Autos Concluídos Há Mais de 100 Dias Abr/19	Autos Paralisados Há Mais de 90 Dias Abr/19	Acervo Físico Abr/19	Acervo Geral Abr/19	% de Autos Paralisados em relação ao Acervo Físico
GEAPC	M	GS																	
			COMUM - 2º GRUPO	SAO PEDRO DA ALDEIA	FAM INF JUV	DA INFANCIA E DA JUVENTUDE (MENOR INFRATOR) + Fam + Inf Juv + Juiz Inf Conc + RCPN	SAO PEDRO DA ALDEIA VARA FAM INF JUV/DO	-	114	104	109,13%	70,35%	15,76	22	0	1.356	4.973	5.452	27%
			CAPITAL	CAPITAL	CIVEL	Ac Trab + Civ + Juiz Inf Conc + Precatorias	CAPITAL 29 VARA CIVEL	-	111	64	172,86%	70,33%	21,06	184	0	76	4.715	4.888	2%
			CAPITAL	CAPITAL	CIVEL	Ac Trab + Civ + Juiz Inf Conc + Precatorias	CAPITAL 38 VARA CIVEL	-	92	66	141,09%	70,32%	13,47	10	0	99	2.945	3.039	3%
			COMUM - 1º GRUPO	MENDES	VARA UNICA	Ac Trab + Civ + Crim + DA INFANCIA E DA JUVENTUDE (MENOR INFRATOR) + Div Ativ + Emp + Fam + Faz Pub + Inf Juv + Juiz Inf Conc + Orf. Suc e Prov + Priv Juri + RCPN + Reg Pub	MENDES VARA UNICA	-	37	47	77,74%	70,31%	6,55	442	225	373	2.456	2.635	15%
			COMUM - 1º GRUPO	CASIMIRO DE ABREU	VARA UNICA	Ac Trab + Civ + Crim + DA INFANCIA E DA JUVENTUDE (MENOR INFRATOR) + Div Ativ + Emp + Fam + Faz Pub + Inf Juv + Juiz Inf Conc + Orf. Suc e Prov + Priv Juri + RCPN + Reg Pub	CASIMIRO DE ABREU VARA UNICA	-	106	99	107,95%	70,14%	16,92	14	0	445	5.312	5.594	8%
			ESPECIAL DO INTERIOR	DUQUE DE CAXIAS	CRIMINAL	Crim	DUQUE DE CAXIAS 1 VARA CRIMINAL	-	48	59	81,13%	70,13%	6,14	1	0	320	2.938	3.187	11%
			COMUM - 1º GRUPO	ITALVA	JEACRIM + VIOL DOM	Juiz Esp Crim + Viol Dom Fam	ITALVA-CARDOSO MOREIRA J VIO ESP ADJ CRIM	-	2	23	10,00%	70,08%	30,00	31	0	3	679	907	0%
			ESPECIAL DO INTERIOR	NOVA IGUAÇU	CRIMINAL	Crim	MESQUITA VARA CRIMINAL	-	43	33	130,98%	70,01%	9,20	2	0	1.406	2.645	3.036	53%
			ESPECIAL DO INTERIOR	CAMPOS DOS GOYTACAZES	CIVEL	Ac Trab + Civ + Div Ativ + Emp + Faz Pub + Juiz Inf Conc + Orf. Suc e Prov + Reg Pub	CAMPOS DOS GOYTACAZES 4 VARA CIVEL	-	167	147	113,51%	70,00%	20,24	1	0	348	6.666	7.062	5%
			COMUM - 2º GRUPO	MIRACEMA	JEACRIM + VIOL DOM	Juiz Esp Crim + Viol Dom Fam	MIRACEMA J VIO E ESP ADJ CRIM	-	9	40	22,32%	69,98%	21,67	0	0	39	803	829	5%
			REGIONAIS DA CAPITAL	BANGU REGIONAL	CRIMINAL	Crim	BANGU REGIONAL 2 VARA CRIMINAL	-	54	38	141,79%	69,94%	10,53	40	26	1.277	3.262	3.432	39%
			REGIONAIS DA CAPITAL	MADUREIRA REGIONAL	CRIMINAL	Crim	MADUREIRA REGIONAL 1 VARA CRIMINAL	-	46	46	99,64%	69,79%	4,78	19	1	227	2.130	2.279	11%
			ESPECIAL DO INTERIOR	NOVA FRIBURGO	CRIMINAL	Crim + Priv Juri	NOVA FRIBURGO 1 VARA CRIMINAL	-	39	23	167,27%	69,78%	5,28	22	0	119	1.530	1.770	8%
			ESPECIAL DO INTERIOR	PETROPOLIS	CIVEL	Ac Trab + Civ + Juiz Inf Conc + Orf. Suc e Prov	PETROPOLIS 3 VARA CIVEL	-	130	129	100,58%	69,72%	12,70	568	0	18	4.063	4.248	0%
			COMUM - 2º GRUPO	TRES RIOS	JEACRIM + VIOL DOM	Juiz Esp Crim + Viol Dom Fam	TRES RIOS-AREAL-LEVY GASPARIAN J VIO ESP ADJ CRIM	-	37	166	22,43%	69,63%	27,05	0	0	1.584	4.340	4.813	36%
			COMUM - 2º GRUPO	SANTO ANTONIO DE PADUA	JEACRIM + VIOL DOM	Juiz Esp Crim + Viol Dom Fam	SANTO ANTONIO DE PADUA-APERIBE J VIO ESP ADJ CRIM	-	8	94	8,13%	69,59%	32,17	3	0	12	1.135	1.710	1%
			COMUM - 1º GRUPO	SAO SEBASTIAO DO ALTO	VARA UNICA	Ac Trab + Civ + Crim + DA INFANCIA E DA JUVENTUDE (MENOR INFRATOR) + Div Ativ + Emp + Fam + Faz Pub + Inf Juv + Juiz Inf Conc + Orf. Suc e Prov + Priv Juri + RCPN + Reg Pub	SAO SEBASTIAO DO ALTO VARA UNICA	-	24	61	40,22%	69,59%	8,00	10	0	282	1.321	1.478	21%
			COMUM - 2º GRUPO	MACAE	CIVEL	Ac Trab + Civ + Div Ativ + Emp + Faz Pub + Juiz Inf Conc + Orf. Suc e Prov + Reg Pub	MACAE 2 VARA CIVEL	-	93	98	94,47%	69,59%	12,98	39	15	120	4.519	4.671	3%
			CAPITAL	CAPITAL	CRIMINAL	Crim	CAPITAL 32 VARA CRIMINAL	-	25	40	61,89%	69,54%	5,31	36	2	349	1.862	2.017	19%
			CAPITAL	CAPITAL	CRIMINAL	Crim	CAPITAL 16 VARA CRIMINAL	-	42	41	102,88%	69,53%	7,28	1	1	534	1.504	1.793	34%
			ESPECIAL DO INTERIOR	SAO GONCALO	VIO DOM	Viol Dom Fam	SAO GONCALO JUI VIO DOM FAM	69	38	122	31,25%	69,43%	21,37	0	0	631	4.975	5.622	13%
			ESPECIAL DO INTERIOR	CAMPOS DOS GOYTACAZES	CIVEL	Ac Trab + Civ + Div Ativ + Emp + Faz Pub + Juiz Inf Conc + Orf. Suc e Prov + Reg Pub	CAMPOS DOS GOYTACAZES 2 VARA CIVEL	-	143	141	101,36%	69,38%	16,46	23	0	1.389	8.278	8.885	17%
			CAPITAL	CAPITAL	REG PUB	RCPN + Reg Pub	CAPITAL VARA REG PUBLICOS	-	146	86	169,77%	69,34%	16,46	7	5	1.528	4.546	4.908	34%
			ESPECIAL DO INTERIOR	CAMPOS DOS GOYTACAZES	CRIMINAL	Crim	CAMPOS DOS GOYTACAZES 3 VARA CRIMINAL	-	38	34	110,27%	69,30%	5,45	10	0	746	2.458	2.652	30%
			ESPECIAL DO INTERIOR	CABO FRIO	FAMILIA	Fam + Juiz Inf Conc + RCPN	CABO FRIO 2 VARA DE FAMILIA	-	95	110	86,50%	69,19%	20,71	2	0	1.202	4.963	5.190	24%
			COMUM - 2º GRUPO	ITAPERUNA	FAM INF JUV	DA INFANCIA E DA JUVENTUDE (MENOR INFRATOR) + Fam + Inf Juv + Juiz Inf Conc + RCPN	ITAPERUNA VARA FAM INF JUV/DO	-	102	138	73,61%	69,18%	10,19	1.566	0	273	4.907	5.210	6%
			COMUM - 2º GRUPO	MACAE	CRIMINAL	Crim + Priv Juri	MACAE 1 VARA CRIMINAL	-	32	24	129,79%	69,09%	6,74	0	0	776	2.069	2.270	38%
			COMUM - 2º GRUPO	SAO PEDRO DA ALDEIA	JEC	Juiz Esp Adj Civ	SAO PEDRO DA ALDEIA J ESP ADJ CIV	-	179	171	104,93%	68,97%	48,19	7	0	1.714	4.946	4.961	35%
			ESPECIAL DO INTERIOR	SAO GONCALO	CRIMINAL	Priv Juri	SAO GONCALO 4 VARA CRIMINAL	-	12	7	187,34%	68,93%	2,60	0	0	92	692	806	13%
			REGIONAIS DA CAPITAL	PAVUNA REGIONAL	FAMILIA	Fam + Juiz Inf Conc + Orf. Suc e Prov	PAVUNA REGIONAL 1 VARA DE FAMILIA	-	136	115	117,66%	68,81%	21,26	0	0	1.931	6.275	6.520	31%
			CAPITAL	CAPITAL	CIVEL	Ac Trab + Civ + Juiz Inf Conc + Precatorias	CAPITAL 47 VARA CIVEL	-	93	68	136,23%	68,79%	12,13	332	0	37	3.723	3.758	1%
			CAPITAL	CAPITAL	CIVEL	Ac Trab + Civ + Juiz Inf Conc + Precatorias	CAPITAL 19 VARA CIVEL	-	66	66	142,34%	68,60%	13,83	81	2.249	2.546	4%		
			ESPECIAL DO INTERIOR	CAMPOS DOS GOYTACAZES	INF JUV	DA INFANCIA E DA JUVENTUDE (MENOR INFRATOR) + Inf Juv	CAMPOS DOS GOYTACAZES VARA INF JUV E IDOSO	-	120	127	94,73%	68,59%	10,81	47	0	347	4.327	5.108	8%
			CAPITAL	CAPITAL	CIVEL	Ac Trab + Civ + Juiz Inf Conc + Precatorias	CAPITAL 15 VARA CIVEL	-	151	64	234,89%	68,42%	21,69	10	1	4	3.880	3.924	0%
			ESPECIAL DO INTERIOR	NITEROI	CRIMINAL	Priv Juri	NITEROI 3 VARA CRIMINAL	-	11	4	300,00%	68,39%	2,40	0	0	213	544	579	39%
			REGIONAIS DA CAPITAL	CAMPO GRANDE REGIONAL	FAMILIA	Fam + Juiz Inf Conc + Orf. Suc e Prov	CAMPO GRANDE REGIONAL 2 VARA DE FAMILIA	-	145	178	81,21%	68,35%	18,78	15	0	2.375	7.277	7.633	33%
			COMUM - 1º GRUPO	ITATIAIA	VARA UNICA	Ac Trab + Civ + Crim + DA INFANCIA E DA JUVENTUDE (MENOR INFRATOR) + Div Ativ + Emp + Fam + Faz Pub + Inf Juv + Juiz Inf Conc + Orf. Suc e Prov + Priv Juri + RCPN + Reg Pub	ITATIAIA VARA UNICA	-	150	76	196,84%	68,33%	14,26	86	1	901	5.866	6.168	15%
			COMUM - 2º GRUPO	ITAGUAI	CENTRAL DIV ATIV	Div Ativ	ITAGUAI CENTRAL DE DIVIDA ATIVA	-	5	5	118,18%	68,27%	90,17	1	0	2	5.737	6.289	0%
			CAPITAL	CAPITAL	CRIMINAL	Crim	CAPITAL 33 VARA CRIMINAL	-	38	41	93,02%	68,24%	5,61	7	0	49	1.197	1.426	4%
			COMUM - 1º GRUPO	CANTAGALO	VARA UNICA	Ac Trab + Civ + Crim + DA INFANCIA E DA JUVENTUDE (MENOR INFRATOR) + Div Ativ + Emp + Fam + Faz Pub + Inf Juv + Juiz Inf Conc + Orf. Suc e Prov + Priv Juri + RCPN + Reg Pub	CANTAGALO VARA UNICA	-	64	66	96,97%	68,23%	10,25	4	0	1.318	3.143	3.343	42%
			COMUM - 1º GRUPO	CONCEICAO DE MACABU	VARA UNICA	Ac Trab + Civ + Crim + DA INFANCIA E DA JUVENTUDE (MENOR INFRATOR) + Div Ativ + Emp + Fam + Faz Pub + Inf Juv + Juiz Inf Conc + Orf. Suc e Prov + Priv Juri + RCPN + Reg Pub	CONCEICAO DE MACABU VARA UNICA	-	78	73	107,47%	68,05%	19,55	3	0	424	3.437	3.857	12%
			COMUM - 2º GRUPO	RIO DAS OSTRAS	JEACRIM + VIOL DOM	Juiz Esp Crim + Viol Dom Fam	RIO DAS OSTRAS J VIO E ESP ADJ CRIM	-	12	234	5,23%	68,01%	121,48	2	0	1.259	4.868	5.390	26%
			COMUM - 1º GRUPO	TRAJANO DE MORAES	JEACRIM + VIOL DOM	Juiz Esp Crim + Viol Dom Fam	TRAJANO DE MORAES J VIO E ESP ADJ CRIM	-	5	12	45,39%	67,92%	7,33	0	0	5	146	160	3%
			ESPECIAL DO INTERIOR	NITEROI	FAMILIA	Fam + Juiz Inf Conc	NITEROI 4 VARA DE FAMILIA	-	61	62	97,59%	67,92%	13,62	3	0	948	3.436	3.717	28%
			REGIONAIS DA CAPITAL	MADUREIRA REGIONAL	FAMILIA	Fam + Juiz Inf Conc + Orf. Suc e Prov	MADUREIRA REGIONAL 2 VARA DE FAMILIA	-	124	135	91,90%	67,90%	16,83	0	0	17	4.706	5.023	0%





PODER JUDICIÁRIO DO ESTADO DO RIO DE JANEIRO

DESOP - DEPARTAMENTO DE SUPORTE OPERACIONAL  
RELATÓRIO DE ACOMPANHAMENTO DE PRODUTIVIDADE DA PRIMEIRA INSTÂNCIA - 01  
DADOS EXTRAÍDOS NA FORMA DA RESOLUÇÃO 46 DE 2007 DO CNJ

Legenda:

GEAPC Grupo Emergencial de Auxílio Programado  
M Mutirão  
GS Grupo de Sentença

\*\* Nas serventias J VIO E ESP ADJ CRIM, para efeito de Taxa de Congestionamento, considerou-se aquelas relativas ao Conhecimento de 1º Grau

Apoio à Serventia			Região/ Entrância	Comarca	Atribuição	Grupo de Atribuição	Serventia	Medida Protetiva de Urgência (vcl. dom)	Julgados Média	Tombados Média	Julgados/ Tombados	Taxa de Congestionamento de Conhecimento	IPS	Autos Concluídos Há Mais de 30 Dias Abr/19	Autos Concluídos Há Mais de 100 Dias Abr/19	Autos Paralisados Há Mais de 90 Dias Abr/19	Acervo Físico Abr/19	Acervo Geral Abr/19	% de Autos Paralisados em relação ao Acervo Físico
GEAPC	M	GS																	
			CAPITAL	CAPITAL	CRIMINAL	Crim	CAPITAL 34 VARA CRIMINAL	-	44	48	92,53%	67,85%	7,68	0	0	585	1.958	2.198	30%
			ESPECIAL DO INTERIOR	SAO JOAO DE MERITI	INF JUV	DA INFANCIA E DA JUVENTUDE (MENOR INFRATOR) + Inf Juv	SAO JOAO DE MERITI VARA INF JUV IDO	-	52	45	115,70%	67,75%	12,45	0	0	706	2.132	2.564	33%
			REGIONAIS DA CAPITAL	JACAREPAGUA REGIONAL	CRIMINAL	Crim	JACAREPAGUA REGIONAL 2 VARA CRIMINAL	-	39	53	74,02%	67,71%	6,05	3	1	278	2.207	2.396	13%
			REGIONAIS DA CAPITAL	LEOPOLDINA REGIONAL	FAMILIA	Fam + Juiz Inf Conc + Orf, Suc e Prov	LEOPOLDINA REGIONAL 2 VARA DE FAMILIA	-	118	112	105,60%	67,68%	17,27	166	0	1.635	6.926	7.501	24%
			CAPITAL	CAPITAL	FAZ PUBLICA	Faz Pub	CAPITAL 4 VARA FAZ PUBLICA	-	96	50	193,77%	67,58%	9,96	0	0	19	3.864	3.976	0%
			REGIONAIS DA CAPITAL	BANGU REGIONAL	FAMILIA	Fam + Juiz Inf Conc + Orf, Suc e Prov	BANGU REGIONAL 1 VARA DE FAMILIA	-	112	142	78,97%	67,55%	16,90	0	0	1.406	5.530	5.935	25%
			ESPECIAL DO INTERIOR	NOVA IGUAÇU	FAMILIA	Fam + Juiz Inf Conc + RCPN	NOVA IGUAÇU-MESQUITA 1 VARA DE FAMILIA-F. MESQUITA	-	155	136	113,95%	67,55%	28,47	0	0	1.583	7.285	7.547	22%
			CAPITAL	CAPITAL	CIVEL	Ac Trab + Civ + Crim + DA INFANCIA E DA JUVENTUDE (MENOR INFRATOR) + Div Ativ + Emp + Fam + Faz Pub + Juiz Inf Conc + Orf, Suc e Prov + Priv Juri + RCPN + Reg Pub	CAPITAL 16 VARA CIVEL	-	80	67	118,44%	67,49%	12,74	19	0	66	3.114	3.172	2%
			COMUM - 2º GRUPO	SANTO ANTONIO DE PADUA	2ª VARA	Ac Trab + Civ + Crim + DA INFANCIA E DA JUVENTUDE (MENOR INFRATOR) + Div Ativ + Emp + Fam + Faz Pub + Juiz Inf Conc + Orf, Suc e Prov + Priv Juri + RCPN + Reg Pub	SANTO ANTONIO DE PADUA-APERIBE 2 VARA	-	104	117	88,57%	67,20%	11,83	51	8	16	3.698	3.812	0%
			COMUM - 1º GRUPO	CORDEIRO	JEACRIM + VIOL DOM	Juiz Esp Crim + Viol Dom Fam	CORDEIRO-MACUCO J VIO E ESP ADJ CRIM	-	12	44	28,44%	67,07%	42,00	0	0	351	845	886	42%
			COMUM - 2º GRUPO	RIO DAS OSTRAS	2ª VARA	Ac Trab + Civ + Crim + DA INFANCIA E DA JUVENTUDE (MENOR INFRATOR) + Div Ativ + Emp + Fam + Faz Pub + Juiz Inf Conc + Orf, Suc e Prov + Priv Juri + Reg Pub	RIO DAS OSTRAS 2 VARA	-	130	167	77,70%	67,05%		45	0	290	5.830	6.186	5%
			CAPITAL	CAPITAL	CIVEL	Ac Trab + Civ + Crim + DA INFANCIA E DA JUVENTUDE (MENOR INFRATOR) + Div Ativ + Emp + Fam + Faz Pub + Juiz Inf Conc + Orf, Suc e Prov + Priv Juri + Reg Pub	CAPITAL 5 VARA CIVEL	-	118	68	172,92%	66,96%	19,48	7	0	241	4.627	4.795	5%
			CAPITAL	CAPITAL	CIVEL	Ac Trab + Civ + Crim + DA INFANCIA E DA JUVENTUDE (MENOR INFRATOR) + Div Ativ + Emp + Fam + Faz Pub + Juiz Inf Conc + Orf, Suc e Prov + Priv Juri + Reg Pub	CAPITAL 22 VARA CIVEL	-	76	67	113,14%	66,94%	13,13	12	0	132	2.785	2.925	5%
			ESPECIAL DO INTERIOR	SAO GONCALO	CRIMINAL	Crim	SAO GONCALO 3 VARA CRIMINAL	-	79	40	199,37%	66,93%	10,93	24	0	860	2.793	3.023	31%
			REGIONAIS DA CAPITAL	SANTA CRUZ REGIONAL	INF JUV	Inf Juv	SANTA CRUZ REG. 4 VARA INF JUV IDO DA CAPITAL	-	133	83	161,19%	66,92%	17,61	4	0	882	4.516	5.111	20%
			REGIONAIS DA CAPITAL	MEIER REGIONAL	FAMILIA	Fam + Juiz Inf Conc + Orf, Suc e Prov	MEIER REGIONAL 2 VARA DE FAMILIA	-	98	105	93,00%	66,88%	15,69	4	0	626	5.305	5.818	12%
			COMUM - 2º GRUPO	CACHOEIRAS DE MACACU	CENTRAL DIV ATIV	Div Ativ	CACHOEIRAS DE MACACU CENTRAL DE DIVIDA ATIVA	-	6	1	576,92%	66,88%	141,17	0	0	19.196	27.613	32.073	70%
			REGIONAIS DA CAPITAL	PAVUNA REGIONAL	FAMILIA	Fam + Juiz Inf Conc + Orf, Suc e Prov	PAVUNA REGIONAL 2 VARA DE FAMILIA	-	153	116	131,49%	66,87%	23,83	1	0	2.323	7.267	7.597	32%
			COMUM - 2º GRUPO	SEROPEDICA	JEACRIM + VIOL DOM	Juiz Esp Crim + Viol Dom Fam	SEROPEDICA J VIO E ESP ADJ CRIM	-	22	76	29,07%	66,82%	30,33	23	0	952	2.113	2.445	45%
			CAPITAL	CAPITAL	FAZ PUBLICA	Faz Pub	CAPITAL 10 VARA FAZ PUBLICA	-	7	107	222,24%	66,77%	10,43	7	0	124	3.596	3.713	3%
			ESPECIAL DO INTERIOR	TERESOPOLIS	CRIMINAL	Crim + Priv Juri	TERESOPOLIS 1 VARA CRIMINAL	-	47	21	227,94%	66,77%	5,75	79	5	283	1.865	2.386	15%
			CAPITAL	CAPITAL	FAZ PUBLICA	Faz Pub	CAPITAL 9 VARA FAZ PUBLICA	-	76	48	157,64%	66,72%	8,02	2	0	12	4.761	4.823	0%
			COMUM - 2º GRUPO	VILA INHOMIRIM REGIONAL MAGE	FAMILIA	Fam + Juiz Inf Conc + RCPN	REGIONAL VILA INHOMIRIM VARA DE FAMILIA	-	129	119	108,41%	66,69%	19,84	1	0	563	5.497	5.748	10%
			COMUM - 2º GRUPO	RIO DAS OSTRAS	1ª VARA	Ac Trab + Civ + Crim + Div Ativ + Emp + Faz Pub + Juiz Inf Conc + Orf, Suc e Prov + Priv Juri + Reg Pub	RIO DAS OSTRAS 1 VARA	-	94	147	64,38%	66,67%		55	0	383	4.587	4.780	8%
			REGIONAIS DA CAPITAL	CAMPO GRANDE REGIONAL	FAMILIA	Fam + Juiz Inf Conc + Orf, Suc e Prov	CAMPO GRANDE REGIONAL 1 VARA DE FAMILIA	-	160	173	92,49%	66,42%	19,96	0	0	721	6.957	7.361	10%
			REGIONAIS DA CAPITAL	BARRA DA TIJUCA REGIONAL	CIVEL	Ac Trab + Civ + Juiz Inf Conc + Precatorias	BARRA DA TIJUCA REGIONAL 3 VARA CIVEL	-	164	131	124,73%	66,42%	19,05	163	0	171	6.617	6.801	3%
			COMUM - 1º GRUPO	DUAS BARRAS	VARA UNICA	Ac Trab + Civ + Crim + DA INFANCIA E DA JUVENTUDE (MENOR INFRATOR) + Div Ativ + Emp + Fam + Faz Pub + Inf Juv + Juiz Inf Conc + Orf, Suc e Prov + Priv Juri + RCPN + Reg Pub	DUAS BARRAS VARA UNICA	-	48	45	107,62%	66,32%	10,39	11	0	249	1.803	1.962	14%
			COMUM - 1º GRUPO	PIRAI	VARA UNICA	Ac Trab + Civ + Crim + DA INFANCIA E DA JUVENTUDE (MENOR INFRATOR) + Div Ativ + Emp + Fam + Faz Pub + Inf Juv + Juiz Inf Conc + Orf, Suc e Prov + Priv Juri + RCPN + Reg Pub	PIRAI VARA UNICA	-	98	78	125,37%	66,31%	12,40	3	0	509	3.960	4.379	13%
			ESPECIAL DO INTERIOR	NITEROI	CRIMINAL	Crim	NITEROI 2 VARA CRIMINAL	-	42	41	102,84%	66,24%	6,18	1	0	294	1.906	2.119	15%
			COMUM - 1º GRUPO	RIO DAS FLORES	VARA UNICA	Ac Trab + Civ + Crim + DA INFANCIA E DA JUVENTUDE (MENOR INFRATOR) + Div Ativ + Emp + Fam + Faz Pub + Inf Juv + Juiz Inf Conc + Orf, Suc e Prov + Priv Juri + RCPN + Reg Pub	RIO DAS FLORES VARA UNICA	-	33	34	97,32%	66,21%	7,40	3	1	190	1.192	1.359	16%
			REGIONAIS DA CAPITAL	JACAREPAGUA REGIONAL	FAMILIA	Fam + Juiz Inf Conc + Orf, Suc e Prov	JACAREPAGUA REGIONAL 1 VARA DE FAMILIA	-	139	141	98,76%	66,08%	18,34	69	1	1.412	6.212	6.556	23%
			COMUM - 2º GRUPO	RIO BONITO	2ª VARA	Ac Trab + Civ + Crim + DA INFANCIA E DA JUVENTUDE (MENOR INFRATOR) + Div Ativ + Emp + Fam + Faz Pub + Juiz Inf Conc + Orf, Suc e Prov + Priv Juri + RCPN + Reg Pub	RIO BONITO 2 VARA	-	100	81	123,59%	66,00%	17,38	14	0	1.164	4.306	4.688	27%
			REGIONAIS DA CAPITAL	MADUREIRA REGIONAL	FAMILIA	Fam + Juiz Inf Conc + Orf, Suc e Prov	MADUREIRA REGIONAL 1 VARA DE FAMILIA	-	125	120	104,15%	65,94%	17,27	12	0	352	4.760	5.237	7%
			COMUM - 2º GRUPO	MACAE	FAM INF JUV	DA INFANCIA E DA JUVENTUDE (MENOR INFRATOR) + Fam + Inf Juv + Juiz Inf Conc	MACAE 2 VARA FAM INF JUV IDO	-	128	101	126,38%	65,79%	15,32	5	0	675	5.593	6.226	12%
			ESPECIAL DO INTERIOR	SAO GONCALO	FAMILIA	Fam + Juiz Inf Conc + RCPN	SAO GONCALO 5 VARA DE FAMILIA	-	93	96	96,77%	65,71%	14,27	0	0	658	4.799	5.030	14%
			REGIONAIS DA CAPITAL	PAVUNA REGIONAL	CIVEL	Ac Trab + Civ + Juiz Inf Conc + Precatorias	PAVUNA REGIONAL 2 VARA CIVEL	-	216	122	176,41%	65,65%	21,81	4	0	688	6.362	6.754	11%
			COMUM - 2º GRUPO	MARICA	CIVEL	Ac Trab + Civ + Div Ativ + Emp + Faz Pub + Juiz Inf Conc + Orf, Suc e Prov + Reg Pub	MARICA 2 VARA CIVEL	-	111	122	91,45%	65,64%	17,66	195	0	2	3.542	3.574	0%
			COMUM - 1º GRUPO	ENGENHEIRO PAULO DE FRONTIN	JEACRIM + VIOL DOM	Juiz Esp Crim + Viol Dom Fam	ENGENHEIRO PAULO DE FRONTIN J VIO E ESP ADJ CRIM	-	6	27	22,56%	65,56%	21,75	48	0	24	362	412	7%
			COMUM - 1º GRUPO	NATIVIDADE	JEACRIM + VIOL DOM	Juiz Esp Crim + Viol Dom Fam	NATIVIDADE-VAREZ-SAI J VIO E ESP ADJ CRIM	-	7	21	35,63%	65,56%	13,00	3	0	3	401	431	1%
			ESPECIAL DO INTERIOR	CABO FRIO	CRIMINAL	Crim + Juri	CABO FRIO 2 VARA CRIMINAL	-	37	39	93,42%	65,56%	6,23	146	0	383	2.615	2.848	15%
			COMUM - 1º GRUPO	PARACAMBI	JEACRIM + VIOL DOM	Juiz Esp Civ	PARACAMBI J ESP ADJ CIV	-	121	109	110,98%	65,56%	64,83	3	0	739	2.727	2.747	27%
			CAPITAL	CAPITAL	CRIMINAL	Crim	CAPITAL 40 VARA CRIMINAL	-	38	45	83,82%	65,53%	5,24	4	0	18	834	968	2%
			CAPITAL	CAPITAL	CIVEL	Ac Trab + Civ + Juiz Inf Conc + Precatorias	CAPITAL 25 VARA CIVEL	-	91	67	135,96%	65,49%	14,10	0	0	4	2.397	2.411	0%

Legenda:

GEAPC Grupo Emergencial de Auxílio Programado  
 M Mutirão  
 GS Grupo de Sentença

\*\* Nas serventias J VIO E ESP ADJ CRIM, para efeito de Taxa de Congestionamento, considerou-se aquelas relativas ao Conhecimento de 1º Grau

Apoio à Serventia			Região/ Entrância	Comarca	Atribuição	Grupo de Atribuição	Serventia	Medida Protetiva de Urgência (vcl dom)	Julgados Média	Tombados Média	Julgados/ Tombados	Taxa de Congestionamento de Conhecimento	IPS	Autos Concluídos Há Mais de 30 Dias Abr/19	Autos Conclusos Há Mais de 100 Dias Abr/19	Autos Paralisados Há Mais de 90 Dias Abr/19	Acervo Físico Abr/19	Acervo Geral Abr/19	% de Autos Paralisados em relação ao Acervo Físico
GEAPC	M	GS																	
			COMUM - 2º GRUPO	VASSOURAS	2ª VARA	Ac Trab + Civ + Crim + DA INFANCIA E DA JUVENTUDE (MENOR INFRATOR) + Div Ativ + Emp + Fam + Faz Pub + Juiz Inf Conc + Orf. Suc e Prov + Priv Juri + RCPN + Reg Pub	VASSOURAS 2 VARA	-	50	50	99,67%	65,39%	10,51	1	0	3	1.922	2.127	0%
			ESPECIAL DO INTERIOR	NOVA FRIBURGO	FAM INF JUV	DA INFANCIA E DA JUVENTUDE (MENOR INFRATOR) + Fam + Inf Juv + Juiz Inf Conc	NOVA FRIBURGO 1 VARA FAM INF JUV IDO	-	106	93	114,09%	65,33%	18,95	21	0	1.823	5.507	5.894	33%
			CAPITAL	CAPITAL	CRIMINAL	Priv Juri	CAPITAL 4 VARA CRIMINAL	-	26	14	193,25%	65,17%	3,63	0	0	181	983	1.148	18%
			COMUM - 2º GRUPO	MACAÉ	FAMILIA	Fam + Juiz Inf Conc + RCPN	MACAÉ 1 VARA DE FAMILIA	-	107	112	95,53%	65,06%	18,44	11	0	314	4.439	4.724	7%
			COMUM - 1º GRUPO	TRAJANO DE MORAES	VARA UNICA	Ac Trab + Civ + Crim + DA INFANCIA E DA JUVENTUDE (MENOR INFRATOR) + Div Ativ + Emp + Fam + Faz Pub + Inf Juv + Juiz Inf Conc + Orf. Suc e Prov + Priv Juri + RCPN + Reg Pub	TRAJANO DE MORAES VARA UNICA	-	24	30	80,06%	65,03%	9,50	3	1	143	1.013	1.089	14%
			COMUM - 1º GRUPO	SAO JOSE DO VALE DO RIO PRETO	JEC	Juiz Esp Civ	SAO JOSE DO VALE DO RIO PRETO J ESP ADJ CIV	-	64	50	127,12%	64,97%	69,58	0	0	523	1.347	1.372	39%
			CAPITAL	CAPITAL	CIVEL	Ac Trab + Civ + Juiz Inf Conc + Precatorias	CAPITAL 4 VARA CIVEL	-	92	68	134,96%	64,95%	13,22	0	0	65	2.675	2.719	2%
			REGIONAIS DA CAPITAL	JACAREPAGUA REGIONAL	FAMILIA	Fam + Juiz Inf Conc + Orf. Suc e Prov	JACAREPAGUA REGIONAL 3 VARA DE FAMILIA	-	154	131	117,33%	64,94%	22,21	2	0	2.018	6.837	7.410	30%
			REGIONAIS DA CAPITAL	JACAREPAGUA REGIONAL	CIVEL	Ac Trab + Civ + Juiz Inf Conc + Precatorias	JACAREPAGUA REGIONAL 7 VARA CIVEL	-	109	136	79,99%	64,93%	11,69	5	0	194	3.613	3.910	5%
			COMUM - 2º GRUPO	ARARUAMA	JEACRIM + VIOL DOM	Juiz Esp Crim + Viol Dom Fam	ARARUAMA J VIO DOM FAM C/MULHER ESP ADJ CRIM	-	17	145	11,98%	64,73%	25,65	1	0	332	1.957	2.466	17%
			ESPECIAL DO INTERIOR	CAMPOS DOS GOYTACAZES	CRIMINAL	Crim + Priv Juri	CAMPOS DOS GOYTACAZES 1 VARA CRIMINAL	-	67	38	175,93%	64,69%	9,81	50	27	88	2.261	2.535	4%
			CAPITAL	CAPITAL	EMPRESARIAL	Emp	CAPITAL 4 VARA EMPRESARIAL	-	71	17	423,88%	64,66%	13,40	0	0	82	3.277	4.125	3%
			COMUM - 2º GRUPO	ITAPERUNA	JEACRIM + VIOL DOM	Juiz Esp Crim + Viol Dom Fam	ITAPERUNA J VIO E ESP CRIM	-	65	140	46,47%	64,49%	28,10	12	0	527	3.357	3.788	16%
			COMUM - 2º GRUPO	CACHEIRAS DE MACACU	1ª VARA	Ac Trab + Civ + Crim + Div Ativ + Emp + Fam + Faz Pub + Inf Juv + Juiz Inf Conc + Orf. Suc e Prov + RCPN + Reg Pub	CACHEIRAS DE MACACU 1 VARA	-	81	73	111,16%	64,47%	13,91	23	18	712	3.750	4.161	19%
			COMUM - 2º GRUPO	MAGE	JEACRIM + VIOL DOM	Juiz Esp Crim + Viol Dom Fam	MAGE J VIO E ESP ADJ CRIM	-	12	83	14,20%	64,29%	25,24	1	0	19	1.164	1.335	2%
			REGIONAIS DA CAPITAL	MADUREIRA REGIONAL	INF JUV	Inf Juv	MADUREIRA REG. 3 VARA INF JUV IDOSO DA CAPITAL	-	153	104	147,52%	64,21%	11,88	1	0	388	4.247	4.819	9%
			CAPITAL	CAPITAL	CRIMINAL	Crim	CAPITAL 23 VARA CRIMINAL	-	38	43	87,04%	64,08%	6,81	1	0	12	1.249	1.396	1%
			REGIONAIS DA CAPITAL	CAMPO GRANDE REGIONAL	FAMILIA	Fam + Juiz Inf Conc + Orf. Suc e Prov	CAMPO GRANDE REGIONAL 3 VARA DE FAMILIA	-	173	173	100,05%	64,01%	23,38	0	0	387	5.587	5.938	7%
			ESPECIAL DO INTERIOR	CABO FRIO	FAM INF JUV	DA INFANCIA E DA JUVENTUDE (MENOR INFRATOR) + Fam + Inf Juv + Juiz Inf Conc	CABO FRIO 1 VARA FAM INF JUV IDO	-	104	130	80,05%	64,00%	10,97	0	0	373	5.424	5.800	7%
			REGIONAIS DA CAPITAL	SANTA CRUZ REGIONAL	CRIMINAL	Crim	SANTA CRUZ REGIONAL 1 VARA CRIMINAL	-	15	29	50,72%	63,98%	4,44	0	0	20	460	511	4%
			COMUM - 2º GRUPO	SANTO ANTONIO DE PADUA	1ª VARA	Ac Trab + Civ + Crim + Div Ativ + Emp + Fam + Faz Pub + Inf Juv + Juiz Inf Conc + Orf. Suc e Prov + RCPN + Reg Pub	SANTO ANTONIO DE PADUA-APERIBE 1 VARA	-	101	108	93,35%	63,86%	11,93	341	4	7	3.910	4.135	0%
			COMUM - 1º GRUPO	ITAITIAIA	JEC	Juiz Esp Civ	ITAITIAIA J ESP ADJ CIV	-	46	38	121,41%	63,76%	50,25	2	0	326	1.270	1.284	26%
			COMUM - 1º GRUPO	SAPUCAIA	JEC	Juiz Esp Civ	SAPUCAIA J ESP ADJ CIV	-	76	51	150,33%	63,70%	85,50	162	8	929	2.163	2.186	43%
			COMUM - 2º GRUPO	SAO PEDRO DA ALDEIA	JEACRIM + VIOL DOM	Juiz Esp Crim + Viol Dom Fam	SAO PEDRO DA ALDEIA J VIO E ESP ADJ CRIM	-	37	95	38,97%	63,67%	10,86	28	0	912	1.940	2.239	47%
			COMUM - 1º GRUPO	PORCIUNCLUA	VARA UNICA	Ac Trab + Civ + Crim + DA INFANCIA E DA JUVENTUDE (MENOR INFRATOR) + Div Ativ + Emp + Fam + Faz Pub + Inf Juv + Juiz Inf Conc + Orf. Suc e Prov + Priv Juri + RCPN + Reg Pub	PORCIUNCLUA VARA UNICA	-	115	111	103,52%	63,52%	13,15	25	0	21	4.176	4.481	1%
			COMUM - 1º GRUPO	CAMBUCI	JEC	Juiz Esp Civ	CAMBUCI-SAO JOSE DE UBA J ESP ADJ CIV	-	39	32	120,93%	63,42%	40,00	9	0	86	610	611	14%
			REGIONAIS DA CAPITAL	CAMPO GRANDE REGIONAL	CIVEL	Ac Trab + Civ + Juiz Inf Conc + Precatorias	CAMPO GRANDE REGIONAL 5 VARA CIVEL	-	134	152	88,02%	63,33%	14,20	6	0	9	4.738	4.738	0%
			REGIONAIS DA CAPITAL	ILHA DO GOVERNADOR REGIONAL	FAMILIA	Fam + Juiz Inf Conc + Orf. Suc e Prov	ILHA DO GOVERNADOR REGIONAL 1 VARA DE FAMILIA	-	127	118	108,15%	63,22%	17,02	0	0	111	5.730	6.184	2%
			COMUM - 2º GRUPO	BARRA DO PIRAI	FAM INF JUV	DA INFANCIA E DA JUVENTUDE (MENOR INFRATOR) + Fam + Inf Juv + Juiz Inf Conc + RCPN	BARRA DO PIRAI VARA FAM INF JUV IDO	-	107	91	117,00%	63,05%	14,33	0	0	494	4.850	5.253	10%
			CAPITAL	CAPITAL	CRIMINAL	Crim	CAPITAL 31 VARA CRIMINAL	-	39	40	99,16%	62,92%	6,72	0	0	151	1.265	1.482	12%
			COMUM - 1º GRUPO	SUMIDOURO	JEC	Juiz Esp Civ	SUMIDOURO J ESP ADJ CIV	-	10	12	82,19%	62,90%	42,25	77	2	98	488	528	20%
			REGIONAIS DA CAPITAL	BARRA DA TIJUCA REGIONAL	VIO DOM	Viol Dom Fam	BARRA DA TIJUCA REGIONAL VII J VIO DOM FAM C/MULH	-	122	107	15,55%	62,78%	23,91	11	0	135	4.460	5.377	3%
			CAPITAL	CAPITAL	FAZ PUBLICA	Faz Pub	CAPITAL 13 VARA FAZ PUBLICA	-	71	49	144,39%	62,71%	7,52	0	0	281	3.288	3.319	9%
			COMUM - 2º GRUPO	RESENDE	FAM INF JUV	DA INFANCIA E DA JUVENTUDE (MENOR INFRATOR) + Fam + Inf Juv + Juiz Inf Conc	RESENDE 2 VARA FAM INF JUV IDO	-	87	81	107,74%	62,64%	12,60	4	0	403	2.980	3.375	14%
			COMUM - 1º GRUPO	SAO JOSE DO VALE DO RIO PRETO	JEACRIM + VIOL DOM	Juiz Esp Crim + Viol Dom Fam	SAO JOSE DO VALE DO RIO PRETO J VIO E ESP ADJ CRIM	-	2	18	10,75%	62,41%	27,92	0	0	214	456	487	47%
			COMUM - 2º GRUPO	BARRA MANSA	FAM INF JUV	DA INFANCIA E DA JUVENTUDE (MENOR INFRATOR) + Fam + Inf Juv + Juiz Inf Conc	BARRA MANSA 2 VARA FAM INF JUV IDO	-	115	83	137,90%	62,39%	13,58	7	0	724	4.585	4.955	16%
			REGIONAIS DA CAPITAL	CAMPO GRANDE REGIONAL	CIVEL	Ac Trab + Civ + Juiz Inf Conc + Precatorias	CAMPO GRANDE REGIONAL 7 VARA CIVEL	-	129	153	84,12%	62,37%	14,42	205	0	1	3.431	3.432	0%
			COMUM - 1º GRUPO	BOM JARDIM	JEACRIM + VIOL DOM	Juiz Esp Crim + Viol Dom Fam	BOM JARDIM JUI VIO DOM FAM C/MULHER ESP ADJ CRIM	-	0,33	35	0,96%	62,33%	29,33	1	0	86	481	634	18%
			ESPECIAL DO INTERIOR	SAO JOAO DE MERITI	JEACRIM + VIOL DOM	Juiz Esp Crim + Viol Dom Fam	SAO JOAO DE MERITI J VIO E ESP CRIM	65	235	347	67,89%	62,27%	25,22	0	0	2.525	5.228	5.956	48%
			REGIONAIS DA CAPITAL	MADUREIRA REGIONAL	FAMILIA	Fam + Juiz Inf Conc + Orf. Suc e Prov	MADUREIRA REGIONAL 4 VARA DE FAMILIA	-	135	146	92,73%	62,09%	17,97	0	0	7	4.141	4.599	0%
			CAPITAL	CAPITAL	FAZ PUBLICA	Faz Pub	CAPITAL 15 VARA FAZ PUBLICA	-	66	45	148,14%	62,01%	8,67	0	0	68	2.603	2.653	3%
			COMUM - 1º GRUPO	NATIVIDADE	VARA UNICA	Ac Trab + Civ + Crim + DA INFANCIA E DA JUVENTUDE (MENOR INFRATOR) + Div Ativ + Emp + Fam + Faz Pub + Inf Juv + Juiz Inf Conc + Orf. Suc e Prov + Priv Juri + RCPN + Reg Pub	NATIVIDADE-VARRE-SAI VARA UNICA	-	83	69	120,92%	62,00%	11,06	13	0	71	3.829	4.156	2%
			COMUM - 2º GRUPO	RESENDE	FAMILIA	Fam + Juiz Inf Conc + Orf. Suc e Prov	RESENDE 1 VARA DE FAMILIA	-	75	91	82,48%	61,95%	19,98	1	0	669	3.125	3.290	21%
			REGIONAIS DA CAPITAL	MEIER REGIONAL	FAMILIA	Fam + Juiz Inf Conc + Orf. Suc e Prov	MEIER REGIONAL 3 VARA DE FAMILIA	-	103	107	96,42%	61,86%	15,15	16	0	245	4.941	5.506	5%
			REGIONAIS DA CAPITAL	CAMPO GRANDE REGIONAL	FAMILIA	Fam + Juiz Inf Conc + Orf. Suc e Prov	CAMPO GRANDE REGIONAL 4 VARA DE FAMILIA	-	196	165	118,72%	61,70%	26,02	18	0	663	6.978	7.315	10%
			COMUM - 2º GRUPO	ARARUAMA	FAM INF JUV	DA INFANCIA E DA JUVENTUDE (MENOR INFRATOR) + Fam + Inf Juv + Juiz Inf Conc + RCPN	ARARUAMA VARA FAM INF JUV IDO	-	127	129	98,84%	61,65%	16,08	10	0	1.191	4.913	5.559	24%



Legenda:

GEAPC Grupo Empresarial de Auxílio Programado  
 M Mutirão  
 GS Grupo de Sentença

\*\* Nas serventias J VIO E ESP ADJ CRIM, para efeito de Taxa de Congestionamento, considerou-se aquelas relativas ao Conhecimento de 1º Grau

Apoio à Serventia			Região/Entrância	Comarca	Atribuição	Grupo de Atribuição	Serventia	Medida Protetiva de Urgência (vcl. dom)	Julgados Média	Tombados Média	Julgados/Tombados	Taxa de Congestionamento de Conhecimento	IPS	Autos Concluídos Há Mais de 30 Dias Abr/19	Autos Concluídos Há Mais de 100 Dias Abr/19	Autos Paralisados Há Mais de 90 Dias Abr/19	Acervo Físico Abr/19	Acervo Geral Abr/19	% de Autos Paralisados em relação ao Acervo Físico
GEAPC	M	GS																	
			COMUM - 1º GRUPO	ENGENHEIRO PAULO DE FRONTIN	JEC	Juiz Esp Civ	ENGENHEIRO PAULO DE FRONTIN J ESP ADJ CIV	-	11	12	94,33%	61,56%	11,83	62	28	34	289	293	12%
			COMUM - 2º GRUPO	NILOPOLIS	FAM INF JUV	DA INFANCIA E DA JUVENTUDE (MENOR INFRATOR) + Fam + Inf Juv + Juiz Inf Conc	NILOPOLIS 2 VARA FAM INF JUV IDO	-	68	58	117,54%	61,49%	15,13	0	0	332	3.744	4.084	9%
			CAPITAL	CAPITAL	CIVEL	Ac Trab + Civ + Juiz Inf Conc + Precatorias	CAPITAL 50 VARA CIVEL	-	107	69	155,83%	61,44%	18,96	0	0	191	2.784	2.806	7%
			COMUM - 1º GRUPO	RIO CLARO	JEC	Juiz Esp Civ	RIO CLARO J ESP ADJ CIV	-	35	36	97,70%	61,39%	41,33	0	0	161	737	745	22%
			CAPITAL	CAPITAL	VIO DOM	Viol Dom Fam	CAPITAL I J VIO DOM FAM	100	71	109	65,28%	61,37%	26,64	0	0	102	3.902	4.312	3%
			COMUM - 1º GRUPO	TRAJANO DE MORAES	JEC	Juiz Esp Civ	TRAJANO DE MORAES J ESP ADJ CIV	-	19	12	156,94%	61,34%	21,08	0	0	9	292	294	3%
			COMUM - 2º GRUPO	QUEIMADOS	JEC	Juiz Esp Adj Civ	QUEIMADOS J ESP ADJ CIV 1 E 2 V CIV	-	427	409	104,34%	61,30%	75,99	1	0	2.544	9.784	9.822	26%
			COMUM - 2º GRUPO	ITAGUAI	FAM INF JUV	DA INFANCIA E DA JUVENTUDE (MENOR INFRATOR) + Fam + Inf Juv + Juiz Inf Conc + RCPN	ITAGUAI VARA FAM INF JUV IDO	-	127	126	100,79%	61,25%	18,01	27	0	268	5.094	5.558	5%
			ESPECIAL DO INTERIOR	SAO JOAO DE MERITI	FAMILIA	Fam + Juiz Inf Conc + RCPN	SAO JOAO DE MERITI 3 VARA DE FAMILIA	-	136	120	113,13%	61,06%	19,06	23	0	1.632	5.108	5.345	32%
			ESPECIAL DO INTERIOR	VOLTA REDONDA	INF JUV	DA INFANCIA E DA JUVENTUDE (MENOR INFRATOR) + Inf Juv	VOLTA REDONDA VARA INF JUV IDO	-	47	65	71,97%	60,99%	7,10	4	0	496	2.758	3.066	18%
			ESPECIAL DO INTERIOR	SAO JOAO DE MERITI	FAMILIA	Fam + Juiz Inf Conc + RCPN	SAO JOAO DE MERITI 1 VARA DE FAMILIA	-	142	118	120,28%	60,95%	20,53	10	0	920	6.096	6.631	15%
			ESPECIAL DO INTERIOR	NOVA IGUAÇU	FAMILIA	Fam + Juiz Inf Conc + RCPN	NOVA IGUAÇU 3 VARA DE FAMILIA	-	152	148	102,88%	60,77%	22,95	7	0	1.444	5.862	6.369	25%
			COMUM - 1º GRUPO	SAO FRANCISCO DE ITABAPOANA	VARA UNICA	Ac Trab + Civ + Crim + DA INFANCIA E DA JUVENTUDE (MENOR INFRATOR) + Div Ativ + Emp + Fam + Faz Pub + Inf Juv + Juiz Inf Conc + Of. Suc e Prov + Priv Jur + RCPN + Res Pub	SAO FRANCISCO DE ITABAPOANA VARA UNICA	-	91	91	99,36%	60,63%	18,34	8	0	422	4.110	4.618	10%
			COMUM - 1º GRUPO	SANTA MARIA MADALENA	JEC	Juiz Esp Civ	SANTA MARIA MADALENA J ESP ADJ CIV	-	8	6	128,38%	60,44%	8,75	0	0	89	201	205	44%
			ESPECIAL DO INTERIOR	SAO GONCALO	CRIMINAL	Crim	SAO GONCALO 2 VARA CRIMINAL	-	69	38	181,22%	60,35%	11,38	0	0	735	2.610	2.883	28%
			ESPECIAL DO INTERIOR	NITEROI	CRIMINAL	Crim	NITEROI 4 VARA CRIMINAL	-	46	42	110,44%	60,20%	4,98	0	0	195	1.449	1.717	13%
			ESPECIAL DO INTERIOR	VOLTA REDONDA	FAMILIA	Fam + Juiz Inf Conc	VOLTA REDONDA 2 VARA DE FAMILIA	-	86	93	92,91%	60,09%	13,43	39	0	104	4.776	5.193	2%
			CAPITAL	CAPITAL	CIVEL	Ac Trab + Civ + Juiz Inf Conc + Precatorias	CAPITAL 17 VARA CIVEL	-	77	68	113,25%	59,99%	11,69	6	0	138	2.593	2.930	5%
			ESPECIAL DO INTERIOR	NOVA IGUAÇU	FAMILIA	Fam + Juiz Inf Conc + RCPN	NOVA IGUAÇU 4 VARA DE FAMILIA	-	149	128	115,94%	59,99%	23,71	134	0	1.312	5.988	6.531	22%
			CAPITAL	CAPITAL	CRIMINAL	Crim	CAPITAL 37 VARA CRIMINAL	-	43	68	63,79%	59,98%	8,16	0	0	478	2.089	2.364	23%
			REGIONAIS DA CAPITAL	MADUREIRA REGIONAL	FAMILIA	Fam + Juiz Inf Conc + Of. Suc e Prov	MADUREIRA REGIONAL 3 VARA DE FAMILIA	-	121	120	100,97%	59,66%	18,46	0	0	3	4.045	4.363	0%
			COMUM - 2º GRUPO	VALENCA	JEACRIM + VIOL DOM	Juiz Esp Crim + Viol Dom Fam	VALENCA J VIO E ESP ADJ CRIM	-	0,42	117	0,35%	59,65%	40,57	0	0	319	1.998	2.271	16%
			ESPECIAL DO INTERIOR	NITEROI	INF JUV	DA INFANCIA E DA JUVENTUDE (MENOR INFRATOR) + Inf Juv	NITEROI VARA INF JUV IDO	-	65	76	85,03%	59,58%	11,41	1	0	100	1.392	1.620	7%
			ESPECIAL DO INTERIOR	PETROPOLIS	CIVEL	Div Ativ + Emp + Faz Pub + Juiz Inf Conc + Reg Pub	PETROPOLIS 4 VARA CIVEL	-	254	247	102,77%	59,56%	26,55	2	0	679	6.262	6.680	11%
			COMUM - 1º GRUPO	PARACAMBI	JEACRIM + VIOL DOM	Juiz Esp Crim + Viol Dom Fam	PARACAMBI J VIO E ESP ADJ CRIM	-	5	62	7,35%	59,39%	33,38	0	0	426	1.204	1.220	35%
			COMUM - 1º GRUPO	CONCEICAO DE MACABA	JEACRIM + VIOL DOM	Juiz Esp Crim + Viol Dom Fam	CONCEICAO DE MACABA J VIO E ESP ADJ CRIM	-	9	26	36,45%	59,38%	24,17	0	0	39	482	557	8%
			ESPECIAL DO INTERIOR	CAMPOS DOS GOYTACAZES	CIVEL	Ac Trab + Civ + Div Ativ + Emp + Faz Pub + Juiz Inf Conc + Of. Suc e Prov + Reg Pub	CAMPOS DOS GOYTACAZES 1 VARA CIVEL	-	214	148	144,56%	59,34%	23,85	48	1	533	6.539	7.126	8%
			COMUM - 2º GRUPO	GUAPIMIRIM	JEACRIM + VIOL DOM	Juiz Esp Crim + Viol Dom Fam	GUAPIMIRIM J VIO E ESP ADJ CRIM	-	8	53	15,66%	59,26%	48,83	13	0	132	894	985	15%
			ESPECIAL DO INTERIOR	ALCANTARA REG SAO GONCALO	FAMILIA	Fam + Juiz Inf Conc + RCPN	ALCANTARA REG SAO GONCALO 3 VARA DE FAMILIA	-	101	105	95,88%	59,24%	18,17	0	0	69	1.934	1.983	4%
			COMUM - 2º GRUPO	SEROPEDICA	JEC	Juiz Esp Adj Civ	SEROPEDICA J ESP ADJ CIV	-	143	133	107,57%	59,24%	75,75	34	1	1.242	2.852	2.860	44%
			ESPECIAL DO INTERIOR	SAO GONCALO	FAMILIA	Fam + Juiz Inf Conc + RCPN	SAO GONCALO 3 VARA DE FAMILIA	-	42	104	88,07%	59,09%	13,48	4	0	677	5.136	5.526	13%
			COMUM - 1º GRUPO	SUMIDOURO	JEACRIM + VIOL DOM	Juiz Esp Crim + Viol Dom Fam	SUMIDOURO J VIO E ESP ADJ CRIM	-	26	20	129,51%	59,01%	5,75	15	3	84	430	456	20%
			CAPITAL	CAPITAL	CRIMINAL	Crim	CAPITAL 42 VARA CRIMINAL	-	34	41	82,92%	58,98%	4,96	2	0	14	708	829	2%
			COMUM - 2º GRUPO	JAPERI	JEC	Juiz Esp Adj Civ	JAPERI J ESP ADJ CIV	-	256	223	114,95%	58,89%	69,29	136	3	2.112	5.669	5.707	37%
			REGIONAIS DA CAPITAL	BANGU REGIONAL	CRIMINAL	Crim	BANGU REGIONAL 1 VARA CRIMINAL	-	56	45	123,70%	58,86%	10,30	0	0	191	1.943	2.121	10%
			COMUM - 2º GRUPO	BOM JESUS DO ITABAPOANA	JEC	Juiz Esp Adj Civ	BOM JESUS DO ITABAPOANA J ESP ADJ CIV	-	212	295	72,01%	58,65%	55,83	20	0	49	3.530	3.544	1%
			COMUM - 2º GRUPO	QUEIMADOS	FAM INF JUV	DA INFANCIA E DA JUVENTUDE (MENOR INFRATOR) + Fam + Inf Juv + Juiz Inf Conc + RCPN	QUEIMADOS VARA FAM INF JUV IDO	-	182	158	115,76%	58,63%	20,77	1	0	1.398	5.755	6.481	24%
			COMUM - 1º GRUPO	LAJE DO MURIAE	VARA UNICA	Ac Trab + Civ + Crim + DA INFANCIA E DA JUVENTUDE (MENOR INFRATOR) + Div Ativ + Emp + Fam + Faz Pub + Inf Juv + Juiz Inf Conc + Of. Suc e Prov + Priv Jur + RCPN + Res Pub	LAJE DO MURIAE VARA UNICA	-	50	29	169,52%	58,60%	14,12	2	0	10	1.587	1.606	1%
			COMUM - 1º GRUPO	CASIMIRO DE ABREU	JEACRIM + VIOL DOM	Juiz Esp Crim + Viol Dom Fam	CASIMIRO DE ABREU J VIO E ESP ADJ CRIM	-	73	70	105,39%	58,47%	13,75	15	0	84	716	888	12%
			COMUM - 2º GRUPO	ANGRA DOS REIS	CIVEL	Ac Trab + Civ + Div Ativ + Emp + Faz Pub + Juiz Inf Conc + Of. Suc e Prov + Reg Pub	ANGRA DOS REIS 2 VARA CIVEL	-	102	79	129,84%	58,46%	13,41	3	0	5	2.590	2.682	0%
			COMUM - 1º GRUPO	ITAOCARA	JEACRIM + VIOL DOM	Juiz Esp Crim + Viol Dom Fam	ITAOCARA J VIO E ESP ADJ CRIM	-	2	38	4,78%	58,43%	50,33	1	0	25	436	513	6%
			ESPECIAL DO INTERIOR	NOVA IGUAÇU	INF JUV	DA INFANCIA E DA JUVENTUDE (MENOR INFRATOR) + Inf Juv	NOVA IGUAÇU VARA INF JUV IDO	-	114	101	112,54%	58,33%	13,36	0	0	232	2.497	2.919	9%
			COMUM - 2º GRUPO	ITABORAÍ	JEACRIM + VIOL DOM	Juiz Esp Crim + Viol Dom Fam	ITABORAÍ J VIO E ESP ADJ CRIM	-	409	253	161,67%	58,05%	11,55	137	0	1.765	5.100	5.333	34%
			COMUM - 2º GRUPO	ANGRA DOS REIS	FAM INF JUV	DA INFANCIA E DA JUVENTUDE (MENOR INFRATOR) + Fam + Inf Juv + Juiz Inf Conc	ANGRA DOS REIS 1 VARA FAM INF JUV IDO	-	78	76	103,64%	57,99%	16,13	6	0	619	3.303	3.697	19%
			REGIONAIS DA CAPITAL	LEOPOLDINA REGIONAL	FAMILIA	Fam + Juiz Inf Conc + Of. Suc e Prov	LEOPOLDINA REGIONAL 1 VARA DE FAMILIA	-	137	115	119,29%	57,89%	19,86	9	0	1.184	4.968	5.617	24%

**Legenda:**

**GEAPC** Grupo Empresarial de Auxílio Programado  
**M** Mutirão  
**GS** Grupo de Sentença

\*\* Nas serventias J VIO E ESP ADJ CRIM, para efeito de Taxa de Congestionamento, considerou-se aquelas relativas ao Conhecimento de 1º Grau

Apoio à Serventia			Região/ Entrância	Comarca	Atribuição	Grupo de Atribuição	Serventia	Medida Protetiva de Urgência (vcl. dom)	Julgados Média	Tombados Média	Julgados/Tombados	Taxa de Congestionamento de Conhecimento	IPS	Autos Concluídos Há Mais de 30 Dias Abr/19	Autos Concluídos Há Mais de 100 Dias Abr/19	Autos Paralisados Há Mais de 90 Dias Abr/19	Acervo Físico Abr/19	Acervo Geral Abr/19	% de Autos Paralisados em relação ao Acervo Físico
GEAPC	M	GS																	
			COMUM - 2º GRUPO	CACHOIRAS DE MACACU	2ª VARA	Ac Trab + Civ + Crim + DA INFANCIA E DA JUVENTUDE (MENOR INFRATOR) + Div Ativ + Emp + Fam + Faz Pub + Juiz Inf Conc + Orf, Suc e Prov + Priv Juri + RCPN + Reg Pub	CACHOIRAS DE MACACU 2 VARA	-	78	73	106,48%	57,86%	12,58	6	0	132	3.020	3.195	4%
			COMUM - 1º GRUPO	PORCIUNCLULA	JEACRIM + VIOL DOM	Juiz Esp Crim + Viol Dom Fam	PORCIUNCLULA J VIO E ESP ADJ CRIM	-	1	39	3,02%	57,79%	21,63	0	0	5	561	623	1%
			ESPECIAL DO INTERIOR	DUQUE DE CAXIAS	VIO DOM	Viol Dom Fam	DUQUE DE CAXIAS J VIO DOM FAM	143	55	102	53,34%	57,76%	9,03	0	0	2.228	6.923	7.903	32%
			COMUM - 2º GRUPO	TRES RIOS	FAM INF JUV	DA INFANCIA E DA JUVENTUDE (MENOR INFRATOR) + Fam + Inf Juv + Juiz Inf Conc + RCPN	TRES RIOS-AREAL-LEYY GASPARIAN V FAM INF JUV IDO	-	144	154	93,46%	57,73%	13,76	0	0	422	4.607	4.891	9%
			ESPECIAL DO INTERIOR	TERESOPOLIS	JEC	Juiz Esp Civ	TERESOPOLIS II JUI ESP CIV	-	196	172	114,12%	57,71%	34,17	2	1	1.894	3.184	3.184	59%
			COMUM - 1º GRUPO	ARRAJAL DO CABO	JEC	Juiz Esp Civ	ARRAJAL DO CABO J ESP ADJ CIV	-	57	65	88,53%	57,67%	31,33	8	0	198	1.443	1.462	14%
			ESPECIAL DO INTERIOR	OCEANICA REG NITEROI	FAMILIA	Fam + Juiz Inf Conc + RCPN	OCEANICA REG NITEROI 1 VARA FAMILIA	-	81	92	87,60%	57,64%	17,85	6	0	336	4.134	4.315	8%
			COMUM - 2º GRUPO	BOM JESUS DO ITABAPOANA	1ª VARA	Ac Trab + Civ + Crim + Div Ativ + Emp + Fam + Faz Pub + Inf Juv + JURI + Juiz Inf Conc + Orf, Suc e Prov + RCPN + Reg Pub	BOM JESUS DO ITABAPOANA 1 VARA	-	66	64	102,21%	57,63%	11,55	574	0	527	4.332	4.570	12%
			COMUM - 1º GRUPO	IGUABA GRANDE	NUCLEO DE DIVIDA ATIVA	Div Ativ	IGUABA GRANDE NUCLEO DA DIVIDA ATIVA	-	0,17	0,17	100,00%	57,58%	-	0	0	25.997	29.846	38.118	87%
			ESPECIAL DO INTERIOR	CABO FRIO	CRIMINAL	Crim + JURI	CABO FRIO 1 VARA CRIMINAL	-	33	32	104,74%	57,26%	5,44	37	0	328	2.214	2.397	15%
			REGIONAIS DA CAPITAL	LEOPOLDINA REGIONAL	FAMILIA	Fam + Juiz Inf Conc + Orf, Suc e Prov	LEOPOLDINA REGIONAL 3 VARA DE FAMILIA	-	103	115	89,52%	57,19%	14,58	0	0	65	2.732	2.889	2%
			COMUM - 1º GRUPO	SILVA JARDIM	JEC	Juiz Esp Civ	SILVA JARDIM J ESP ADJ CIV	-	39	39	100,00%	57,18%	41,50	2	0	2	777	779	0%
			COMUM - 2º GRUPO	NILOPOLIS	JEC	Juiz Esp Civ	NILOPOLIS III JUI ESP CIV	-	574	566	101,40%	57,15%	73,95	0	0	1.889	8.206	8.206	23%
			COMUM - 2º GRUPO	ITABORAI	CRIMINAL	Crim + Priv Juri	ITABORAI 1 VARA CRIMINAL	-	41	28	147,16%	56,79%	7,10	3	0	170	1.537	1.853	11%
			COMUM - 1º GRUPO	ITAOCARA	VARA UNICA	Ac Trab + Civ + Crim + DA INFANCIA E DA JUVENTUDE (MENOR INFRATOR) + Div Ativ + Emp + Fam + Faz Pub + Inf Juv + Juiz Inf Conc + Orf, Suc e Prov + Priv Juri + RCPN + Reg Pub	ITAOCARA VARA UNICA	-	106	112	94,69%	56,75%	13,69	3	0	17	2.937	2.982	1%
			COMUM - 1º GRUPO	MEENDES	JEC	Juiz Esp Civ	MEENDES J ESP ADJ CIV	-	21	16	135,11%	56,58%	23,00	131	52	60	351	353	17%
			REGIONAIS DA CAPITAL	CAMPO GRANDE REGIONAL	JEACRIM	Juiz Esp Crim	CAMPO GRANDE REGIONAL XVIII JUI ESP CRIM	-	295	364	80,89%	56,09%	9,40	0	0	1.248	4.015	4.374	31%
			ESPECIAL DO INTERIOR	CAMPOS DOS GOYTACAZES	JEC	Juiz Esp Civ	CAMPOS DOS GOYTACAZES 1 JUI ESP CIV	-	354	392	90,32%	56,07%	56,20	31	4	653	6.442	6.475	10%
			REGIONAIS DA CAPITAL	BANGU REGIONAL	FAMILIA	Fam + Juiz Inf Conc + Orf, Suc e Prov	BANGU REGIONAL 2 VARA DE FAMILIA	-	152	150	101,45%	55,71%	21,23	0	0	586	5.236	5.891	11%
			COMUM - 2º GRUPO	CACHOIRAS DE MACACU	JEACRIM + VIOL DOM	Juiz Esp Crim + Viol Dom Fam	CACHOIRAS DE MACACU J VIO E ESP ADJ CRIM	-	49	49	98,64%	55,56%	26,00	0	0	151	897	1.221	17%
			ESPECIAL DO INTERIOR	NITEROI	CRIMINAL	Crim	NITEROI 1 VARA CRIMINAL	-	43	42	102,18%	55,45%	5,25	0	0	83	1.621	1.735	5%
			REGIONAIS DA CAPITAL	BANGU REGIONAL	FAMILIA	Fam + Juiz Inf Conc + Orf, Suc e Prov	BANGU REGIONAL 3 VARA DE FAMILIA	-	123	142	86,47%	55,13%	18,05	3	0	3	4.469	4.758	0%
			ESPECIAL DO INTERIOR	BELFORD ROXO	FAM INF JUV	DA INFANCIA E DA JUVENTUDE (MENOR INFRATOR) + Inf Juv	BELFORD ROXO 1 VARA INF JUV IDO	-	60	55	109,88%	55,13%	18,96	1	0	1.681	4.320	4.992	39%
			ESPECIAL DO INTERIOR	NOVA FRIBURGO	FAMILIA	Fam + Juiz Inf Conc + RCPN	NOVA FRIBURGO 2 VARA DE FAMILIA	-	101	100	100,50%	54,88%	19,14	5	0	211	3.269	3.425	6%
			CAPITAL	CAPITAL	EMPRESARIAL	Emp	CAPITAL 1 VARA EMPRESARIAL	-	152	28	540,83%	54,87%	35,61	72	2	231	2.279	4.851	10%
			COMUM - 1º GRUPO	RIO DAS FLORES	JEACRIM + VIOL DOM	Juiz Esp Crim + Viol Dom Fam	RIO DAS FLORES J VIO E ESP ADJ CRIM	-	1	13	6,83%	54,74%	17,17	1	0	9	120	183	8%
			COMUM - 2º GRUPO	VILA INHOMIRIM REGIONAL MAGE	JEC	Juiz Esp Civ	REGIONAL VILA INHOMIRIM JUI ESP CIV	-	416	268	155,27%	54,68%	53,94	1	0	1.838	7.563	7.643	24%
			CAPITAL	CAPITAL	INF JUV	Inf Juv	CAPITAL 2 VARA INF JUV IDO	-	81	45	182,58%	54,53%	15,13	6	0	18	1.505	2.282	1%
			CAPITAL	CAPITAL	CIVEL	Ac Trab + Civ + Juiz Inf Conc + Precatorias DA INFANCIA E DA JUVENTUDE (MENOR INFRATOR) + Inf Juv	CAPITAL 46 VARA CIVEL	-	73	67	107,92%	54,47%	12,68	3	0	0	1.581	1.602	0%
			ESPECIAL DO INTERIOR	TERESOPOLIS	INF JUV	INF JUV	TERESOPOLIS VARA INF JUV IDO	-	75	59	125,88%	54,38%	9,23	0	0	194	1.259	1.580	15%
			CAPITAL	CAPITAL	JEACRIM	Juiz Esp Crim	CAPITAL IV JUI ESP CRIM	-	136	259	52,48%	54,23%	15,08	0	0	496	2.253	2.412	22%
			COMUM - 1º GRUPO	CANTAGALO	JEC	Juiz Esp Civ	CANTAGALO J ESP ADJ CIV	-	58	44	131,94%	54,01%	79,92	1	0	174	749	751	23%
			ESPECIAL DO INTERIOR	TERESOPOLIS	FAMILIA	Fam + Juiz Inf Conc + RCPN	TERESOPOLIS 1 VARA DE FAMILIA	-	106	106	100,24%	53,91%	20,40	60	0	207	3.423	3.620	6%
			ESPECIAL DO INTERIOR	CAMPOS DOS GOYTACAZES	FAMILIA	Fam + Juiz Inf Conc	CAMPOS DOS GOYTACAZES 3 VARA DE FAMILIA	-	149	160	92,72%	53,83%	23,89	0	0	916	4.900	5.243	19%
			ESPECIAL DO INTERIOR	CAMPOS DOS GOYTACAZES	JEC	Juiz Esp Civ	CAMPOS DOS GOYTACAZES II JUI ESP CIV	-	355	392	90,51%	53,78%	49,00	12	0	703	6.972	7.037	10%
			COMUM - 2º GRUPO	SAGUAREMA	JEC	Juiz Esp Adj Civ	SAGUAREMA J ESP ADJ CIV	-	183	176	104,51%	53,72%	49,50	37	0	814	3.750	3.811	22%
			ESPECIAL DO INTERIOR	NOVA IGUAÇU	JEACRIM	Juiz Esp Crim	NOVA IGUAÇU JUI ESP CRIM	-	34	443	7,72%	53,57%	52,09	0	0	2.188	6.000	6.554	36%
			COMUM - 2º GRUPO	SANTO ANTONIO DE PADUA	JEC	Juiz Esp Adj Civ	SANTO ANTONIO DE PADUA-APERIBE J ESP ADJ CIV	-	154	186	82,89%	53,54%	71,32	302	0	54	2.377	2.403	2%
			CAPITAL	CAPITAL	FAZ PUBLICA	Faz Pub	CAPITAL 14 VARA FAZ PUBLICA	-	55	50	109,72%	53,31%	6,06	0	0	4	2.038	2.089	0%
			COMUM - 1º GRUPO	ITATIAIA	JEACRIM + VIOL DOM	Juiz Esp Crim + Viol Dom Fam	ITATIAIA J VIO E ESP ADJ CRIM	-	30	114	26,12%	53,25%	42,58	9	0	937	2.312	2.443	41%
			COMUM - 2º GRUPO	RIO DAS OSTRAS	FAM INF JUV	DA INFANCIA E DA JUVENTUDE (MENOR INFRATOR) + Fam + Inf Juv + Juiz Inf Conc	RIO DAS OSTRAS VARA FAM INF JUV E IDOSO	-	224	175	128,24%	53,13%	28,79	0	0	680	5.157	5.532	13%
			COMUM - 1º GRUPO	CARMO	JEACRIM + VIOL DOM	Juiz Esp Crim + Viol Dom Fam	CARMO J VIO E ESP ADJ CRIM	-	37	44	83,62%	52,96%	30,92	31	1	64	611	744	10%
			COMUM - 2º GRUPO	QUEIMADOS	JEACRIM + VIOL DOM	Juiz Esp Crim + Viol Dom Fam	QUEIMADOS J VIO E ESP ADJ CRIM	-	189	180	104,95%	52,86%	10,98	0	0	1.682	3.234	3.900	52%
			ESPECIAL DO INTERIOR	ITAIPAVA REG PETROPOLIS	FAMILIA	Fam + Juiz Inf Conc + RCPN	CAPITAL V J VIO DOM FAM	96	61	105	58,55%	52,66%	25,22	3	0	96	1.891	2.141	5%
			COMUM - 2º GRUPO	BARRA MANSÁ	JEC	Juiz Esp Civ	BARRA MANSÁ J JUI ESP CIV	-	97	80	121,21%	52,61%	24,44	7	0	19	2.754	2.866	1%
			COMUM - 1º GRUPO	LAJE DO MURIAE	JEACRIM + VIOL DOM	Juiz Esp Crim + Viol Dom Fam	LAJE DO MURIAE J VIO E ESP ADJ CRIM	-	5	14	32,93%	52,27%	10,58	0	0	0	183	188	0%
			COMUM - 2º GRUPO	PARAIBA DO SUL	JEC	Juiz Esp Adj Civ	PARAIBA DO SUL J ESP ADJ CIV	-	56	56	99,55%	52,16%	20,44	27	2	162	1.130	1.145	14%
			REGIONAIS DA CAPITAL	BANGU REGIONAL	VIO DOM	Viol Dom Fam	CAMPO GRANDE II J VIO DOM FAM	87	152	58	264,60%	52,13%	33,78	2	0	706	4.394	5.043	16%
			CAPITAL	CAPITAL	Cartório Unificado do Juizado Especial da Fazenda Pública	JUI ESP FAZ	CAPITAL CARTORIO UNICO JUI ESP FAZENDA PUBLICA	-	1.835	1172	156,62%	51,99%	-	48	0	1.128	27.753	29.499	4%
			REGIONAIS DA CAPITAL	JACAREPAGUA REGIONAL	CRIMINAL	Crim	JACAREPAGUA REGIONAL 1 VARA CRIMINAL	-	42	51	82,47%	51,77%	7,81	39	0	77	1.136	1.393	7%

Legenda:

GEAPC Grupo Empresarial de Auxílio Programado  
 M Mutirão  
 GS Grupo de Sentença

\*\* Nas serventias J VIO E ESP ADJ CRIM, para efeito de Taxa de Congestionamento, considerou-se aquelas relativas ao Conhecimento de 1º Grau

Apelo à Serventia			Região/Entrância	Comarca	Atribuição	Grupo de Atribuição	Serventia	Medida Protetiva de Urgência (vcl. dom)	Julgados Média	Tombados Média	Julgados/Tombados	Taxa de Congestionamento de Conhecimento	IPS	Autos Concluídos Há Mais de 30 Dias Abr/19	Autos Conclusos Há Mais de 100 Dias Abr/19	Autos Paralisados Há Mais de 90 Dias Abr/19	Acervo Físico Abr/19	Acervo Geral Abr/19	% de Autos Paralisados em relação ao Acervo Físico
			REGIONAIS DA CAPITAL	LEOPOLDINA REGIONAL	VIO DOM	Viol Dom Fam	LEOPOLDINA REGIONAL VI JUI VIO DOM FAM C/MULHER	153	185	287	64,63%	51,70%	44,36	2	0	357	6.890	8.376	5%
			REGIONAIS DA CAPITAL	MEIER REGIONAL	JEC	Juiz Esp Civ	MEIER REGIONAL XIII JUI ESP CIV	-	772	683	113,05%	51,69%	77,87	1	0	4.452	12.840	12.935	35%
			REGIONAIS DA CAPITAL	BARRA DA TIJUCA REGIONAL	JECRIM	Juiz Esp Crim	BARRA DA TIJUCA REGIONAL IX J ESP CRIM	-	177	283	62,40%	51,68%	16,93	3	0	136	2.150	2.866	6%
			COMUM - 2º GRUPO	GUAPIMIRIM	JEC	Juiz Esp Adj Civ	GUAPIMIRIM J ESP ADJ CIV	-	151	153	93,07%	51,39%	56,68	0	0	142	2.213	2.245	6%
			COMUM - 1º GRUPO	CONDÓRIO	JEC	Juiz Esp Civ	CONDÓRIO MACUJO J ESP ADJ CIV	-	42	39	109,48%	51,39%	26,17	3	0	29	533	545	4%
			COMUM - 2º GRUPO	MIRACEMA	JEC	Juiz Esp Adj Civ	MIRACEMA J ESP ADJ CIV	-	49	37	134,59%	51,39%	53,58	6	0	2	612	617	0%
			REGIONAIS DA CAPITAL	BANGU REGIONAL	FAMILIA	Fam + Juiz Inf Conc + Orf, Suc e Prov	BANGU REGIONAL 4 VARA DE FAMILIA	-	127	149	85,16%	50,88%	18,23	14	0	839	5.212	5.653	16%
			REGIONAIS DA CAPITAL	JACAREPAGUA REGIONAL	JECRIM	Juiz Esp Crim	JACAREPAGUA REGIONAL XVI JUI ESP CRIM	-	163	269	60,35%	50,39%	22,57	0	0	160	3.256	3.590	5%
			ESPECIAL DO INTERIOR	DUQUE DE CAXIAS	FAMILIA	Fam + Juiz Inf Conc + RCPN	DUQUE DE CAXIAS 4 VARA DE FAMILIA	-	104	107	96,96%	50,39%	17,51	2	0	222	3.839	4.108	6%
			COMUM - 1º GRUPO	PATY DO ALFERES	JEC	Juiz Esp Civ	PATY DO ALFERES J ESP ADJ CIV	-	38	32	120,42%	50,38%	20,58	13	0	52	542	542	10%
			COMUM - 2º GRUPO	RESENDE	JEC	Juiz Esp Civ	RESENDE JUI ESP CIV	-	327	276	118,59%	50,29%	66,62	1.150	0	88	5.232	5.280	2%
			COMUM - 2º GRUPO	MARICA	FAM INF JUV	DA INFANCIA E DA JUVENTUDE (MENOR INFRATOR) + Fam + Inf Juv + Juiz Inf Conc + RCPN	MARICA VARA FAM INF JUV IDO	-	153	111	138,08%	50,06%	19,93	0	0	373	3.027	3.368	12%
			COMUM - 1º GRUPO	CANTAGALO	JEACRIM + VIOL DOM	Juiz Esp Crim + Viol Dom Fam	CANTAGALO J VIO E ESP ADJ CRIM	-	11	23	48,91%	50,00%	13,25	0	0	128	364	387	35%
			ESPECIAL DO INTERIOR	BELFORD ROXO	FAMILIA	Fam + Juiz Inf Conc + RCPN	BELFORD ROXO 2 VARA DE FAMILIA	-	146	116	125,21%	49,96%	25,86	0	0	317	6.353	6.599	5%
			ESPECIAL DO INTERIOR	TERESOPOLIS	FAMILIA	Fam + Juiz Inf Conc + RCPN	TERESOPOLIS 2 VARA DE FAMILIA	-	99	95	103,50%	49,88%	20,24	6	0	13	2.857	2.966	0%
			CAPITAL	CAPITAL	CRIMINAL	Crim	CAPITAL 14 VARA CRIMINAL	-	43	41	106,98%	49,83%	8,87	7	0	9	872	1.083	1%
			ESPECIAL DO INTERIOR	NOVA IGUAÇU	FAMILIA	Fam + Juiz Inf Conc + RCPN	NOVA IGUAÇU 5 VARA DE FAMILIA	-	177	152	116,54%	49,61%	26,78	0	0	273	4.683	5.083	6%
			COMUM - 2º GRUPO	VALENCA	FAM INF JUV	DA INFANCIA E DA JUVENTUDE (MENOR INFRATOR) + Fam + Inf Juv + Juiz Inf Conc + RCPN	VALENCA VARA FAM INF JUV IDO	-	106	86	122,30%	49,26%	14,32	14	0	307	2.746	3.092	11%
			COMUM - 1º GRUPO	CARMO	JEC	Juiz Esp Civ	CARMO J ESP ADJ CIV	-	61	55	110,41%	49,18%	76,33	7	0	166	897	900	19%
			ESPECIAL DO INTERIOR	NITEROI	Cartório Unificado do Juizado Especial da Fazenda Pública	CARTORIO UNICO DOS JUIZADOS ESPECIAIS DA FAZENDA PUBLICA	NITEROI CARTORIO UNICO JUI ESP FAZENDA PUBLICA	-	266	286	92,98%	49,11%		0	0	2	2.973	2.974	0%
			COMUM - 2º GRUPO	VILA INHOMIRIM REGIONAL MAGE	JEACRIM + VIOL DOM	Juiz Esp Crim + Viol Dom Fam	REGIONAL VILA INHOMIRIM J VIO E ESP ADJ CRIM	-	121	150	80,88%	48,95%	17,81	9	0	565	2.175	2.407	26%
			ESPECIAL DO INTERIOR	PETROPOLIS	INF JUV	DA INFANCIA E DA JUVENTUDE (MENOR INFRATOR) + Inf Juv	PETROPOLIS VARA INF JUV IDO	-	95	77	123,53%	48,87%	13,43	0	0	460	1.915	2.213	24%
			COMUM - 2º GRUPO	ITAPERUNA	JEC	Juiz Esp Civ	ITAPERUNA JUI ESP CIV	-	282	291	96,99%	48,83%	50,60	357	0	13	4.062	4.076	0%
			COMUM - 2º GRUPO	BARRA MANSÁ	FAMILIA	Fam + Juiz Inf Conc + RCPN	BARRA MANSÁ 1 VARA DE FAMILIA	-	115	106	108,88%	48,68%	20,29	0	0	137	3.265	3.376	4%
			REGIONAIS DA CAPITAL	REGIONAL	JECRIM	Juiz Esp Crim	LEOPOLDINA REGIONAL X JUI ESP CRIM	-	204	302	67,61%	48,53%	13,11	0	0	367	2.158	3.011	17%
			COMUM - 1º GRUPO	PORTO REAL/QUATIS	JEC	Juiz Esp Civ	PORTO REAL/QUATIS J ESP ADJ CIV	-	63	36	174,88%	48,47%	65,00	5	2	42	668	672	6%
			ESPECIAL DO INTERIOR	VOLTA REDONDA	JECRIM + VIOL DOM	Juiz Esp Crim + Viol Dom Fam	VOLTA REDONDA 1 J VIO E ESP CRIM	15	114	237	47,86%	48,34%	17,30	0	0	119	2.351	2.693	5%
			COMUM - 2º GRUPO	ANGRA DOS REIS	JEC	Juiz Esp Civ	ANGRA DOS REIS JUI ESP CIV	-	341	285	119,83%	48,33%	67,53	6	0	32	2.966	2.967	1%
			COMUM - 2º GRUPO	ANGRA DOS REIS	FAMILIA	Fam + Juiz Inf Conc + RCPN	ANGRA DOS REIS 2 VARA DE FAMILIA	-	72	75	95,24%	48,03%	21,65	2	0	235	2.322	2.453	10%
			REGIONAIS DA CAPITAL	MEIER REGIONAL	JECRIM	Juiz Esp Crim	MEIER REGIONAL V JUI ESP CRIM	-	63	239	26,55%	47,92%	35,14	5	0	245	1.915	2.275	13%
			COMUM - 1º GRUPO	PIRAI	JEACRIM + VIOL DOM	Juiz Esp Crim + Viol Dom Fam	PIRAI J VIO E ESP CRIM	-	12	33	36,41%	47,74%	21,50	0	0	1	276	375	0%
			ESPECIAL DO INTERIOR	SAO GONCALO	INF JUV	DA INFANCIA E DA JUVENTUDE (MENOR INFRATOR) + Inf Juv	SAO GONCALO VARA INF JUV IDO	-	103	100	103,09%	47,72%	13,14	11	0	343	2.064	2.968	17%
			ESPECIAL DO INTERIOR	NOVA FRIBURGO	JEC	Juiz Esp Civ	NOVA FRIBURGO 1 JUI ESP CIV	-	250	269	93,05%	47,39%	47,56	0	0	209	3.898	3.970	5%
			COMUM - 1º GRUPO	DUAS BARRAS	JEACRIM + VIOL DOM	Juiz Esp Crim + Viol Dom Fam	DUAS BARRAS J VIO E ESP ADJ CRIM	-	0,25	17	1,51%	47,18%	21,50	0	0	7	185	209	4%
			REGIONAIS DA CAPITAL	JACAREPAGUA REGIONAL	VIO DOM	Viol Dom Fam	JACAREPAGUA REGIONAL III J VIO DOM FAM	108	100	135	74,01%	46,81%	18,62	2	0	32	4.673	4.967	1%
			COMUM - 1º GRUPO	CASIMIRO DE ABREU	JEC	Juiz Esp Civ	CASIMIRO DE ABREU J ESP ADJ CIV	-	68	52	130,21%	46,76%	39,54	44	0	30	898	918	3%
			REGIONAIS DA CAPITAL	ILHA DO GOVERNADOR REGIONAL	FAMILIA	Fam + Juiz Inf Conc + Orf, Suc e Prov	ILHA DO GOVERNADOR REGIONAL 2 VARA DE FAMILIA	-	167	123	135,64%	46,60%	22,05	2	0	149	3.806	4.214	4%
			ESPECIAL DO INTERIOR	DUQUE DE CAXIAS	FAMILIA	Fam + Juiz Inf Conc + RCPN	DUQUE DE CAXIAS 3 VARA DE FAMILIA	-	111	108	103,33%	46,27%	19,60	0	0	610	3.492	3.861	17%
			COMUM - 1º GRUPO	IGUABA GRANDE	JEC	Juiz Esp Civ	IGUABA GRANDE J ESP ADJ CIV	-	57	40	141,75%	46,06%	31,00	0	0	14	622	633	2%
			COMUM - 2º GRUPO	CONCEICAO DE MACABU	JEC	Juiz Esp Adj Civ	CONCEICAO DE MACABU J ESP ADJ CIV	-	207	207	99,72%	45,99%	76,61	7	0	736	3.555	3.588	21%
			COMUM - 1º GRUPO	CONCEICAO DE MACABU	JEC	Juiz Esp Civ	CONCEICAO DE MACABU J ESP ADJ CIV	-	30	27	110,43%	45,97%	36,67	3	0	38	684	710	6%
			COMUM - 2º GRUPO	VALENCA	JECRIM	Juiz Esp Civ	VALENCA JUI ESP CIV	-	237	153	155,07%	45,83%	53,86	0	0	107	1.611	1.628	7%
			ESPECIAL DO INTERIOR	DUQUE DE CAXIAS	INF JUV	DA INFANCIA E DA JUVENTUDE (MENOR INFRATOR) + Inf Juv	CAPITAL III JUI ESP CRIM	-	247	285	86,63%	45,10%	21,70	0	0	575	2.364	2.759	24%
			COMUM - 2º GRUPO	BOM JESUS DO ITABAPOANA	2ª VARA	Ac Trab + Civ + Crim + DA INFANCIA E DA JUVENTUDE (MENOR INFRATOR) + Div Ativ + Emp + Fam + Faz Pub + JURI + Juiz Inf Conc + Orf, Suc e Prov + RCPN + Res Pub	BOM JESUS DO ITABAPOANA 2 VARA	-	58	69	84,18%	44,62%	8,06	1	0	85	2.802	2.849	3%
			REGIONAIS DA CAPITAL	SANTA CRUZ REGIONAL	FAMILIA	Fam + Juiz Inf Conc + Orf, Suc e Prov	SANTA CRUZ REGIONAL 2 VARA DE FAMILIA	-	148	117	126,75%	44,42%	27,69	14	0	69	2.576	2.774	3%
			ESPECIAL DO INTERIOR	ALCANTARA REG SAO GONCALO	FAMILIA	Fam + Juiz Inf Conc + RCPN	ALCANTARA REGIONAL SAO GONCALO 1 VARA DE FAMILIA	-	106	94	113,14%	44,20%	24,72	0	0	291	4.212	4.765	7%
			ESPECIAL DO INTERIOR	NOVA IGUAÇU	JEC	Juiz Esp Civ	NOVA IGUAÇU-MESQUITA III JUI ESP	-	894	791	112,99%	44,14%	67,52	19	0	74	7.870	7.870	1%
			COMUM - 1º GRUPO	DUAS BARRAS	JEC	Juiz Esp Civ	DUAS BARRAS J ESP ADJ CIV	-	21	22	95,51%	44,06%		23	0	0	279	282	0%
			REGIONAIS DA CAPITAL	BANGU REGIONAL	VIO DOM	Viol Dom Fam	BANGU REGIONAL IV J VIO DOM FAM	126	84	95	88,40%	44,04%	28,17	2	0	96	2.281	2.755	4%
			ESPECIAL DO INTERIOR	ALCANTARA REG SAO GONCALO	FAMILIA	Fam + Juiz Inf Conc + RCPN	ALCANTARA REG SAO GONCALO 2 VARA DE FAMILIA	-	105	103	102,27%	43,96%	19,47	0	0	12	1.989	2.079	1%
			REGIONAIS DA CAPITAL	CAMPO GRANDE REGIONAL	JEC	Juiz Esp Civ	CAMPO GRANDE REGIONAL XVIII JUI ESP CIV	-	790	732	107,89%	43,36%	71,77	1	0	617	10.624	10.693	6%
			CAPITAL	CAPITAL	CRIMINAL	Crim	CAPITAL 43 VARA CRIMINAL	-	31	40	78,01%	43,33%	6,41	3	0	229	1.082	1.217	21%
			COMUM - 1º GRUPO	MANGARATIBA	JEC	Juiz Esp Civ	MANGARATIBA J ESP ADJ CIV	-	138	122	113,24%	43,18%	76,08	3	2	429	1.811	1.814	24%



Legenda:

GEAPC Grupo Emergencial de Auxílio Programado  
 M Mutirão  
 GS Grupo de Sentença

\*\* Nas serventias J VIO E ESP ADJ CRIM, para efeito de Taxa de Congestionamento, considerou-se aquelas relativas ao Conhecimento de 1º Grau

Apoio à Serventia			Região/Entrância	Comarca	Atribuição	Grupo de Atribuição	Serventia	Medida Protetiva de Urgência (vcl. dom)	Julgados Média	Tombados Média	Julgados/Tombados	Taxa de Congestionamento de Conhecimento	IPS	Autos Concluídos Há Mais de 30 Dias Abr/19	Autos Conclusos Há Mais de 100 Dias Abr/19	Autos Paralisados Há Mais de 90 Dias Abr/19	Acervo Físico Abr/19	Acervo Geral Abr/19	% de Autos Paralisados em relação ao Acervo Físico
GEAPC	M	GS																	
			COMUM - 1º GRUPO	NATIVIDADE	JEC	Juiz Esp Civ	NATIVIDADE-VARRE-SAJ J ESP ADJ CIV	-	67	48	139,97%	42,83%	45,53	4	0	3	548	548	1%
			ESPECIAL DO INTERIOR	NOVA IGUAÇU	FAMILIA	Fam + Juiz Inf Conc + RCPN	NOVA IGUAÇU 2 VARA DE FAMILIA	-	154	133	115,96%	42,62%	24,91	1	0	363	3.766	4.188	10%
			ESPECIAL DO INTERIOR	NITEROI	VIO DOM	Viol Dom Fam	NITEROI JUI VIO DOM FAM C/MULHER	30	34	21	162,40%	42,51%	23,34	0	0	77	1.165	1.286	7%
			ESPECIAL DO INTERIOR	DUQUE DE CAXIAS	FAMILIA	Fam + Juiz Inf Conc + RCPN	DUQUE DE CAXIAS 2 VARA DE FAMILIA	-	112	113	98,67%	42,44%	19,77	0	0	652	3.434	3.656	19%
			CAPITAL	JECRIM	JECRIM	Juiz Esp Crim	CAPITAL VIII JUI ESP CRIM	-	174	277	62,74%	42,43%	50,79	0	0	668	3.378	3.806	20%
			ESPECIAL DO INTERIOR	DUQUE DE CAXIAS	FAMILIA	Fam + Juiz Inf Conc + RCPN	DUQUE DE CAXIAS 1 VARA DE FAMILIA	-	133	108	122,78%	42,32%	22,27	0	0	152	3.979	4.226	4%
			COMUM - 2º GRUPO	ITAGUAÍ	JEC	Juiz Esp Civ	ITAGUAÍ JUI ESP CIV	-	427	332	128,53%	41,93%	57,29	1	0	896	5.102	5.182	18%
			COMUM - 2º GRUPO	MACAÉ	JEC	Juiz Esp Civ	MACAÉ JUI ESP CIV	-	299	217	138,06%	41,78%	66,92	835	61	1.746	5.678	5.962	31%
			CAPITAL	AUD MILITAR	AUD MIL	Aud Mil	CAPITAL AUDITORIA DA JUSTICA MILITAR	-	28	194	14,43%	41,65%	7,96	2	0	154	1.165	1.551	13%
			COMUM - 2º GRUPO	ITABORAÍ	FAM INF JUV	DA INFANCIA E DA JUVENTUDE (MENOR INFRATOR) + Fam + Inf Juv + Juiz Inf Conc + RCPN	ITABORAÍ VARA FAM INF JUV IDO	-	92	73	126,03%	41,27%	13,89	3	0	197	2.708	2.996	7%
			COMUM - 2º GRUPO	ITABORAÍ	FAMILIA	Fam + Juiz Inf Conc + RCPN	ITABORAÍ 2 VARA DE FAMILIA	-	104	112	93,20%	41,26%	20,30	0	0	6	2.168	2.323	0%
			ESPECIAL DO INTERIOR	SAO GONCALO	JEC	Juiz Esp Civ	SAO GONCALO I JUI ESP CIV	-	717	682	105,13%	41,09%	110,76	0	0	460	6.433	6.539	7%
			COMUM - 2º GRUPO	ITABORAÍ	JEC	Juiz Esp Civ	ITABORAÍ JUI ESP CIV	-	568	501	113,42%	40,93%	64,46	15	0	388	5.507	5.547	7%
			ESPECIAL DO INTERIOR	SAO JOAO DE MERITI	JEC	Juiz Esp Civ	SAO JOAO DE MERITI I JUI ESP CIV	-	837	702	119,15%	40,92%	108,67	0	0	1.226	8.020	8.151	15%
			COMUM - 2º GRUPO	SAO JOAO DA BARRA	JEC	Juiz Esp Adj Civ	SAO JOAO DA BARRA J ESP ADJ CIV	-	43	34	124,21%	40,59%	23,79	0	0	34	454	457	7%
			COMUM - 1º GRUPO	PINHEIRAL	JEC	Juiz Esp Civ	PINHEIRAL J ESP ADJ CIV	-	45	42	108,63%	40,42%	38,69	2	0	82	473	473	17%
			CAPITAL	JECRIM	JECRIM	Juiz Esp Crim	CAPITAL I JUI ESP CRIM	-	220	234	93,95%	39,62%	9,78	0	0	584	1.982	2.084	29%
			ESPECIAL DO INTERIOR	DUQUE DE CAXIAS	FAMILIA	Fam + Juiz Inf Conc + RCPN	DUQUE DE CAXIAS 5 VARA DE FAMILIA	-	100	105	95,62%	39,36%	18,51	2	0	564	3.415	3.750	17%
			CAPITAL	CAPITAL	CIVEL	Ac Trab + Civ + Juiz Inf Conc + Precatorias	CAPITAL 13 VARA CIVEL	-	85	68	124,63%	39,39%	14,56	0	0	2	1.772	1.780	0%
			CAPITAL	CAPITAL	CIVEL	Ac Trab + Civ + Juiz Inf Conc + Precatorias	CAPITAL 11 VARA CIVEL	-	84	67	124,69%	39,19%	17,83	0	0	20	1.474	1.478	1%
			COMUM - 2º GRUPO	BARRA DO PIRAI	JEC	Juiz Esp Civ	BARRA DO PIRAI JUI ESP CIV	-	227	212	108,06%	39,08%	36,30	149	0	87	2.232	2.232	4%
			ESPECIAL DO INTERIOR	OCEANICA REG NITEROI	JEC	Juiz Esp Civ	OCEANICA REG NITEROI JUI ESP CIV	-	687	587	116,91%	39,01%	68,09	0	0	828	6.817	6.964	12%
			COMUM - 1º GRUPO	SAO FRANCISCO DE ITABOANO	JEC	Juiz Esp Civ	SAO FRANCISCO DE ITABOANO J JUI ESP CIV	-	77	66	115,89%	38,62%	39,88	0	0	114	874	905	13%
			COMUM - 2º GRUPO	ARARUAMA	JEC	Juiz Esp Civ	ARARUAMA JUI ESP CIV	-	334	286	116,77%	38,46%	63,38	1	0	339	3.444	3.505	10%
			ESPECIAL DO INTERIOR	PETROPOLIS	FAMILIA	Fam + Juiz Inf Conc + RCPN	PETROPOLIS 1 VARA DE FAMILIA	-	119	119	100,49%	38,36%	22,05	282	0	220	2.896	3.069	8%
			CAPITAL	CIVEL	CIVEL	Ac Trab + Civ + Juiz Inf Conc + Precatorias	CAPITAL 48 VARA CIVEL	-	63	65	97,06%	38,35%	11,88	0	0	0	951	955	0%
			COMUM - 2º GRUPO	RIO DAS OSTRAS	JEC	Juiz Esp Adj Civ	RIO DAS OSTRAS J ESP ADJ CIV	-	369	274	134,43%	38,19%	104,21	181	0	86	3.930	3.981	2%
			REGIONAIS DA CAPITAL	BANGU REGIONAL	JECRIM	Juiz Esp Crim	BANGU REGIONAL XVII JUI ESP CRIM	-	31	236	13,07%	38,02%	47,45	0	0	57	1.680	2.038	3%
			ESPECIAL DO INTERIOR	PETROPOLIS	JEC	Juiz Esp Civ	PETROPOLIS II JUI ESP CIV	-	454	390	116,37%	37,92%	48,74	1	0	289	4.274	4.291	7%
			ESPECIAL DO INTERIOR	CAMPOS DOS GOYTACAZES	FAMILIA	Fam + Juiz Inf Conc	CAMPOS DOS GOYTACAZES 2 VARA DE FAMILIA	-	165	141	116,87%	37,90%	26,78	0	0	0	3.015	3.333	0%
			COMUM - 1º GRUPO	ITALVA	JEC	Juiz Esp Civ	ITALVA J JUI ESP ADJ CIV	-	28	20	143,40%	37,89%	24,13	3	0	0	373	377	0%
			ESPECIAL DO INTERIOR	VOLTA REDONDA	JEC	Juiz Esp Civ	VOLTA REDONDA II JUI ESP CIV	-	408	332	122,83%	37,77%	64,27	22	0	191	3.317	3.338	6%
			COMUM - 1º GRUPO	ITAOCARA	JEC	Juiz Esp Civ	ITAOCARA J ESP ADJ CIV	-	104	103	101,54%	37,76%	56,29	9	0	7	994	998	1%
			ESPECIAL DO INTERIOR	TERESOPOLIS	JEC	Juiz Esp Civ	TERESOPOLIS I JUI ESP CIV	-	191	173	110,05%	37,42%	40,80	1	0	46	1.742	1.745	3%
			COMUM - 1º GRUPO	SAO SEBASTIAO DO ALTO	JEC	Juiz Esp Civ	SAO SEBASTIAO DO ALTO J JUI ESP ADJ CIV	-	9	7	137,18%	37,16%	9,42	3	0	3	93	95	3%
			CAPITAL	CAPITAL	JEC	Juiz Esp Civ	CAPITAL IX JUI ESP CIV (VILA ISABEL)	-	519	445	116,66%	37,13%	82,51	35	0	372	4.630	4.638	8%
			ESPECIAL DO INTERIOR	PETROPOLIS	FAMILIA	Fam + Juiz Inf Conc	PETROPOLIS 2 VARA DE FAMILIA	-	109	109	99,77%	37,11%	20,99	2	0	24	2.319	2.419	1%
			COMUM - 1º GRUPO	LAJE DO MURIAE	JEC	Juiz Esp Civ	LAJE DO MURIAE J ESP ADJ CIV	-	7	5	134,92%	36,65%	7,75	8	0	0	96	96	0%
			COMUM - 2º GRUPO	MAGE	JEC	Juiz Esp Civ	MAGE I JUI ESP CIV	-	433	336	128,64%	36,19%	69,12	0	0	311	3.676	3.903	8%
			REGIONAIS DA CAPITAL	JACAREPAGUA REGIONAL	JEC	Juiz Esp Civ	JACAREPAGUA REGIONAL XVI JUI ESP CIV	-	975	956	101,93%	35,88%	88,95	3	0	16	8.543	8.559	0%
			REGIONAIS DA CAPITAL	PAVUNA REGIONAL	JEC	Juiz Esp Civ	PAVUNA REGIONAL XXV JUI ESP CIV	-	880	771	114,22%	35,63%	93,01	129	0	99	8.405	8.431	1%
			ESPECIAL DO INTERIOR	NITEROI	JEC	Juiz Esp Civ	NITEROI II JUI ESP CIV	-	674	523	128,76%	35,04%	72,72	2	0	1.221	6.722	6.873	18%
			ESPECIAL DO INTERIOR	NITEROI	JEC	Juiz Esp Civ	NITEROI III JUI ESP CIV	-	666	526	126,67%	35,03%	78,04	3	0	84	4.963	4.980	2%
			REGIONAIS DA CAPITAL	ILHA DO GOVERNADOR REGIONAL	JEC	Juiz Esp Civ	ILHA DO GOVERNADOR REGIONAL XX JUI ESP CIV	-	711	571	124,50%	34,99%	74,67	0	0	152	4.499	4.546	3%
			COMUM - 2º GRUPO	VASSOURAS	JEC	Juiz Esp Adj Civ	VASSOURAS J ESP ADJ CIV	-	46	36	127,71%	34,96%	24,58	25	0	9	507	521	2%
			ESPECIAL DO INTERIOR	CAMPOS DOS GOYTACAZES	FAMILIA	Fam + Juiz Inf Conc + RCPN	CAMPOS DOS GOYTACAZES 1 VARA DE FAMILIA	-	187	160	117,39%	34,87%	30,66	7	0	58	3.389	3.660	2%
			ESPECIAL DO INTERIOR	CABO FRIO	JEC	Juiz Esp Civ	CABO FRIO JUI ESP CIV	-	644	488	132,02%	34,82%	78,99	8	0	767	6.157	6.200	12%
			REGIONAIS DA CAPITAL	MADUREIRA REGIONAL	JEC	Juiz Esp Civ	MADUREIRA REGIONAL XVII JUI ESP CIV	-	1.101	944	116,56%	34,80%	115,47	19	0	541	10.595	10.726	5%
			COMUM - 1º GRUPO	PIRAI	JEC	Juiz Esp Civ	PIRAI J ESP ADJ CIV	-	52	48	109,47%	34,66%	74,44	0	0	3	398	398	1%
			COMUM - 2º GRUPO	NILOPOLIS	JEC	Juiz Esp Civ	NILOPOLIS I JUI ESP CIV	-	645	566	117,44%	34,65%	89,50	0	0	3	4.147	4.148	0%
			REGIONAIS DA CAPITAL	CAMPO GRANDE REGIONAL	JEC	Juiz Esp Civ	CAMPO GRANDE REGIONAL XXVI JUI ESP CIV	-	953	732	130,12%	34,41%	82,84	14	2	303	9.524	9.588	3%
			REGIONAIS DA CAPITAL	JACAREPAGUA REGIONAL	JEC	Juiz Esp Civ	JACAREPAGUA REGIONAL XIV JUI ESP CIV	-	1.049	956	109,66%	34,28%	90,28	0	0	149	9.151	9.177	2%
			REGIONAIS DA CAPITAL	MADUREIRA REGIONAL	JECRIM	Juiz Esp Crim	MADUREIRA REGIONAL XV JUI ESP CRIM	-	84	365	23,04%	34,07%	36,12	0	0	81	1.867	2.502	4%
			COMUM - 2º GRUPO	MARICA	JEACRIM + VIO DOM	Juiz Esp Crim + Viol Dom Fam	MARICA J VIO E ESP ADJ CRIM	-	17	167	10,22%	33,56%	34,55	1	0	443	1.703	1.836	26%
			ESPECIAL DO INTERIOR	SAO GONCALO	JEC	Juiz Esp Civ	SAO GONCALO II JUI ESP CIV	-	727	673	108,10%	33,17%	97,72	1	0	174	6.403	6.437	3%
			REGIONAIS DA CAPITAL	BARRA DA TIJUCA REGIONAL	JEC	Juiz Esp Civ	BARRA DA TIJUCA REGIONAL I J ESP CIV	-	742	715	103,86%	33,00%	80,81	1	0	135	6.211	6.278	2%
			REGIONAIS DA CAPITAL	BANGU REGIONAL	JEC	Juiz Esp Civ	BANGU REGIONAL XXIX JUIZADO ESPECIAL CIVEL	-	839	732	114,70%	32,97%	115,63	0	0	60	6.349	6.349	1%
			ESPECIAL DO INTERIOR	SAO JOAO DE MERITI	JEC	Juiz Esp Civ	SAO JOAO DE MERITI II JUIZADO ESPECIAL CIVEL	-	809	690	117,20%	32,71%	94,10	0	0	126	5.852	5.852	2%





Legenda:

GEAPC Grupo Empresarial de Auxílio Programado  
 M Mutirão  
 GS Grupo de Sentença

\*\* Nas serventias J VIO E ESP ADJ CRIM, para efeito de Taxa de Congestionamento, considerou-se aquelas relativas ao Conhecimento de 1º Grau

Apoio à Serventia			Região/Entrância	Comarca	Atribuição	Grupo de Atribuição	Serventia	Medida Protetiva de Urgência (vcl. dom)	Julgados Média	Tombados Média	Julgados/Tombados	Taxa de Congestionamento de Conhecimento	IPS	Autos Concluídos Há Mais de 30 Dias Abr/19	Autos Concluídos Há Mais de 100 Dias Abr/19	Autos Paralisados Há Mais de 90 Dias Abr/19	Acervo Físico Abr/19	Acervo Geral Abr/19	% de Autos Paralisados em relação ao Acervo Físico
GEAPC	M	GS																	
			COMUM - 2º GRUPO REGIONAIS DA CAPITAL	CACHOEIRAS DE MACACU	JEC	Juiz Esp Adj Civ	CACHOEIRAS DE MACACU J ESP ADJ CIV	-	130	127	102,56%	32,56%	73,17	0	0	5	958	976	1%
			ESPECIAL DO INTERIOR	BANGU REGIONAL	JEC	Juiz Esp Civ	BANGU REGIONAL XVII JUI ESP CIV	-	791	741	106,67%	32,46%	98,89	0	0	196	6.328	6.344	3%
			ESPECIAL DO INTERIOR	NOVA IGUAÇU	JEC	Juiz Esp Civ	NOVA IGUAÇU II JUI ESP CIV	-	1.599	1272	125,74%	32,41%	110,85	1	0	168	8.894	8.902	2%
			ESPECIAL DO INTERIOR	ALCANTARA REG SAO GONCALO	JEC	Juiz Esp Civ	ALCANTARA REGIONAL SAO GONCALO I JUI ESP CIV	-	701	528	132,92%	31,68%	71,34	3	0	47	4.581	4.586	1%
			COMUM - 1º GRUPO REGIONAIS DA CAPITAL	RIO DAS FLORES	JEC	Juiz Esp Civ	RIO DAS FLORES I ESP ADJ CIV	-	22	15	150,28%	30,70%	23,67	2	0	0	157	157	0%
			COMUM - 2º GRUPO REGIONAIS DA CAPITAL	LEOPOLDINA REGIONAL	JEC	Juiz Esp Civ	LEOPOLDINA REGIONAL XI JUI ESP CIV	-	840	810	103,76%	30,13%	82,39	92	0	94	5.223	5.313	2%
			COMUM - 2º GRUPO REGIONAIS DA CAPITAL	SAO FIDELIS REGIONAL	JEC	Juiz Esp Adj Civ	SAO FIDELIS J ESP ADJ CIV	-	69	62	110,95%	29,42%	42,25	1	0	12	417	419	3%
			ESPECIAL DO INTERIOR	CAPITAL	JEC	Juiz Esp Civ	CAPITAL VIII JUI ESP CIV/TUJUCA	-	595	582	102,23%	29,33%	73,78	2	0	1.616	8.133	8.263	20%
			ESPECIAL DO INTERIOR	SANTA CRUZ REGIONAL	JEC	Juiz Esp Civ	SANTA CRUZ REGIONAL I JUI ESP CIV	-	743	631	117,78%	29,25%	69,96	1	0	41	4.181	4.210	1%
			ESPECIAL DO INTERIOR	VOLTA REDONDA	JEC	Juiz Esp Civ	VOLTA REDONDA I JUI ESP CIV	-	405	332	121,73%	28,91%	56,52	16	0	0	2.530	2.533	0%
			ESPECIAL DO INTERIOR	PETROPOLIS	JEC	Juiz Esp Civ	PETROPOLIS I JUI ESP CIV	-	478	390	122,67%	28,90%	52,53	0	0	94	3.447	3.473	3%
			ESPECIAL DO INTERIOR	LEOPOLDINA REGIONAL	JEC	Juiz Esp Civ	LEOPOLDINA REGIONAL X JUI ESP CIV	-	948	809	117,09%	28,83%	90,01	0	0	103	5.151	5.220	2%
			COMUM - 2º GRUPO REGIONAIS DA CAPITAL	MARICA	JEC	Juiz Esp Civ	MARICA JUI ESP CIV	-	650	606	107,33%	28,48%	83,67	0	0	0	4.061	4.089	0%
			ESPECIAL DO INTERIOR	MEIER REGIONAL	JEC	Juiz Esp Civ	MEIER REGIONAL XII JUI ESP CIV	-	757	682	110,96%	28,34%	79,47	0	0	144	4.504	4.508	3%
			COMUM - 2º GRUPO REGIONAIS DA CAPITAL	TRES RIOS	JEC	Juiz Esp Civ	TRES RIOS-AREAL-LEVY GASPARIAN JUI ESP CIV	-	334	237	140,91%	28,27%	45,50	0	0	110	3.183	3.249	3%
			ESPECIAL DO INTERIOR	BARRA DA TIJUCA REGIONAL	JEC	Juiz Esp Civ	BARRA DA TIJUCA REGIONAL II JUI ESP CIV	-	789	714	110,50%	27,91%	82,64	17	0	255	5.345	5.346	5%
			ESPECIAL DO INTERIOR	DUQUE DE CAXIAS	JEC	Juiz Esp Civ	DUQUE DE CAXIAS I JUI ESP CIV	-	856	743	115,20%	27,89%	95,19	2	0	146	5.227	5.267	3%
			ESPECIAL DO INTERIOR	CAPITAL	JEC	Juiz Esp Civ	CAPITAL XXVII JUI ESP CIV	-	390	327	119,42%	27,64%	37,09	0	0	1	2.019	2.020	0%
			ESPECIAL DO INTERIOR	CAPITAL	JEC	Juiz Esp Civ	CAPITAL III JUI ESP CIV	-	383	328	116,73%	27,53%	35,13	0	0	3	1.877	1.888	0%
			ESPECIAL DO INTERIOR	SANTA CRUZ REGIONAL	JEC	Juiz Esp Civ	SANTA CRUZ REGIONAL I JUI ESP CIV	-	730	617	118,26%	27,40%	71,25	14	0	9	4.754	4.754	0%
			ESPECIAL DO INTERIOR	CAPITAL	JEC	Juiz Esp Civ	CAPITAL VI JUI ESP CIV	-	608	558	109,06%	26,19%	75,50	7	1	36	3.528	3.538	1%
			CAPITAL	CAPITAL	INF JUV INFRATORES	DA INFANCIA E DA JUVENTUDE (MENOR INFRATOR)	CAPITAL VARA INF JUV	-	296	245	120,89%	25,97%	20,34	10	0	753	3.217	4.064	23%
			ESPECIAL DO INTERIOR	BELFORD ROXO	JEC	Juiz Esp Civ	BELFORD ROXO I JUI ESP CIV	-	1.043	920	113,40%	25,79%	92,19	1	0	2	5.424	5.439	0%
			ESPECIAL DO INTERIOR	CAPITAL	JEC	Juiz Esp Civ	CAPITAL XXIII JUI ESP CIV	-	467	326	143,18%	25,72%	46,55	13	0	5	2.126	2.257	0%
			ESPECIAL DO INTERIOR	DUQUE DE CAXIAS	JEC	Juiz Esp Civ	DUQUE DE CAXIAS III JUI ESP CIV	-	801	740	108,18%	25,25%	128,38	1	0	14	4.233	4.236	0%
			ESPECIAL DO INTERIOR	ALCANTARA REG SAO GONCALO	JEC	Juiz Esp Civ	ALCANTARA REGIONAL SAO GONCALO II JUI ESP CIV	-	607	527	115,27%	24,63%	65,20	0	0	48	2.814	2.816	2%
			ESPECIAL DO INTERIOR	NOVA IGUAÇU	JEC	Juiz Esp Civ	NOVA IGUAÇU-MESQUITA IV JUIZADO ESPECIAL CIVEL	-	1.335	1271	104,98%	24,49%	93,63	0	0	120	6.647	6.647	2%
			COMUM - 1º GRUPO REGIONAIS DA CAPITAL	BOM JARDIM	JEC	Juiz Esp Civ	BOM JARDIM J ESP ADJ CIV	-	31	28	109,41%	24,39%	32,92	1	0	42	472	491	9%
			ESPECIAL DO INTERIOR	CAPITAL	JEC	Juiz Esp Civ	CAPITAL IV JUI ESP CIV	-	411	321	127,88%	24,16%	38,22	2	0	0	1.870	1.874	0%
			ESPECIAL DO INTERIOR	CAPITAL	JEC	Juiz Esp Civ	CAPITAL VII JUI ESP CIV	-	379	329	115,28%	23,97%	32,25	7	0	10	1.787	1.792	1%
			ESPECIAL DO INTERIOR	CAPITAL	JEC	Juiz Esp Civ	CAPITAL V JUI ESP CIV/COPACABANA	-	697	605	115,18%	23,80%	68,85	0	0	17	3.065	3.069	1%
			ESPECIAL DO INTERIOR	CAPITAL	JEC	Juiz Esp Civ	CAPITAL XXI JUI ESP CIV	-	356	319	111,46%	23,12%	35,81	0	0	95	1.997	2.023	5%
			ESPECIAL DO INTERIOR	DUQUE DE CAXIAS	JEC	Juiz Esp Civ	DUQUE DE CAXIAS II JUI ESP CIV	-	877	741	118,43%	22,49%	105,40	0	0	69	3.886	3.892	2%
			ESPECIAL DO INTERIOR	NOVA IGUAÇU	JEC	Juiz Esp Civ	NOVA IGUAÇU I JUI ESP CIV	-	1.394	1272	109,56%	22,40%	84,55	0	0	3	5.999	5.999	0%
			COMUM - 1º GRUPO REGIONAIS DA CAPITAL	PORCIUNCULA	JEC	Juiz Esp Civ	PORCIUNCULA J ESP ADJ CIV	-	142	82	172,87%	22,07%	50,11	1	0	16	718	734	2%
			ESPECIAL DO INTERIOR	CAPITAL	JEC	Juiz Esp Civ	CAPITAL II JUI ESP CIV	-	387	324	122,35%	21,73%	31,32	4	0	2	1.865	1.875	0%
			ESPECIAL DO INTERIOR	CAPITAL	JEC	Juiz Esp Civ	CAPITAL I JUI ESP CIV	-	498	324	153,51%	19,06%	52,37	28	0	112	2.857	2.960	4%
			ESPECIAL DO INTERIOR	NOVA IGUAÇU	VIO DOM	Viol Dom Fam	NOVA IGUAÇU J VIO DOM FAM	21	482	65	744,72%	13,64%	73,74	0	0	120	1.708	1.862	7%
			ESPECIAL DO INTERIOR	CAPITAL	FAMILIA	Fam + Juiz Inf Conc	CAPITAL 13 VARA DE FAMILIA	-	34	42	79,72%	0,18%	0	0	0	1	4	4	100%
			ESPECIAL DO INTERIOR	SANTA CRUZ REGIONAL	JECRIM + VIOL DOM	Juiz Esp Crim + Viol Dom Fam	SANTA CRUZ REGIONAL JUI ESP ADJ CRIM	-	141	141	36,18%	0,00%	28,67	57	0	322	2.493	2.586	13%
			ESPECIAL DO INTERIOR	NEROI	JECRIM	Juiz Esp Crim	NEROI I JUI ESP CRIM	-	51	323	44,51%	0,00%	35,44	2	0	914	2.816	3.166	32%
			ESPECIAL DO INTERIOR	SAO GONCALO	JECRIM	Juiz Esp Crim	SAO GONCALO I JUI ESP CRIM	-	235	308	76,18%	0,00%	12,58	0	0	776	2.670	2.997	29%
			CAPITAL	CAPITAL	FAMILIA	Fam + Juiz Inf Conc	CAPITAL 15 VARA DE FAMILIA	-	14	18	79,00%	0,00%	0	0	0	0	0	0	0