

**ÍNDICE de CONCILIAÇÃO - TJRJ**

Todas as fases e instâncias

2021  
**13,00%**

Fonte: CNJ - Painel de Monitoramento da Estratégia - 29/04/22

**Índices de Conciliação na Fase de Conhecimento**

(Sent. Homologatória/Total Sentenças)

Ano	Q	ICC 1º Grau	ICC Juizados	ICC (1º + JE)%
2022		0,32%	33,10%	13,38%
2021		0,38%	39,66%	17,19%
2020		0,36%	48,18%	21,21%
2019		0,28%	55,76%	26,45%

Ref.: Prêmio CNJ de Qualidade, ano 2021 (Art. 6º IV)

**Índice de Realização de Audiências do Art. 334**

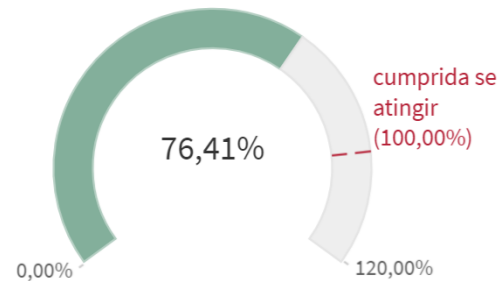
1º Grau

Ano	Q	Aud. Realizadas (art. 334)	Casos Novos Conhecimento Não-Criminais 1º	Índice % (Aud./Ca Novos)
2022		1.278	160.708	0,80%
2021		2.652	459.013	0,58%
2020		6.380	354.663	1,80%
2019		41.680	484.046	8,61%

Ref.: CNJ - Glossário de Indicadores Estratégia Nacional 2021 - 2026 (pág. 21)

**Meta 3 - CNJ - 2021**

Aumentar o Ind. Conciliação em 2 pontos percentuais em relação a 2020.



Fonte: CNJ - 09/05/2022 - Ref.: Prêmio CNJ de Qualidade, 2021 (Art. 6º V)

As informações desta folha se referem a dados gerais do TJRJ, conforme a parametrização de cada índice.  
 Nem todos os índices relativos à conciliação e mediação previstos nos Planos Estratégico Nacional, Metas CNJ, Prêmio qualidade, prêmio Conciliar é Legal e Plano Estratégico do TJRJ podem, no momento, ser obtidos, integral ou até mesmo parcialmente.  
 O índice de realização de audiências do art. 334 ainda não está contabilizando os dados do 2º grau.  
**O CNJ ainda não disponibilizou dados relativos a 2022.**

Aud. Realizadas em 2022

1.829

Aud. Realizadas com Acordo - 2022

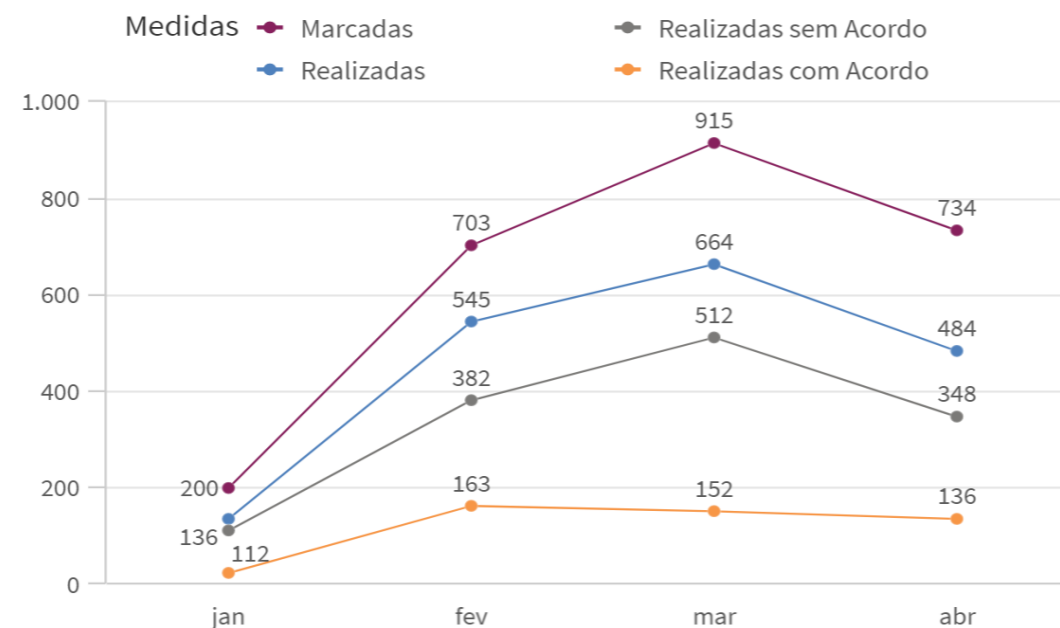
475

em %

25,97%

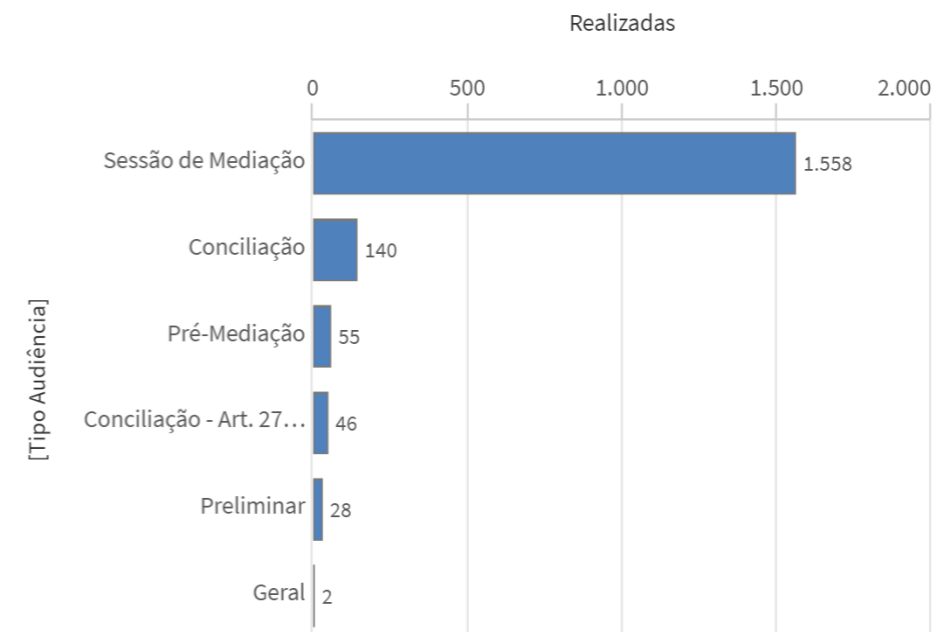
Audiências por Mês - 2022

Judicial



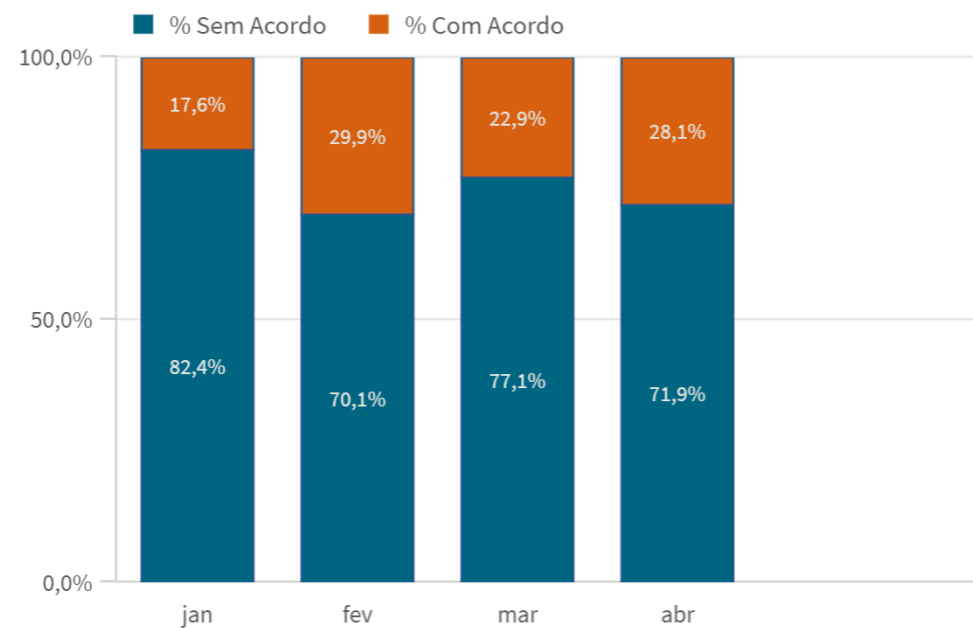
Audiências por Tipo - 2022

Judicial



Audiências - Com Acordo e Sem Acordo (%) - 2022

Judicial



Aud. Realizadas em 2022

163

Aud. Realizadas com Acordo - 2022

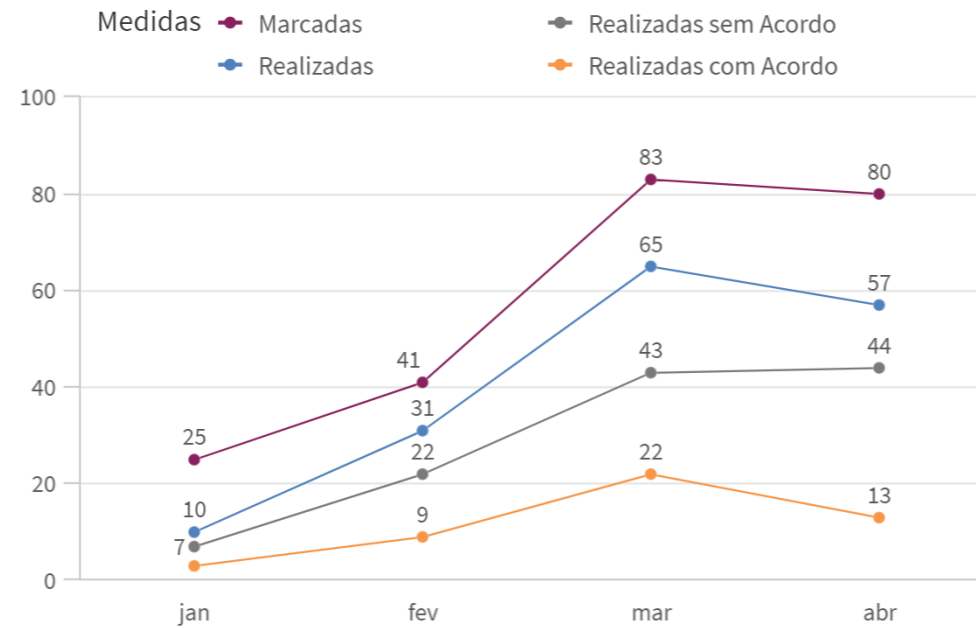
47

em %

28,83%

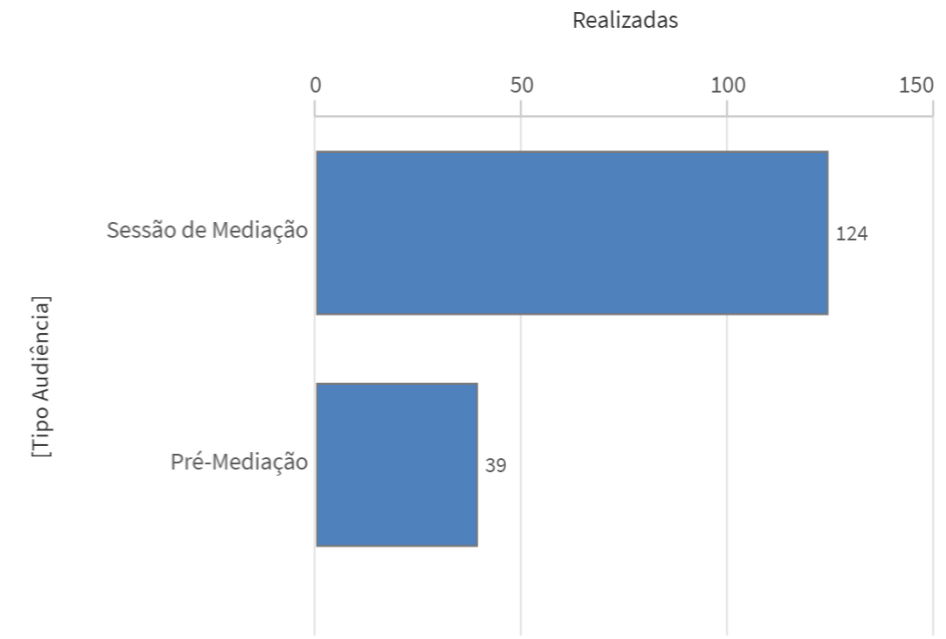
**Audiências por Mês - 2022**

Pré\_Processual



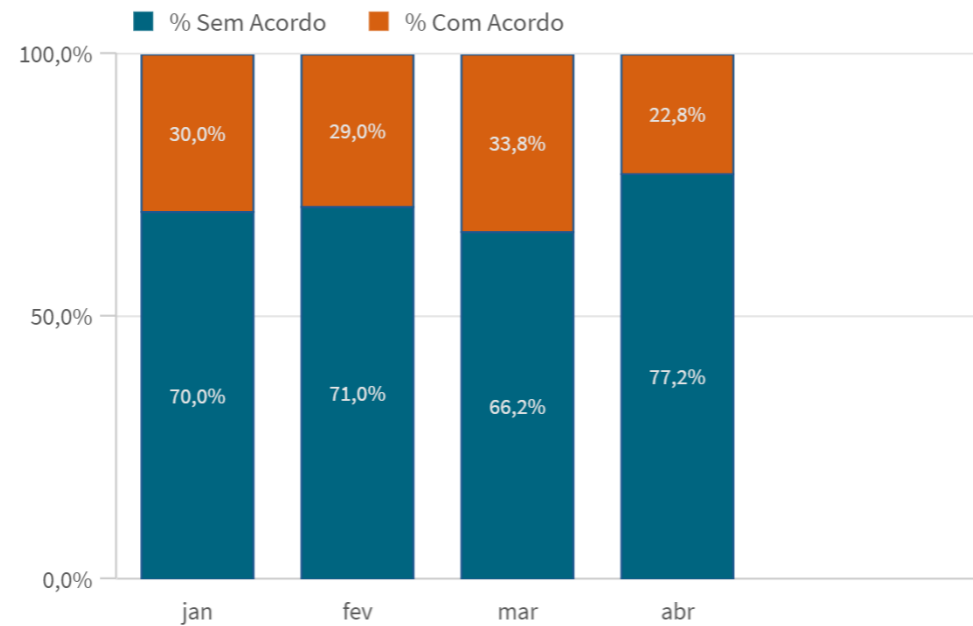
**Audiências por Tipo - 2022**

Pré\_Processual



**Audiências - Com Acordo e Sem Acordo (%) - 2022**

Pré\_Processual

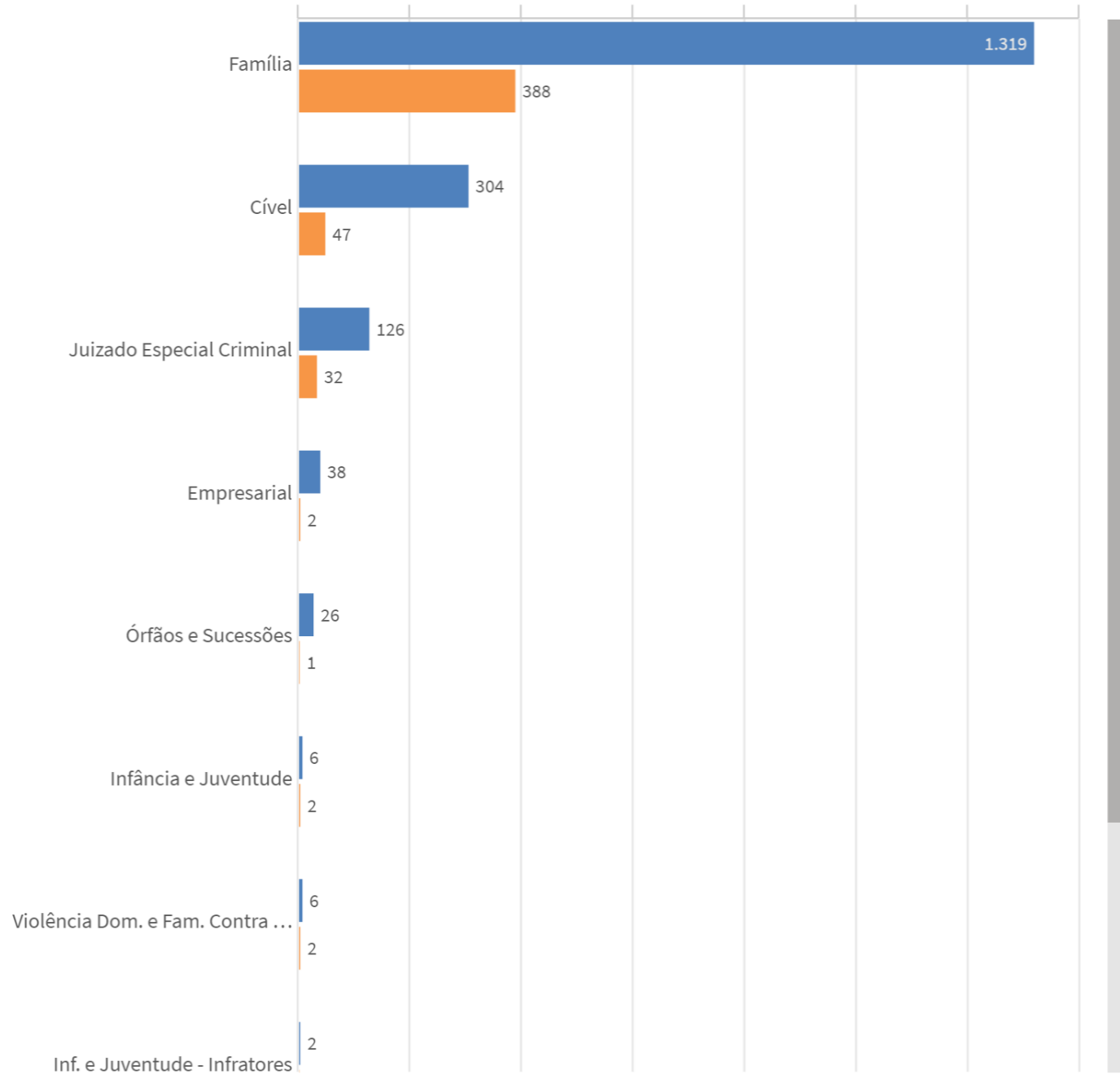


**Audiências por Competência - 2022**

Judicial

■ Realizadas ■ Realizadas com Acordo

0 200 400 600 800 1.000 1.200 1.400

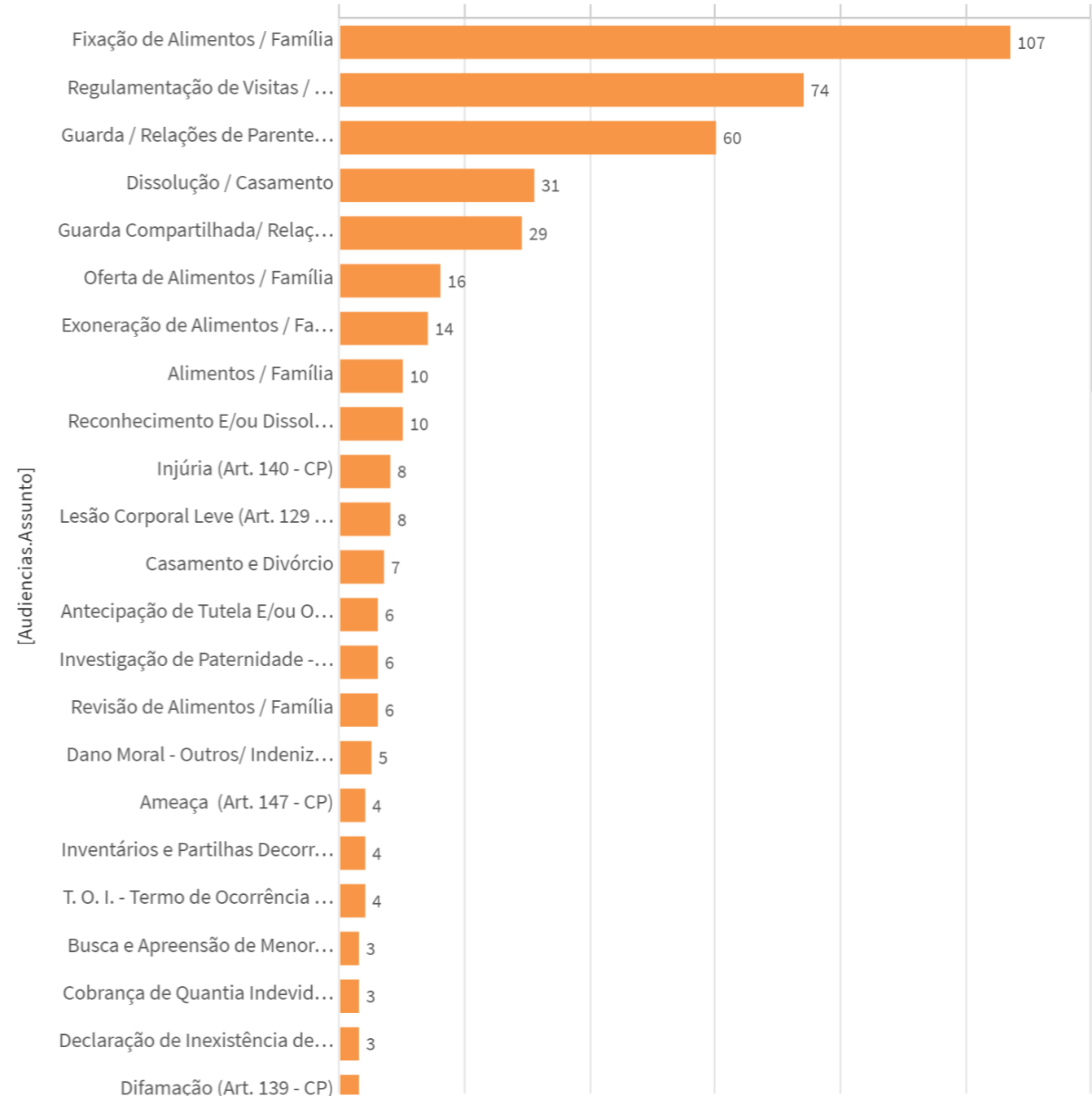


**Audiências por Assunto - 2022**

Judicial

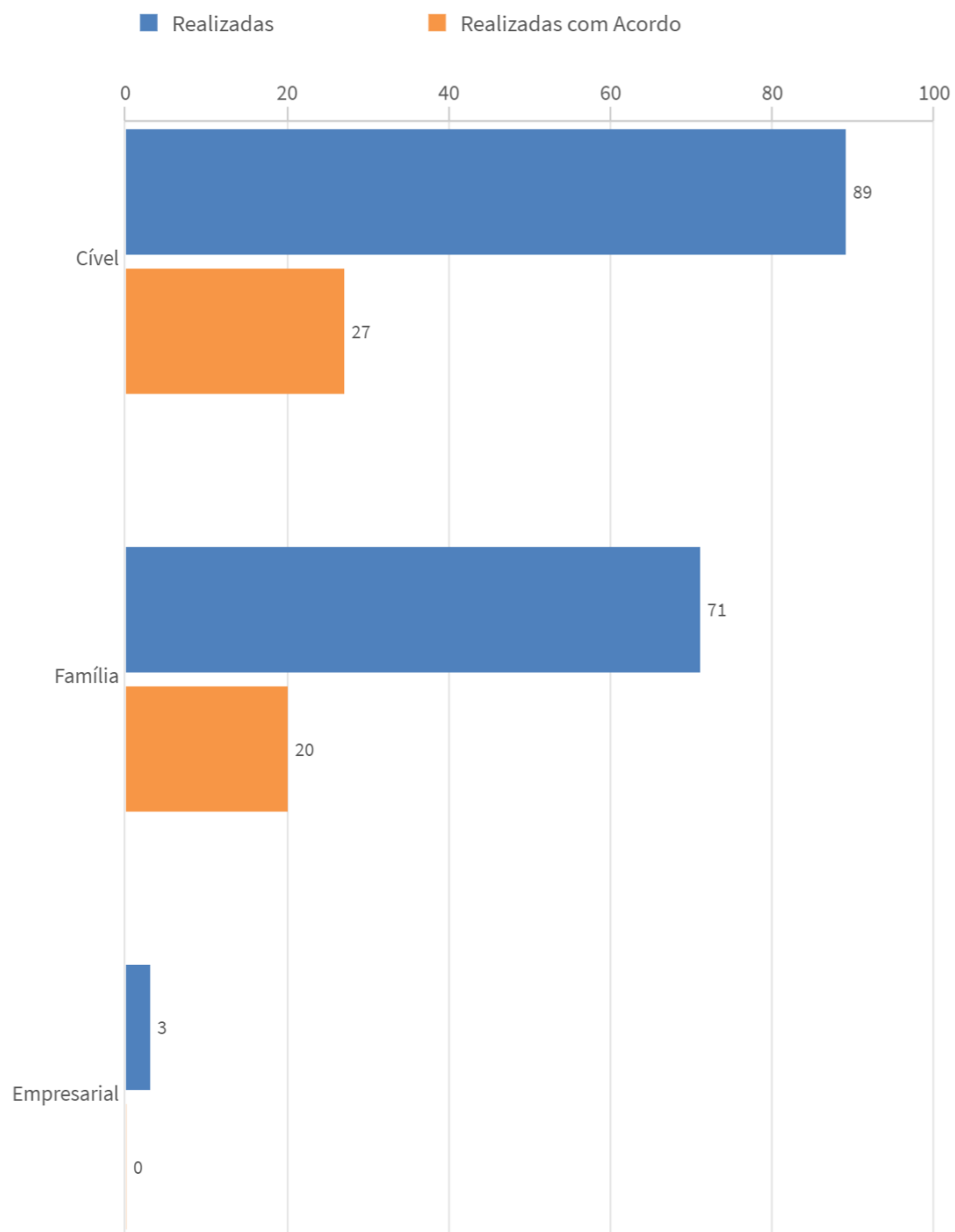
Realizadas com Acordo

0 20 40 60 80 100 120



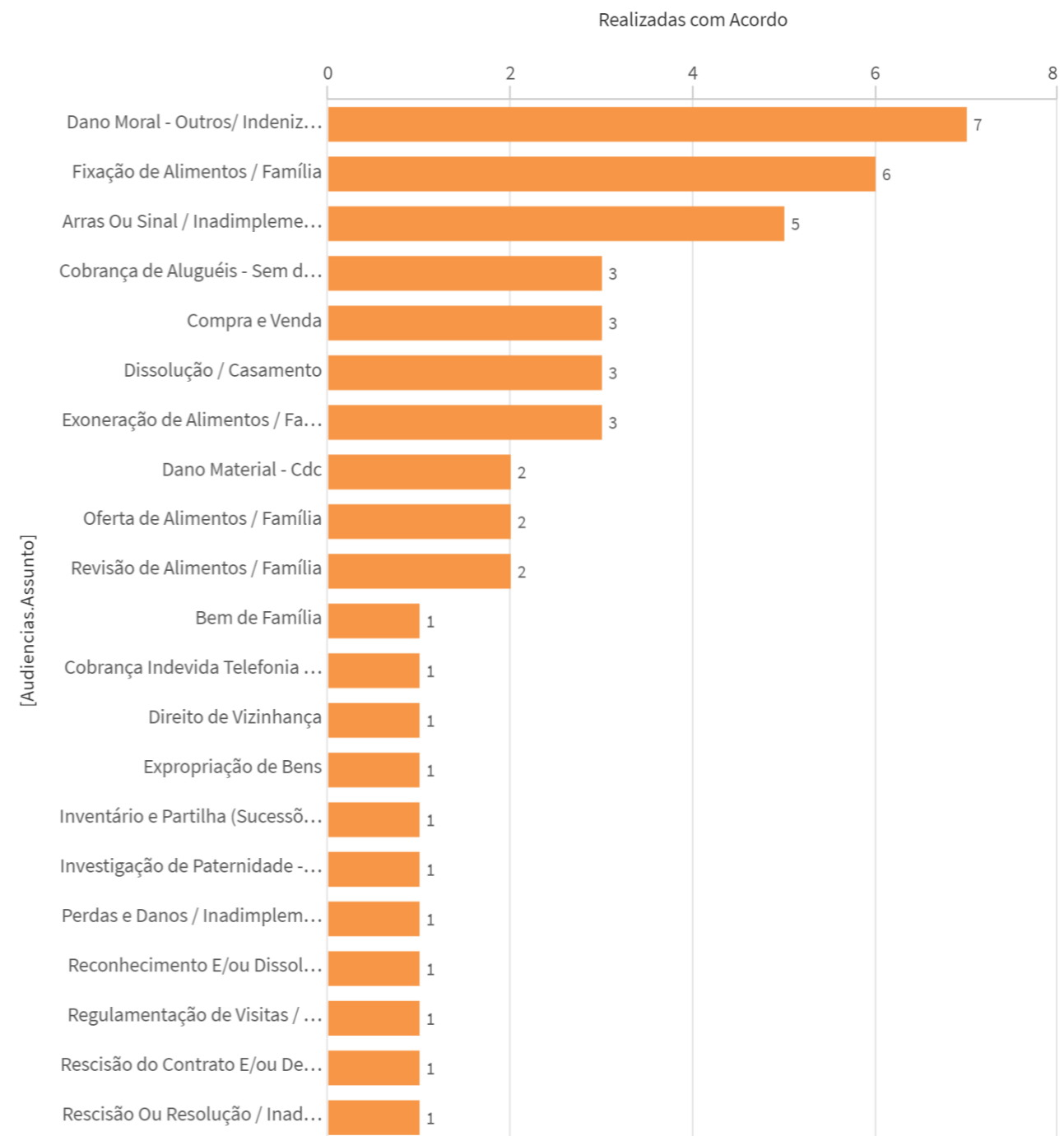
**Audiências por Competência - 2022**

Pré\_Processual



**Audiências por Assunto - 2022**

Pré\_Processual



## Audiências por CEJUSC – 2022

### Audiências por CEJUSC

Judicial - 2022

CEJUSC <input type="text"/>	Mês <input type="text"/>		Valores		
	Totais no Ano			abril	
	Aud. Realizadas	Audiências com Acordo	% Com Acordo	Aud. Realizadas	Audiências com Acordo
<b>Totais</b>	<b>1829</b>	<b>475</b>	<b>26,0%</b>	<b>484</b>	<b>136</b>
BANGU REGIONAL CENTRO JUD SOL CONFLIT E CIDADANIA	62	19	30,6%	6	4
BARRA DA TIJUCA CENTRO JUD SOL CONFLIT E CIDADANIA	80	12	15,0%	25	5
BARRA MANSÁ CENTRO JUD SOL CONFLITOS E CIDADANIA	325	102	31,4%	105	37
CABO FRIO CENTRO JUD SOL CONFLITOS E CIDADANIA	82	46	56,1%	26	13
CAMPO GRANDE REG CENTRO JUD SOL CONFL E CIDADANIA	5	2	40,0%	0	0
CAMPOS DOS GOYTACAZES CENTRO J SOL CONFL CIDADANIA	9	2	22,2%	0	0
CAPITAL CENTRO JUD SOL CONFLIT E CIDADANIA LEBLON	95	22	23,2%	51	15
CORDEIRO-MACUCO CENTRO JUD SOL CONFLITOS CIDADANIA	47	14	29,8%	9	4
DGJUR - MEDIACAO	355	59	16,6%	70	11
DUQUE DE CAXIAS REG CENTRO JUD SOL CONFL CIDADANIA	0	0	-	0	0
ILHA DO GOVERNADOR CENTRO JUD SOL CONFL CIDADANIA	3	2	66,7%	3	2
ITAIPAVA CENTRO JUD SOLUCAO CONFLITOS E CIDADANIA	10	5	50,0%	-	-
JACAREPAGUA REG CENTRO JUD. SOLUCAO DE CONFLITOS	0	0	-	-	-
LEOPOLDINA REGIONAL CENTRO JUD SOL CONFL CIDADANIA	202	46	22,8%	57	12
MACAE CENTRO JUD SOLUCAO CONFLITOS E CIDADANIA	31	9	29,0%	10	3
MADUREIRA REGIONAL CENTRO JUD SOL CONFL CIDADANIA	42	13	31,0%	8	4
MEIER REGIONAL CENTRO JUD SOL CONFLITOS CIDADANIA	113	39	34,5%	28	10
NITEROI CENTRO JUD SOL CONFLITOS E CIDADANIA	38	7	18,4%	5	1
NOVA FRIBURGO CENTRO JUD SOL CONFLITOS E CIDADANIA	57	23	40,4%	16	6
NOVA IGUACU-MESQUITA CENTRO JUD SOL CONF CIDADANIA	13	4	30,8%	4	0
OCEANICA REG NITEROI CENTRO JUD SOL CONFL E CIDADANIA	4	0	0,0%	1	0
PAVUNA REGIONAL CENTRO JUD SOL CONFLITOS CIDADANIA	27	10	37,0%	6	0
SANTA CRUZ REG CENTRO JUD SOL CONFLIT E CIDADANIA	13	1	7,7%	1	0
SAO JOAO DE MERITI CENTRO JUD SOL CONF E CIDADANIA	1	0	0,0%	1	0
TRES RIOS CENTRO JUD SOL CONFLITOS E CIDADANIA	75	8	10,7%	20	3
VALENCA CENTRO JUD SOLUCAO CONFLITOS E CIDADANIA	23	8	34,8%	6	0
VOLTA REDONDA CENTRO JUD RESOL CONFLIT E CIDADANIA	117	22	18,8%	26	6

### Audiências por CEJUSC

Pré\_Processual - 2022

CEJUSC <input type="text"/>	Mês <input type="text"/>		Valores		
	Totais no Ano			abril	
	Aud. Realizadas	Audiências com Acordo	% Com Acordo	Aud. Realizadas	Audiências com Acordo
<b>Totais</b>	<b>163</b>	<b>47</b>	<b>28,8%</b>	<b>57</b>	<b>13</b>
BANGU REGIONAL CENTRO DE MEDIACAO	1	0	0,0%	-	-
BARRA DA TIJUCA REGIONAL CENTRO DE MEDIACAO	3	1	33,3%	1	0
BARRA MANSÁ CENTRO DE MEDIACAO PRE PROCESSUAL	3	2	66,7%	2	1
CABO FRIO - CENTRAL DE MEDIACAO	0	0	-	0	0
CAMPO GRANDE REGIONAL CENTRO DE MEDIACAO	0	0	-	-	-
CAMPOS DOS GOYTACAZES - CENTRO MED PRE PROCESSUAL	9	6	66,7%	3	1
CAPITAL CENTRO MEDIACAO PRE PROCESSUAL FORUM CENTR	63	12	19,0%	27	5
CORDEIRO-MACUCO - CENTRAL DE MEDIACAO	18	3	16,7%	10	0
ILHA DO GOVERNADOR REG CENTRO DE MEDIACAO PRE-PROC	0	0	-	0	0
ITAIPAVA CENTRO DE MEDIACAO	1	0	0,0%	0	0
LEOPOLDINA REGIONAL CENTRO MEDIACAO PRE PROCESSUAL	2	1	50,0%	0	0
MEIER REGIONAL CENTRO DE MEDIACAO	2	1	50,0%	-	-
NITEROI CENTRO DE MEDIACAO PRE PROCESSUAL	7	4	57,1%	2	1
NOVA FRIBURGO CENTRO DE MEDIACAO PRE PROCESSUAL	0	0	-	-	-
NOVA IGUACU CENTRO DE MEDIACAO PRE PROCESSUAL	29	11	37,9%	5	3
SANTA CRUZ REGIONAL CENTRO MEDIACAO PRE PROCESSUAL	24	6	25,0%	7	2
TRES RIOS-AREAL-LEVY GASPARIAN CENTRO DE MEDIACAO	1	0	0,0%	-	-
VOLTA REDONDA CENTRO DE MEDIACAO	0	0	-	0	0

**Tombados Geral - Pré-Processual**

Total no ano de 2022: 194

Unidade (cód.)	Tombados Geral		
	Totais no ano	abr	mar
<b>Totais</b>	<b>194</b>	<b>53</b>	<b>48</b>
BANGU REGIONAL CENTRO DE MEDIACAO (8221)	3	0	1
BARRA DA TIJUCA REGIONAL CENTRO DE MEDIACAO (6437)	12	5	3
BARRA MANSA CENTRO DE MEDIACAO PRE PROCESSUAL (10245)	5	2	2
BELFORD ROXO CENTRO DE MEDIACAO (6444)	0	0	0
CABO FRIO - CENTRAL DE MEDIACAO (10011)	2	0	0
CAMPO GRANDE REGIONAL CENTRO DE MEDIACAO (6438)	0	0	0
CAMPOS DOS GOYTACAZES - CENTRO MED PRE PROCESSUAL (10383)	11	4	2
CAPITAL CENTRO MEDIACAO PRE PROCESSUAL FORUM CENTR (5551)	64	16	8
CORDEIRO-MACUCO - CENTRAL DE MEDIACAO (10235)	8	2	4
ILHA DO GOVERNADOR REG CENTRO DE MEDIACAO PRE-PROC (10244)	2	0	1
ITAIPAVA CENTRO DE MEDIACAO (10193)	0	0	0
JACAREPAGUA REGIONAL CENTR MEDIACAO PRE PROCESSUAL (6439)	10	2	6
LEOPOLDINA REGIONAL CENTRO MEDIACAO PRE PROCESSUAL (8220)	7	1	3
MACAE CENTRO DE MEDIACAO PRE PROCESSUAL (10295)	1	1	0
MEIER REGIONAL CENTRO DE MEDIACAO (6441)	0	0	0
NITEROI CENTRO DE MEDIACAO PRE PROCESSUAL (6446)	14	7	1
NITEROI REG OCEANICA CENTRO DE MED PRE PROCESSUAL (10438)	1	1	0
NOVA FRIBURGO CENTRO DE MEDIACAO PRE PROCESSUAL (10405)	2	2	0
NOVA IGUACU CENTRO DE MEDIACAO PRE PROCESSUAL (6447)	40	7	16
SANTA CRUZ REGIONAL CENTRO MEDIACAO PRE PROCESSUAL (6443)	9	2	1
SAO JOAO DE MERITI CENTRO DE MEDIACAO (6451)	0	0	0
TRES RIOS-AREAL-LEVY GASPARIAN CENTRO DE MEDIACAO (6452)	1	0	0
VOLTA REDONDA CENTRO DE MEDIACAO (10194)	2	1	0

Este indicador, quando referente a CEJUSCs, só existe para os procedimentos pré-processuais.

**Acervo Geral - Pré-Processual**

Unidade (cód.)	Mês	
	abr	mar
<b>Totais</b>	<b>354</b>	<b>320</b>
BANGU REGIONAL CENTRO DE MEDIACAO (8221)	1	4
BARRA DA TIJUCA REGIONAL CENTRO DE MEDIACAO (6437)	17	12
BARRA MANSA CENTRO DE MEDIACAO PRE PROCESSUAL (10245)	6	4
BELFORD ROXO CENTRO DE MEDIACAO (6444)	1	1
CABO FRIO - CENTRAL DE MEDIACAO (10011)	2	2
CAMPO GRANDE REGIONAL CENTRO DE MEDIACAO (6438)	2	2
CAMPOS DOS GOYTACAZES - CENTRO MED PRE PROCESSUAL (10383)	10	23
CAPITAL CENTRO MEDIACAO PRE PROCESSUAL FORUM CENTR (5551)	69	61
CORDEIRO-MACUCO - CENTRAL DE MEDIACAO (10235)	15	14
ILHA DO GOVERNADOR REG CENTRO DE MEDIACAO PRE-PROC (10244)	3	2
ITAIPAVA CENTRO DE MEDIACAO (10193)	7	7
JACAREPAGUA REGIONAL CENTR MEDIACAO PRE PROCESSUAL (6439)	43	39
LEOPOLDINA REGIONAL CENTRO MEDIACAO PRE PROCESSUAL (8220)	18	18
MACAE CENTRO DE MEDIACAO PRE PROCESSUAL (10295)	3	2
MEIER REGIONAL CENTRO DE MEDIACAO (6441)	4	4
NITEROI CENTRO DE MEDIACAO PRE PROCESSUAL (6446)	19	12
NITEROI REG OCEANICA CENTRO DE MED PRE PROCESSUAL (10438)	30	29
NOVA FRIBURGO CENTRO DE MEDIACAO PRE PROCESSUAL (10405)	11	9
NOVA IGUACU CENTRO DE MEDIACAO PRE PROCESSUAL (6447)	69	47
SANTA CRUZ REGIONAL CENTRO MEDIACAO PRE PROCESSUAL (6443)	19	21
SAO JOAO DE MERITI CENTRO DE MEDIACAO (6451)	1	1
TRES RIOS-AREAL-LEVY GASPARIAN CENTRO DE MEDIACAO (6452)	2	5
VOLTA REDONDA CENTRO DE MEDIACAO (10194)	2	1

Este indicador, quando referente a CEJUSCs, só existe para os procedimentos pré-processuais.