




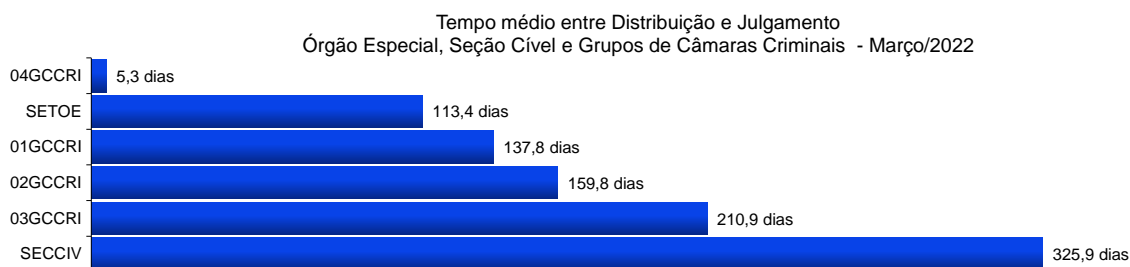
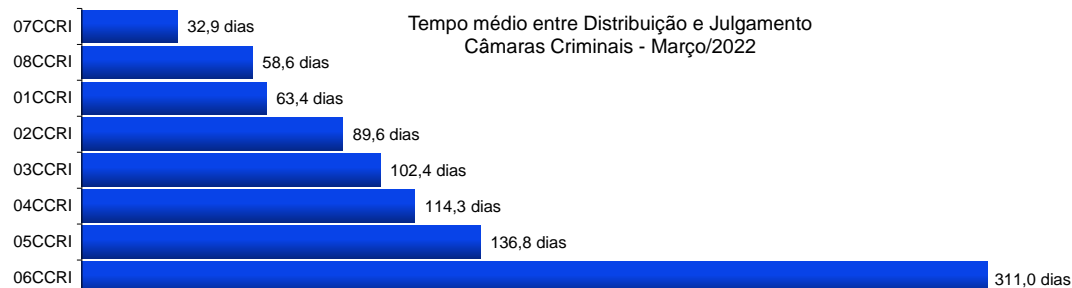
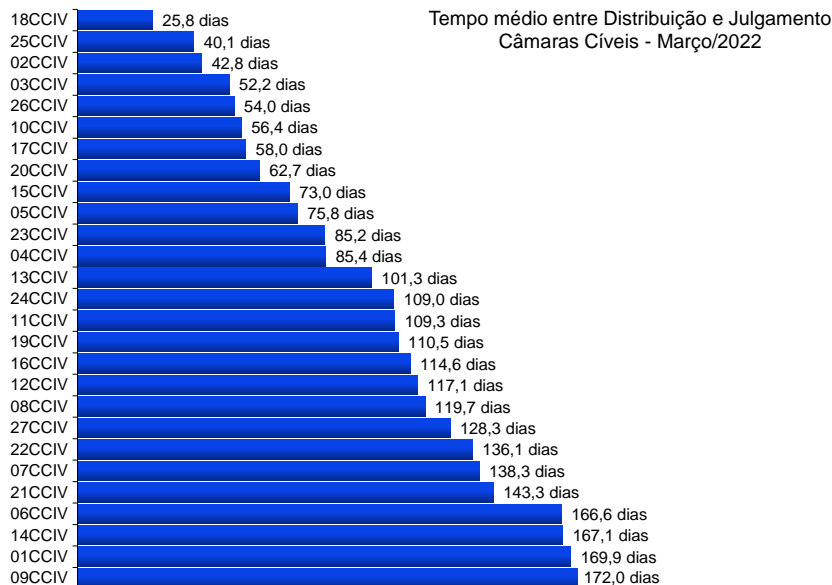
**Poder Judiciário do Estado do Rio de Janeiro**

**Diretoria-Geral de Apoio aos Órgãos Jurisdicionais  
Departamento de Apoio ao 2º Grau de Jurisdição**

**Março  
2022**

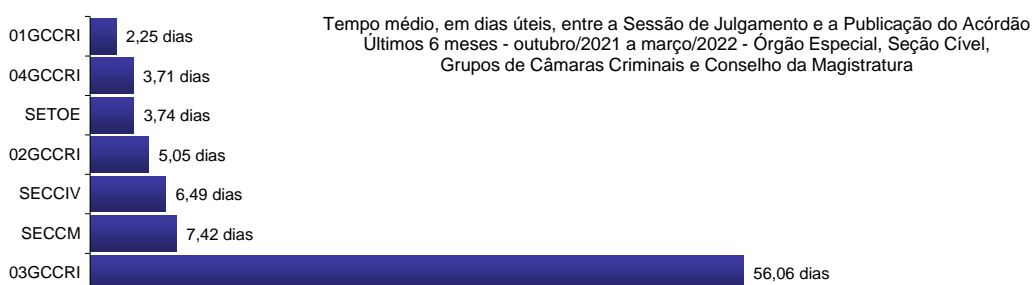
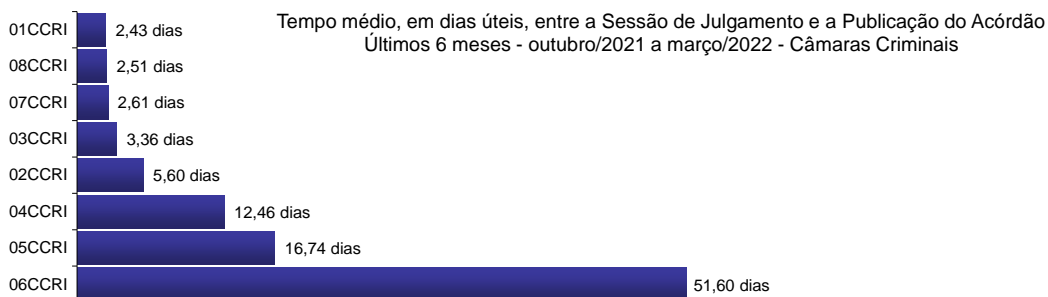
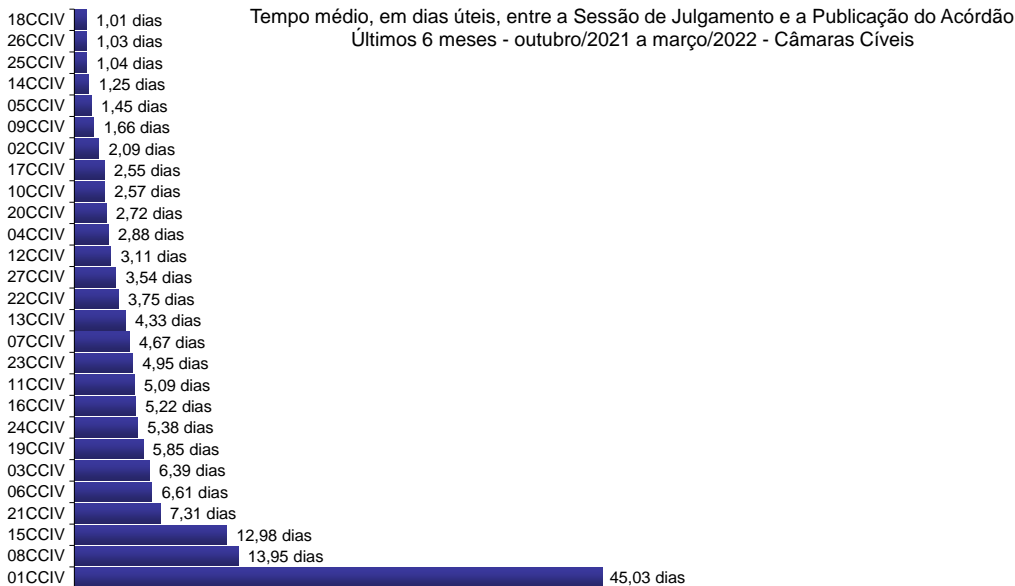


**RELATÓRIO ESTATÍSTICO MENSAL  
2º GRAU DE JURISDIÇÃO**

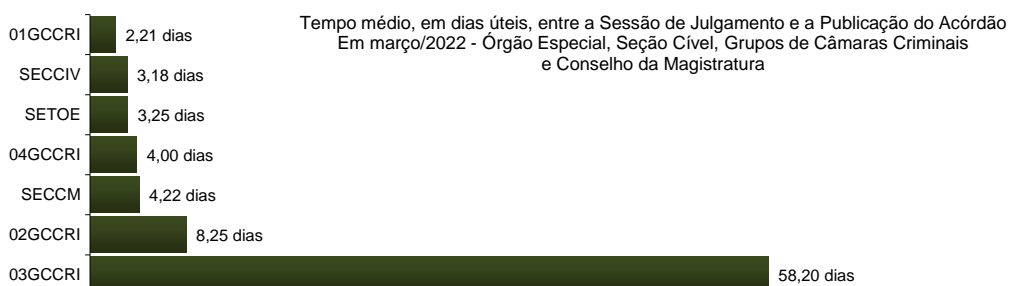
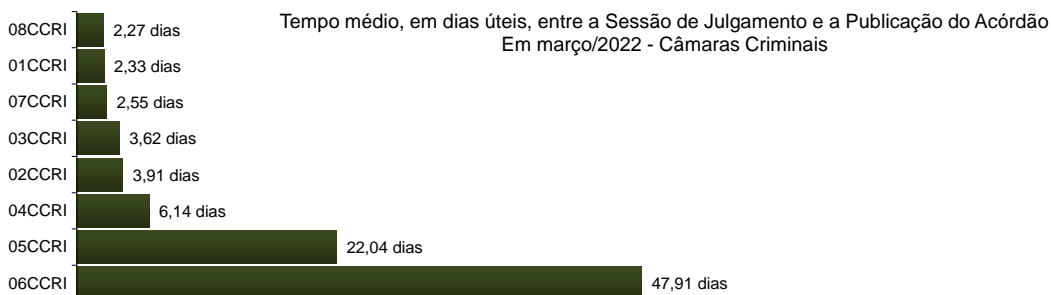
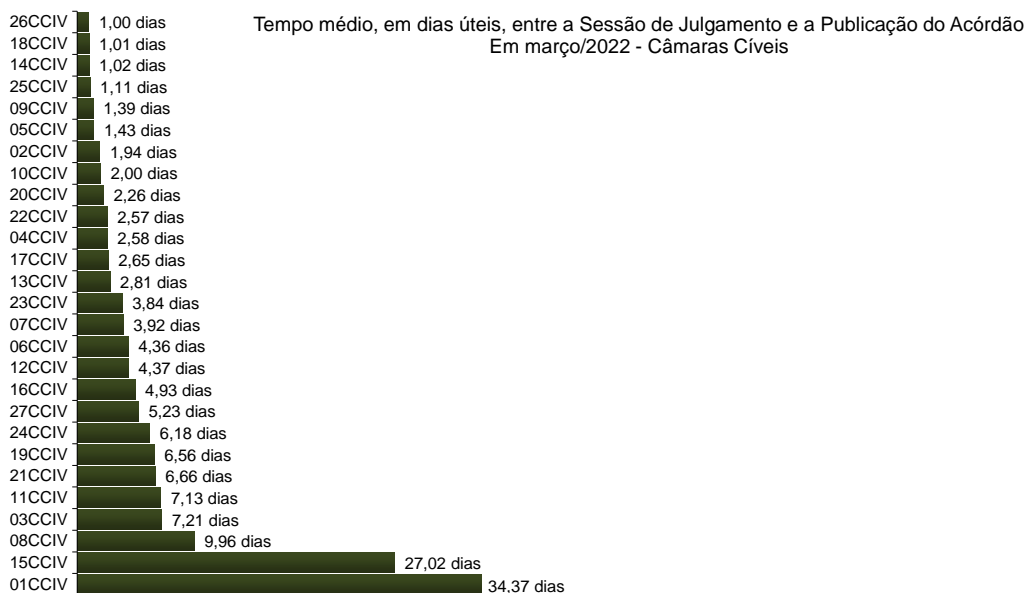


\*N/D – resultado não disponível: não houve julgamento no período.

Fonte: base de dados do Sistema eJUD; dados extraídos pela DGTEC.  
A estatística considera o tempo decorrido entre a distribuição ao Órgão Julgador e o primeiro julgamento do processo, abrangendo processos que tiveram seu primeiro julgamento no período de 1º a 31 de março de 2022.



Fonte: Sistema eJUD, Módulo Relatórios, Acompanhamento Meta 04/2010. O resultado compreende os acórdãos publicados **nos últimos 6 meses** (de 01/10/2021 até 31/03/2022). Em razão do decidido no processo administrativo nº 2018-0045941, este indicador, a partir do relatório de fev/18, passou a calcular o tempo médio computando **apenas os dias úteis**. Os resultados são calculados em planilha eletrônica, com base no relatório analítico do sistema, incluindo todos os acórdãos publicados, dentro e fora do prazo. A [Meta Prioritária 04/2010 do CNJ](#) determina que os tribunais lavrem e publiquem todos os acórdãos em até 10 dias (corridos) após a sessão de julgamento.

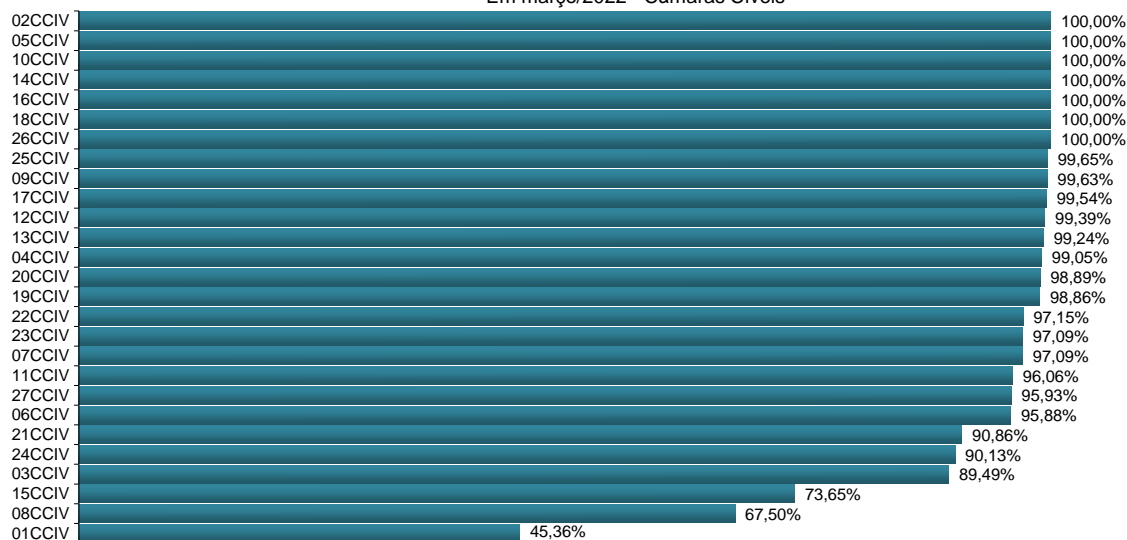


\*N/D – resultado não disponível: não houve acórdão publicado no período.

Fonte: Sistema eJUD, Módulo Relatórios, Acompanhamento Meta 04/2010. O resultado compreende os acórdãos publicados no mês (de 1º a 31/03/2022). Em razão do decidido no processo administrativo nº 2018-0045941, este indicador, a partir do relatório de fev/18, passou a calcular o tempo médio computando **apenas os dias úteis**. Os resultados são calculados em planilha eletrônica, com base no relatório analítico do sistema, incluindo todos os acórdãos publicados, dentro e fora do prazo. A [Meta Prioritária 04/2010 do CNJ](#) determina que os tribunais lavrem e publiquem todos os acórdãos em até 10 dias (corridos) após a sessão de julgamento.




% de Acórdãos publicados em até 8 dias úteis - Cumprimento da Meta CNJ 04/2010  
Em março/2022 - Câmaras Cíveis



% de Acórdãos publicados em até 8 dias úteis - Cumprimento da Meta CNJ 04/2010  
Em março/2022 - Câmaras Criminais

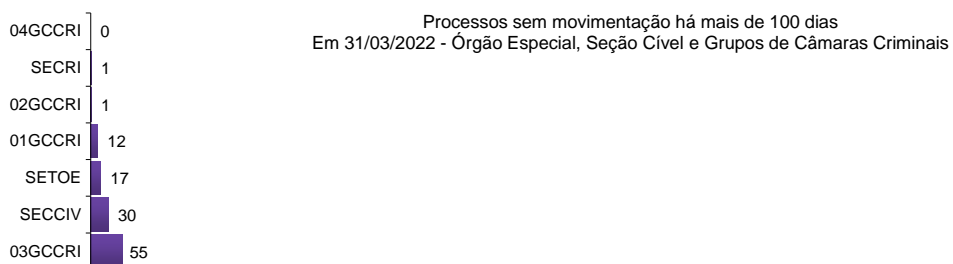
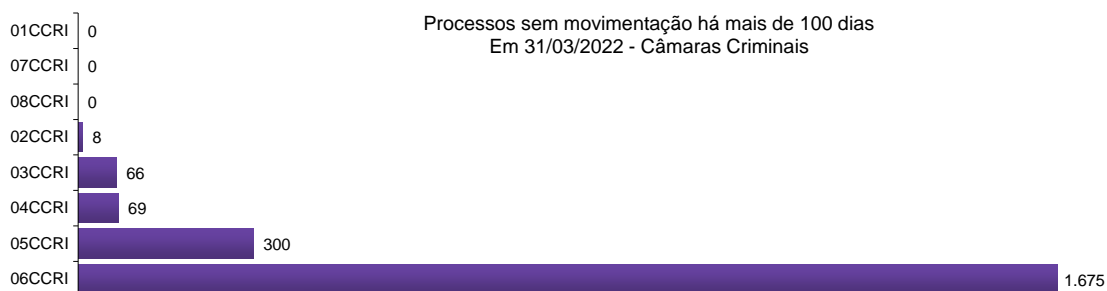
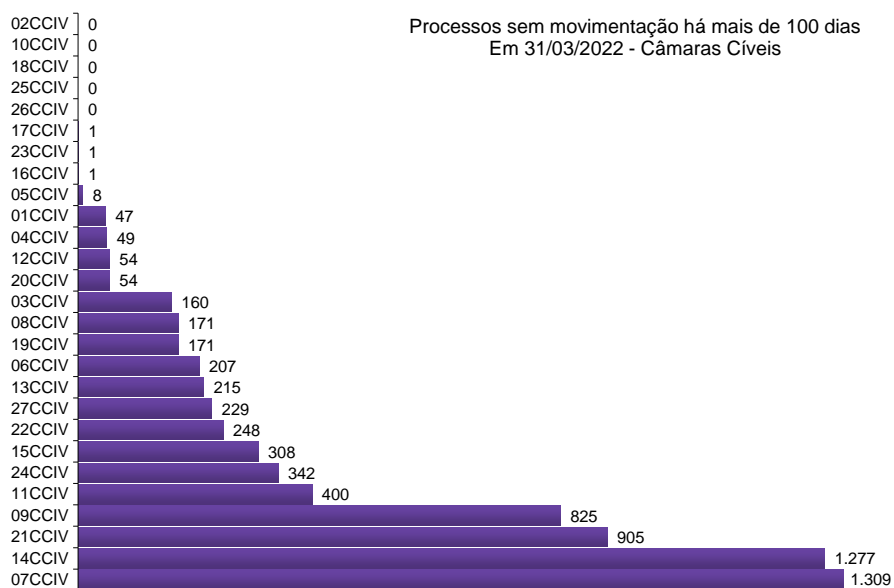


% de Acórdãos publicados em até 8 dias úteis - Cumprimento da Meta CNJ 04/2010  
Em março/2022 - Órgão Especial, Seção Cível, Grupos de Câmaras Criminais e Conselho da Magistratura

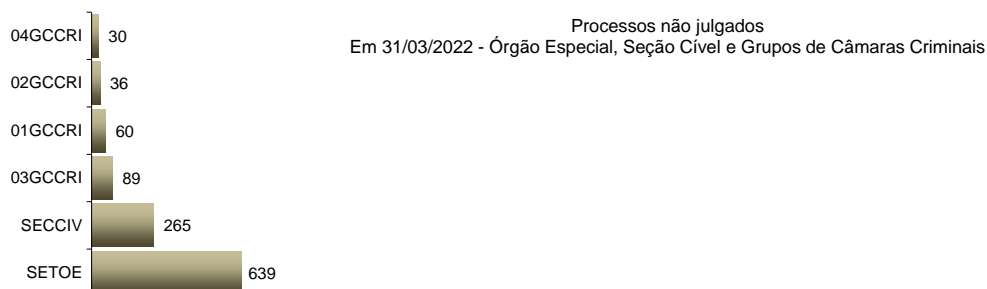
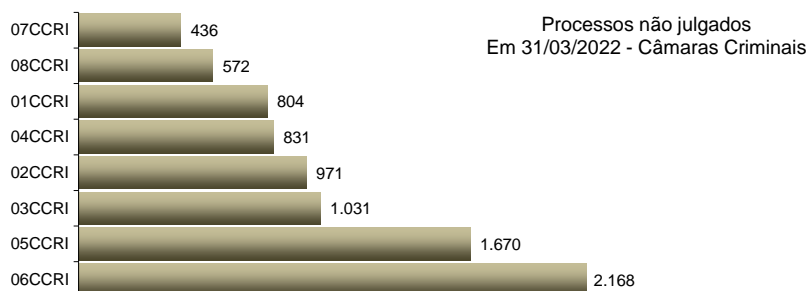
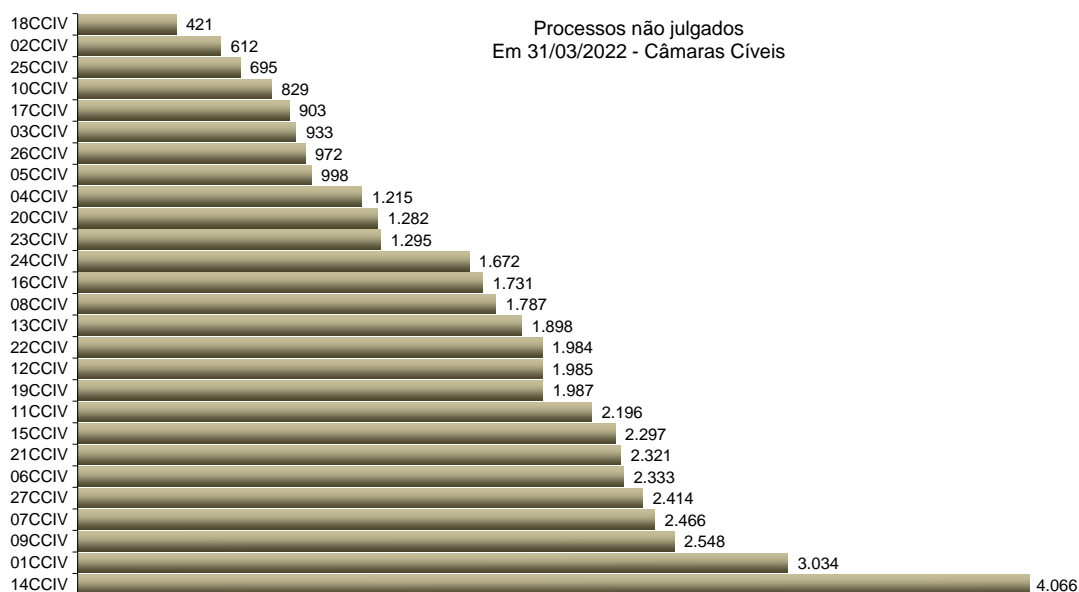


\*N/D – resultado não disponível: não houve acórdão publicado no período.

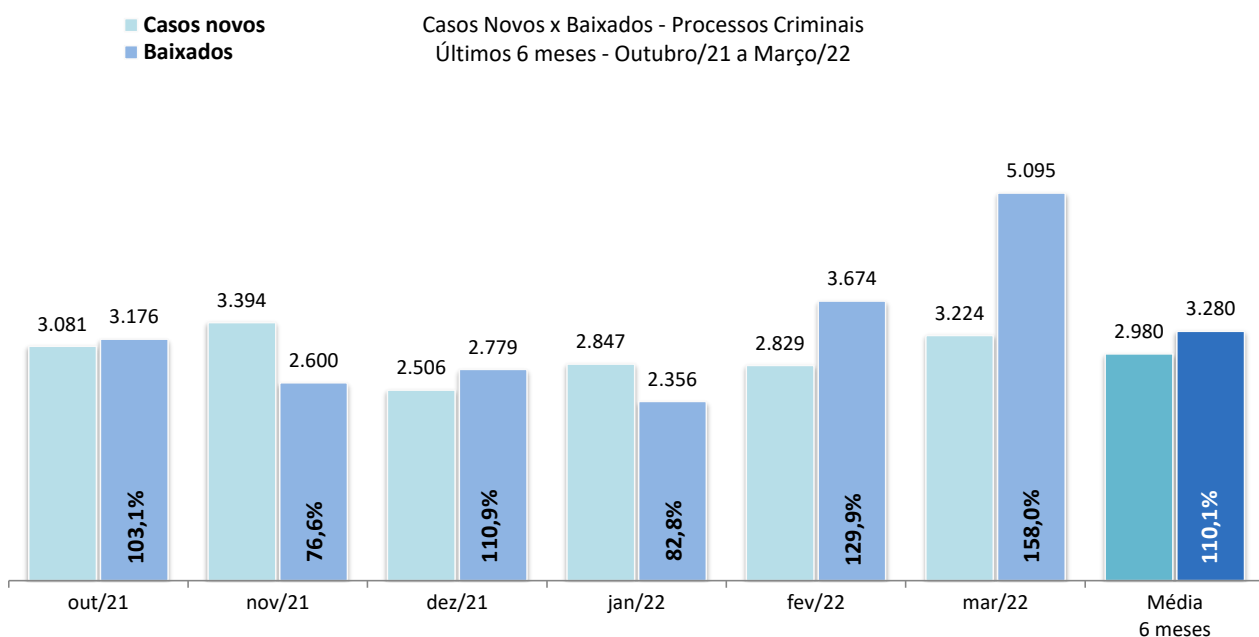
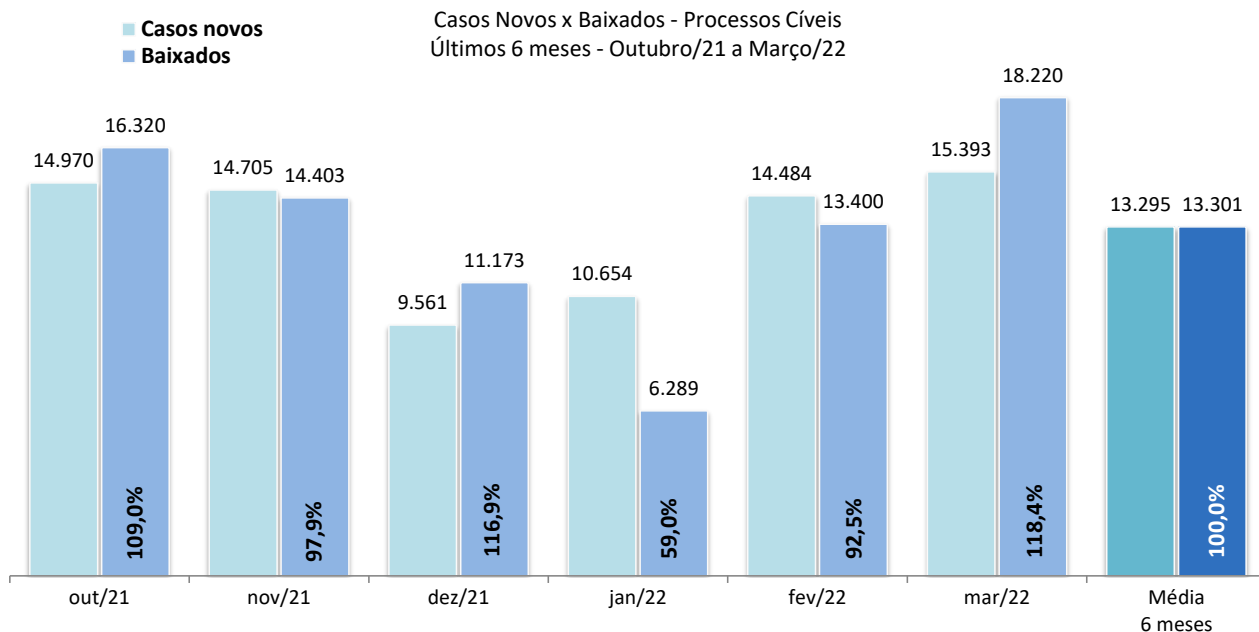
Fonte: Sistema eJUD, Módulo Relatórios, Acompanhamento Meta 04/2010. O resultado representa a proporção entre o número de acórdãos publicados no prazo de **8 dias úteis** e o total de acórdãos publicados. Este indicador se baseia na [Meta Prioritária 04/2010 do CNJ](#) (lavrar e publicar todos os acórdãos em até 10 dias após a sessão de julgamento). Em razão do decidido no processo administrativo nº 2018-0045941, a partir de fevereiro/2018 o relatório passou a considerar 8 dias úteis de prazo para a publicação de acórdãos. **A meta é considerada atingida quando o grau de cumprimento é igual ou superior a 90%.**



Fonte: base de dados do Sistema eJUD; dados extraídos pela DGTEC, conforme critérios da pergunta D01 do questionário de Produtividade de Desembargadores para o [Justiça Aberta, do CNJ](#).



Fonte: Sistema eJUD; Módulo Relatórios, Relatório Produtividade dos Magistrados, de março/2022. O gráfico representa a quantidade de Processos não Julgados constante da tabela "Produtividade dos Magistrados" por Órgão Julgador, apresentada no final deste relatório.



Fonte: base de dados do Sistema eJUD; dados extraídos pela DGTEC, em conformidade com os critérios estabelecidos na [Resolução 76 do CNJ](#). O percentual exibido sobre o item "Baixados" representa o [índice de atendimento à demanda](#), ou seja, a relação entre o número de processos baixados e o número de casos novos apresentados no mesmo período.



**Produtividade dos Magistrados**

Data de referência: 03/2022

Órgão Julgador	Processos		Votos Proferidos		Procs. em Andamento
	Distr.	Julg.	Acordão	Decisão	
PRIMEIRA CAMARA CIVEL	604	993	691	308	3034
SEGUNDA CAMARA CIVEL	515	774	469	315	612
TERCEIRA CAMARA CIVEL	605	977	599	384	933
QUARTA CAMARA CIVEL	564	839	574	280	1215
QUINTA CAMARA CIVEL	503	850	656	225	998
SEXTA CAMARA CIVEL	598	908	654	258	2333
SÉTIMA CAMARA CIVEL	485	869	538	337	2466
OITAVA CAMARA CIVEL	607	990	746	249	1787
NONA CAMARA CIVEL	603	967	613	360	2548
DÉCIMA CAMARA CIVEL	537	747	240	516	829
DÉCIMA PRIMEIRA CAMARA CIVEL	624	1055	780	279	2196
DÉCIMA SEGUNDA CAMARA CIVEL	667	1189	888	320	1985
DÉCIMA TERCEIRA CAMARA CIVEL	657	832	513	332	1898
DÉCIMA QUARTA CAMARA CIVEL	1120	1114	767	378	4066
DÉCIMA QUINTA CAMARA CIVEL	556	976	696	282	2297
DÉCIMA SEXTA CAMARA CIVEL	634	915	663	257	1731
DÉCIMA SÉTIMA CAMARA CIVEL	561	986	685	320	903
DÉCIMA OITAVA CAMARA CIVEL	469	699	431	288	421
PRIMEIRA CAMARA CRIMINAL	383	539	406	157	804
SEGUNDA CAMARA CRIMINAL	344	444	304	150	971
TERCEIRA CAMARA CRIMINAL	460	744	591	200	1031
QUARTA CAMARA CRIMINAL	389	673	482	202	831
QUINTA CAMARA CRIMINAL	444	713	473	262	1670
SEXTA CAMARA CRIMINAL	349	664	497	189	2168
SÉTIMA CAMARA CRIMINAL	483	576	392	197	436
OITAVA CAMARA CRIMINAL	393	536	406	146	572
SGJUD - TRIBUNAL PLENO E ÓRGÃO ESPECIAL	242	297	226	75	639
DÉCIMA NONA CAMARA CIVEL	594	912	696	221	1987
VIGÉSIMA CAMARA CIVEL	625	1173	725	541	1282
VIGÉSIMA PRIMEIRA CAMARA CIVEL	537	1203	464	751	2321
VIGÉSIMA SEGUNDA CAMARA CIVEL	586	1210	1006	208	1984
VIGÉSIMA TERCEIRA CAMARA CIVEL	639	1166	907	266	1295
VIGÉSIMA QUARTA CAMARA CIVEL	640	1058	777	291	1672
VIGÉSIMA QUINTA CAMARA CIVEL	635	915	692	280	695
VIGÉSIMA SEXTA CAMARA CIVEL	428	706	536	183	972
VIGÉSIMA SÉTIMA CAMARA CIVEL	514	943	679	267	2414
PRIMEIRO GRUPO DE CAMARAS CRIMINAIS	7	18	14	4	60
SEGUNDO GRUPO DE CAMARAS CRIMINAIS	14	42	31	12	36
TERCEIRO GRUPO DE CAMARAS CRIMINAIS	9	19	9	10	89
QUARTO GRUPO DE CAMARAS CRIMINAIS	14	5	0	5	30
SGJUD - SEÇÃO CÍVEL	55	174	40	135	265
<b>Total</b>	<b>19693</b>	<b>31410</b>	<b>21556</b>	<b>10440</b>	<b>56476</b>

## Produtividade dos Magistrados

Data de referência: 03/2022

Magistrado	Processos		Votos Proferidos		Procs. em Andamento	Tempo Médio	
	Distr.	Julg.	Acórdão	Decisão		Anual	Mensal
DES. ADOLPHO CORREA DE ANDRADE MELLO JUNIOR	127	130	91	39	534	41	43
DES. ADRIANA LOPES MOUTINHO DAUDT D'OLIVEIRA	44	92	75	21	161	21	27
DES. ADRIANO CELSO GUIMARAES	91	159	123	36	464	73	86
DES. AGOSTINHO TEIXEIRA DE ALMEIDA FILHO	132	223	162	61	506	107	102
DES. ALCIDES DA FONSECA NETO	139	210	143	79	182	3	1
DES. ALEXANDRE EDUARDO SCISINIO	132	244	196	49	158	22	20
DES. ALEXANDRE FREITAS CAMARA	90	149	103	48	166	12	11
DES. ANA MARIA PEREIRA DE OLIVEIRA	45	137	128	9	202	34	27
DES. ANDRE EMILIO RIBEIRO VON MELENTOVYTCH	0	246	0	247	856	159	228
DES. ANDRE GUSTAVO CORREA DE ANDRADE	54	146	115	31	305	20	21
DES. ANDRE LUIZ CIDRA	134	230	177	54	237	17	17
DES. ANDREA MACIEL PACHA	133	163	111	52	126	3	5
DES. ANTONIO CARLOS ARRABIDA PAES	134	127	75	53	220	28	20
DES. ANTONIO CARLOS NASCIMENTO AMADO	78	174	143	36	298	63	73
DES. ANTONIO ILOIZIO BARROS BASTOS	135	148	94	55	169	24	23
DES. ANTONIO JAYME BOENTE	91	110	88	30	381	45	53
DES. ARTHUR NARCISO DE OLIVEIRA NETO	132	130	96	34	339	47	44
DES. AUGUSTO ALVES MOREIRA JUNIOR	135	243	204	39	501	92	100
DES. BENEDICTO ABICAIR	90	288	222	67	218	98	87
DES. BERNARDO MOREIRA GARCEZ NETO	46	94	23	72	39	9	8
DES. CAETANO ERNESTO DA FONSECA COSTA	130	249	105	147	323	49	55
DES. CAIRO ITALO FRANÇA DAVID	92	122	78	46	649	34	39
DES. CAMILO RIBEIRO RULIERE	134	154	78	76	932	129	126
DES. CARLOS AZEREDO DE ARAUJO	131	379	194	185	1214	180	206
DES. CARLOS EDUARDO DA ROSA DA FONSECA PASSO	0	5	5	0	71	1	0
DES. CARLOS EDUARDO MOREIRA DA SILVA	129	147	112	35	570	15	13
DES. CARLOS EDUARDO ROBOREDO	100	141	114	43	114	6	6
DES. CARLOS GUSTAVO VIANNA DIREITO	137	133	74	61	243	8	8
DES. CARLOS JOSE MARTINS GOMES	130	162	136	26	609	129	147
DES. CARLOS SANTOS DE OLIVEIRA	94	139	83	56	122	9	9
DES. CELSO FERREIRA FILHO	71	101	76	28	185	25	22
DES. CELSO LUIZ DE MATOS PERES	134	197	43	155	183	36	31
DES. CELSO SILVA FILHO	0	36	0	36	184	28	26
DES. CESAR FELIPE CURY	113	211	143	69	531	54	44
DES. CEZAR AUGUSTO RODRIGUES COSTA	133	254	161	100	195	32	33
DES. CHERUBIN HELCIAS SCHWARTZ JUNIOR	132	188	131	61	471	14	19
DES. CINTIA SANTAREM CARDINALI	127	236	175	62	187	9	11
DES. CLAUDIA PIRES DOS SANTOS FERREIRA	130	200	151	49	582	60	83
DES. CLAUDIA TELLES DE MENEZES	113	190	161	42	215	17	18
DES. CLAUDIO BRANDAO DE OLIVEIRA	112	139	97	42	1069	25	18
DES. CLAUDIO DE MELLO TAVARES	90	217	160	58	99	22	32
DES. CLAUDIO LUIS BRAGA DELL ORTO	133	201	137	69	78	2	2
DES. CLAUDIO TAVARES DE OLIVEIRA JUNIOR	96	123	91	36	123	8	3
DES. CLEBER GHELFFENSTEIN	141	164	128	38	1167	97	114
DES. CONCEICAO APARECIDA MOUSNIER TEIXEIRA DE	132	145	87	58	460	151	137
DES. CRISTINA TEREZA GAULIA	69	112	81	31	112	26	15
DES. CUSTODIO DE BARROS TOSTES	85	244	168	79	312	21	24
DES. DANIELA BRANDÃO FERREIRA	127	211	143	72	116	12	9
DES. DENISE LEVY TREDLER	0	9	0	9	486	18	13
DES. DENISE NICOLL SIMÕES	115	210	167	45	315	36	32
DES. DENISE VACCARI MACHADO PAES	40	79	57	27	46	2	1
DES. EDSON AGUIAR DE VASCONCELOS	171	141	139	2	188	6	3
DES. EDUARDO ANTONIO KLAUSNER	131	40	3	38	239	13	20
DES. EDUARDO DE AZEVEDO PAIVA	115	173	120	60	147	25	22

## Produtividade dos Magistrados

Data de referência: 03/2022

Magistrado	Processos		Votos Proferidos		Procs. em Andamento	Tempo Médio	
	Distr.	Julg.	Acordão	Decisão		Anual	Mensal
DES. EDUARDO GUSMAO ALVES DE BRITO NETO	120	202	160	43	193	50	60
DES. ELISABETE FILIZZOLA ASSUNÇÃO	93	134	85	49	126	11	15
DES. ELIZABETE ALVES DE AGUIAR	89	121	92	33	110	2	2
DES. ELTON MARTINEZ CARVALHO LEME	89	208	142	68	282	96	83
DES. FABIO DUTRA	116	228	193	35	1135	229	201
DES. FABIO UCHOA PINTO DE MIRANDA MONTENEGRO	132	130	120	12	293	0	0
DES. FERNANDA FERNANDES COELHO ARRABIDA PAES	132	163	115	49	136	8	8
DES. FERNANDO CERQUEIRA CHAGAS	131	259	189	71	514	20	18
DES. FERNANDO FERNANDY FERNANDES	132	192	152	46	346	14	7
DES. FERNANDO FOCH DE LEMOS ARIGONY DA SILVA	135	148	72	77	450	58	84
DES. FLAVIA ROMANO DE REZENDE	132	205	155	55	175	5	7
DES. FLÁVIO MARCELO DE AZEVEDO HORTA FERNAND	0	17	0	17	96	64	154
DES. FRANCISCO DE ASSIS PESSANHA FILHO	177	231	184	53	221	4	3
DES. FRANCISCO JOSE DE ASEVEDO	75	157	122	36	324	89	120
DES. GABRIEL DE OLIVEIRA ZEFIRO	133	199	150	49	357	25	41
DES. GEORGIA DE CARVALHO LIMA	131	254	197	57	281	3	3
DES. GILBERTO CAMPISTA GUARINO	145	276	141	146	1885	294	360
DES. GILBERTO CLOVIS FARIAS MATOS	131	256	234	22	567	50	57
DES. GILMAR AUGUSTO TEIXEIRA	91	115	91	25	97	0	0
DES. GIZELDA LEITAO TEIXEIRA	96	109	66	45	143	20	16
DES. GUARACI DE CAMPOS VIANNA	130	179	121	59	203	14	15
DES. HELDA LIMA MEIRELES	134	217	153	65	151	8	10
DES. HELENO RIBEIRO PEREIRA NUNES	133	203	144	69	213	20	15
DES. HENRIQUE CARLOS DE ANDRADE FIGUEIRA	1	11	8	4	24	15	7
DES. HORACIO DOS SANTOS RIBEIRO NETO	0	63	0	63	946	150	82
DES. INES DA TRINDADE CHAVES DE MELO	131	164	118	46	425	106	136
DES. JACQUELINE LIMA MONTENEGRO	93	205	164	42	253	86	64
DES. JAIME DIAS PINHEIRO FILHO	134	160	116	44	522	0	2
DES. JOÃO BATISTA DAMASCENO	131	200	138	64	151	7	9
DES. JOAO ZIRALDO MAIA	69	124	85	42	99	12	12
DES. JOAQUIM DOMINGOS DE ALMEIDA NETO	85	108	76	35	87	1	2
DES. JOSE ACIR LESSA GIORDANI	95	148	115	34	378	66	70
DES. JOSE CARLOS MALDONADO DE CARVALHO	0	32	8	24	12	76	32
DES. JOSE CARLOS PAES	121	260	192	77	103	0	0
DES. JOSE CARLOS VARANDA DOS SANTOS	94	113	85	33	410	63	52
DES. JOSE MUIÑOS PINEIRO FILHO	98	198	104	95	848	124	205
DES. JOSE ROBERTO PORTUGAL COMPASSO	134	138	82	57	312	29	26
DES. JUAREZ FERNANDES FOLHES	132	153	75	79	314	57	47
DES. KATIA MARIA AMARAL JANGUTTA	101	121	79	44	227	15	25
DES. KATYA MARIA DE PAULA MENEZES MONNERAT	96	149	110	40	158	10	12
DES. LEILA MARIA RODRIGUES PINTO DE CARVALHO E	138	134	119	20	115	0	0
DES. LEILA SANTOS LOPES	0	69	69	0	22	0	0
DES. LUCIA HELENA DO PASSO	123	186	122	66	726	67	84
DES. LUCIA REGINA ESTEVES DE MAGALHAES	0	9	0	9	362	32	25
DES. LUCIANO SABOIA RINALDI DE CARVALHO	131	251	159	94	457	82	76
DES. LUCIANO SILVA BARRETO	80	175	132	51	189	12	15
DES. LUIZ EDUARDO C CANABARRO	133	198	153	48	630	56	57
DES. LUIZ FELIPE FRANCISCO	90	136	113	23	168	8	9
DES. LUIZ FERNANDO PINTO	133	209	156	58	249	36	42
DES. LUIZ HENRIQUE OLIVEIRA MARQUES	134	197	139	58	620	91	96
DES. LUIZ MARCIO VICTOR ALVES PEREIRA	134	133	63	74	124	9	11
DES. LUIZ NORONHA DANTAS	99	128	100	41	384	76	64
DES. LUIZ ROLDAO DE FREITAS GOMES FILHO	134	223	143	85	106	1	1
DES. LUIZ UMPIERRE DE MELLO SERRA	132	150	139	11	571	56	58
DES. LUIZ ZVEITER	70	90	72	25	105	1	0

## Produtividade dos Magistrados

Data de referência: 03/2022

Magistrado	Processos		Votos Proferidos		Procs. em Andamento	Tempo Médio	
	Distr.	Julg.	Acordão	Decisão		Anual	Mensal
DES. MAFALDA LUCCHESI	133	163	110	55	226	7	10
DES. MARCELO CASTRO ANATOCLES DA SILVA FERREI	96	162	137	33	228	18	26
DES. MARCELO LIMA BUHATEM	132	204	146	58	351	30	31
DES. MARCIA FERREIRA ALVARENGA	117	182	130	56	167	12	13
DES. MARCIA PERRINI BODART	101	153	106	50	171	19	22
DES. MARCIUS DA COSTA FERREIRA	97	126	89	43	71	0	0
DES. MARCO ANTONIO IBRAHIM	133	186	125	69	402	66	67
DES. MARCO AURELIO BEZERRA DE MELO	134	203	138	67	229	23	27
DES. MARCOS ALCINO DE AZEVEDO TORRES	132	188	149	39	634	77	90
DES. MARCOS ANDRE CHUT	133	196	157	39	414	55	55
DES. MARCUS HENRIQUE PINTO BASILIO	3	1	1	0	4	16	0
DES. MARGARET DE OLIVARES VALLE DOS SANTOS	132	211	138	78	105	13	12
DES. MARIA ANGELICA GUIMARAES GUERRA GUEDES	87	124	91	34	91	7	10
DES. MARIA AUGUSTA VAZ MONTEIRO DE FIGUEIREDO	91	116	62	57	154	16	16
DES. MARIA CELESTE PINTO DE CASTRO JATAHY	135	281	222	64	98	3	3
DES. MARIA DA GLORIA OLIVEIRA BANDEIRA DE MELLO	133	264	206	59	365	42	50
DES. MARIA HELENA PINTO MACHADO	78	126	78	49	178	8	10
DES. MARIA INES DA PENHA GASPAR	90	168	64	136	5	1	2
DES. MARIA ISABEL PAES GONCALVES	132	268	135	136	123	0	0
DES. MARIA LUIZA DE FREITAS CARVALHO	40	78	37	41	476	62	49
DES. MARIA REGINA FONSECA NOVA ALVES	217	412	321	91	561	52	44
DES. MARIA SANDRA KAYAT DIREITO	95	130	89	44	165	6	6
DES. MARIANNA FUX	117	206	146	82	87	9	8
DES. MARILIA DE CASTRO NEVES VIEIRA	92	195	141	68	122	8	7
DES. MARIO ASSIS GONCALVES	5	42	22	20	217	131	179
DES. MAURICIO CALDAS LOPES	94	118	34	87	73	0	0
DES. MAURO DICKSTEIN	119	187	134	54	325	38	42
DES. MAURO PEREIRA MARTINS	65	163	120	45	173	14	17
DES. MILTON FERNANDES DE SOUZA	76	133	98	41	146	6	5
DES. MÔNICA DE FARIA SARDAS	135	247	211	37	453	56	75
DES. MÔNICA FELDMAN DE MATTOS	137	370	181	189	278	66	81
DES. MONICA MARIA COSTA DI PIERO	118	182	99	84	227	46	34
DES. MONICA TOLLEDO DE OLIVEIRA	97	132	101	39	226	49	49
DES. MURILO ANDRE KIELING CARDONA PEREIRA	116	366	322	47	161	28	38
DES. MYRIAM MEDEIROS DA FONSECA COSTA	134	178	115	64	284	21	20
DES. NADIA MARIA DE SOUZA FREIJANES	143	199	147	55	124	2	2
DES. NAGIB SLAIBI FILHO	78	162	111	53	396	65	73
DES. NATACHA NASCIMENTO GOMES TOSTES GONÇAL	135	206	166	48	84	0	0
DES. NORMA SUELY FONSECA QUINTES	135	188	155	33	354	101	97
DES. PATRICIA RIBEIRO SERRA VIEIRA	137	153	59	95	95	9	7
DES. PAULO CESAR VIEIRA DE CARVALHO FILHO	58	171	135	39	139	16	26
DES. PAULO DE OLIVEIRA LANZILLOTTA BALDEZ	92	139	102	37	532	67	89
DES. PAULO DE TARSO NEVES	92	150	74	89	149	5	2
DES. PAULO SERGIO RANGEL DO NASCIMENTO	92	163	122	45	236	23	28
DES. PAULO WUNDER DE ALENCAR	133	93	33	62	177	4	5
DES. PEDRO FREIRE RAGUENET	0	131	0	136	308	37	50
DES. PEDRO SARAIVA DE ANDRADE LEMOS	135	203	38	167	127	32	26
DES. PETERSON BARROSO SIMÃO	95	124	82	42	169	11	10
DES. REGINA LUCIA PASSOS	131	167	101	69	432	29	41
DES. REINALDO PINTO ALBERTO FILHO	0	7	7	0	8	8	26
DES. RENATA MACHADO COTTA	115	305	174	135	45	6	7
DES. RENATO LIMA CHARNAUX SERTA	55	88	36	53	451	44	47
DES. RICARDO COUTO DE CASTRO	59	100	73	28	337	63	47
DES. RICARDO RODRIGUES CARDOZO	0	5	4	1	12	74	28
DES. ROGERIO DE OLIVEIRA SOUZA	136	179	118	63	290	20	19

**Produtividade dos Magistrados**

Data de referência: 03/2022

Magistrado	Processos		Votos Proferidos		Procs. em Andamento	Tempo Médio	
	Distr.	Julg.	Acordão	Decisão		Anual	Mensal
DES. ROSA HELENA PENNA MACEDO GUITA	83	115	82	37	234	71	49
DES. ROSITA MARIA DE OLIVEIRA NETTO	58	199	173	26	782	149	205
DES. SANDRA SANTAREM CARDINALI	117	194	136	63	156	16	19
DES. SÉRGIO NOGUEIRA DE AZEREDO	116	172	142	31	322	133	94
DES. SERGIO RICARDO DE ARRUDA FERNANDES	0	100	95	5	203	18	16
DES. SERGIO SEABRA VARELLA	133	181	133	57	109	0	0
DES. SIDNEY ROSA DA SILVA	100	114	77	38	102	4	5
DES. SIRLEY ABREU BIONDI	131	178	99	84	348	9	10
DES. SIRO DARLAN DE OLIVEIRA	61	16	0	17	45	1	1
DES. SÔNIA DE FÁTIMA DIAS	132	235	187	50	236	37	33
DES. SUELY LOPES MAGALHAES	83	92	59	36	103	4	3
DES. SUIMEI MEIRA CAVALIERI	100	158	130	42	182	19	23
DES. TERESA DE ANDRADE	102	233	196	38	551	89	94
DES. TEREZA CRISTINA SOBRAL BITTENCOURT SAMPAI	131	237	166	71	252	13	14
DES. VALERIA DACHEUX NASCIMENTO	134	173	106	67	788	112	127
DES. WAGNER CINELLI DE PAULA FREITAS	91	151	103	49	67	4	3
DES. WERSON FRANCO PEREIRA RÊGO	117	188	140	64	128	15	7
DES. WILSON DO NASCIMENTO REIS	0	24	0	24	192	38	38
JDS. DES. AFONSO HENRIQUE FERREIRA BARBOSA	78	72	49	23	147	33	35
JDS. DES. ALBERTO SALOMAO JUNIOR	0	2	2	0	1	40	71
JDS. DES. ALVARO HENRIQUE TEIXEIRA DE ALMEIDA	132	185	125	63	373	59	62
JDS. DES. ANDRÉ RICARDO DE FRANCISCIS RAMOS	60	93	61	33	54	11	12
JDS. DES. ARTHUR EDUARDO MAGALHAES FERREIRA	0	43	0	43	148	31	49
JDS. DES. CRISTINA SERRA FEIJO	130	75	52	23	162	23	31
JDS. DES. FABIANO REIS DOS SANTOS	80	7	0	7	151	19	27
JDS. DES. GERARDO CARNEVALE N DA SILVA	0	17	17	0	7	23	23
JDS. DES. GUILHERME PEDROSA LOPES	0	29	28	1	14	17	17
JDS. DES. ISABELA PESSANHA CHAGAS	111	188	137	55	127	7	6
JDS. DES. KATIA CILENE DA HORA MACHADO BUGARIM	79	14	8	6	154	33	49
JDS. DES. LÚCIA MOTHÉ GLIOCHE	0	1	0	1	0	418	184
JDS. DES. MABEL CHRISTINA CASTRIOTO MEIRA DE VA	0	1	0	1	0	626	626
JDS. DES. MARCELO ALMEIDA DE MORAES MARINHO	71	60	58	2	175	2	2
JDS. DES. MARCELO OLIVEIRA DA SILVA	0	5	5	0	4	26	33
JDS. DES. MÁRCIA ALVES SUCCI	0	5	0	5	14	87	87
JDS. DES. MARIA AGLAE TEDESCO VILARDO	0	92	81	11	117	22	29
JDS. DES. MARIA CRISTINA DE BRITO LIMA	0	13	12	1	6	23	25
JDS. DES. MARIA TERESA PONTES GAZINEU	132	194	149	46	232	42	30
JDS. DES. MARIO HENRIQUE MAZZA	0	1	1	0	1	24	29
JDS. DES. NATASCHA MACULAN ADUM DAZZI	80	24	21	3	126	19	21
JDS. DES. RICARDO ALBERTO PEREIRA	134	337	196	187	55	13	8
JDS. DES. ROSSIDELIO LOPES	78	63	59	4	157	29	31
<b>Total</b>	<b>19693</b>	<b>31409</b>	<b>21556</b>	<b>10440</b>	<b>56474</b>		
<b>Média dos Tempos</b>						<b>41</b>	<b>43</b>