




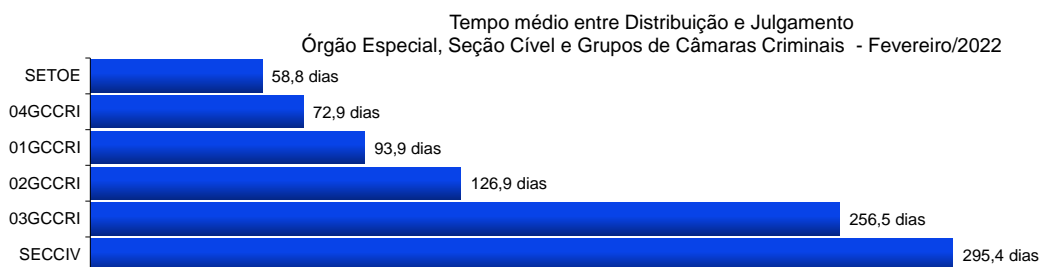
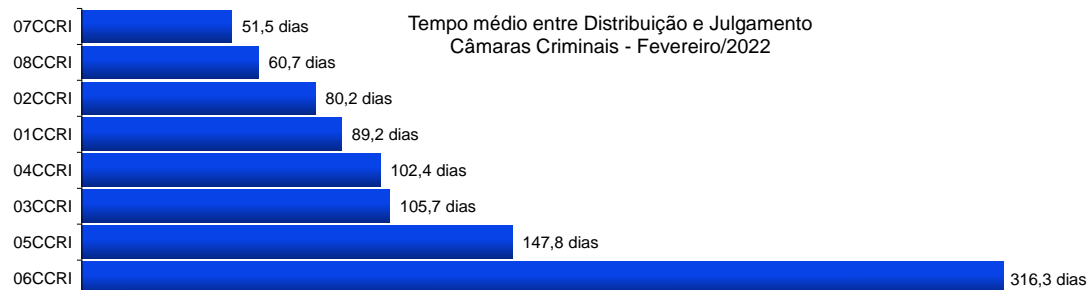
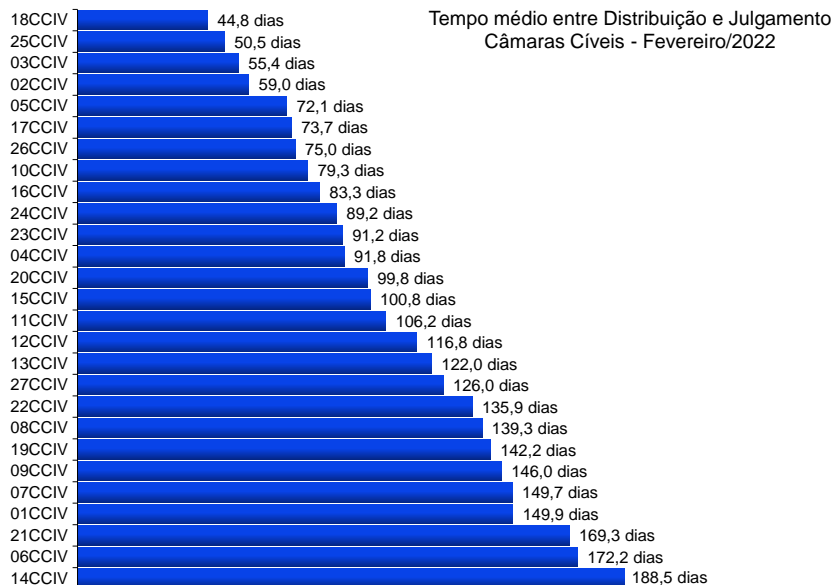
Poder Judiciário do Estado do Rio de Janeiro

**Diretoria-Geral de Apoio aos Órgãos Jurisdicionais
Departamento de Apoio ao 2º Grau de Jurisdição**

**Fevereiro
2022**

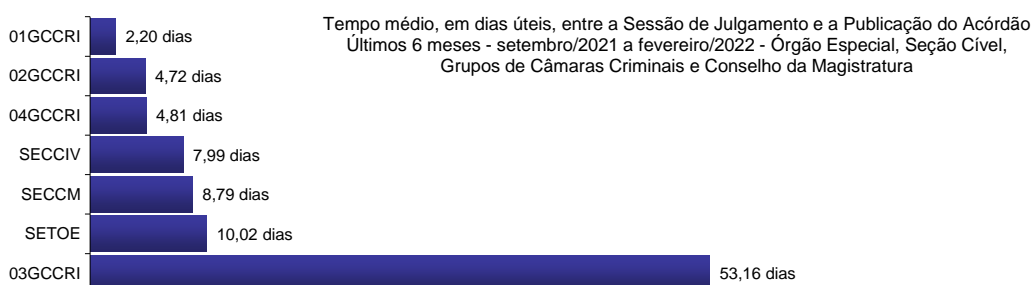
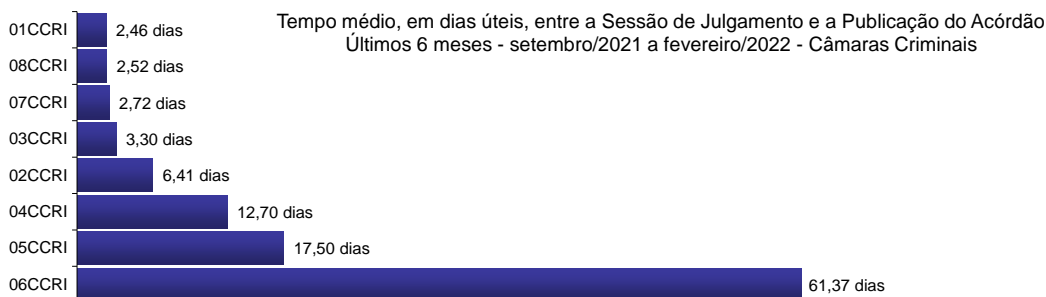
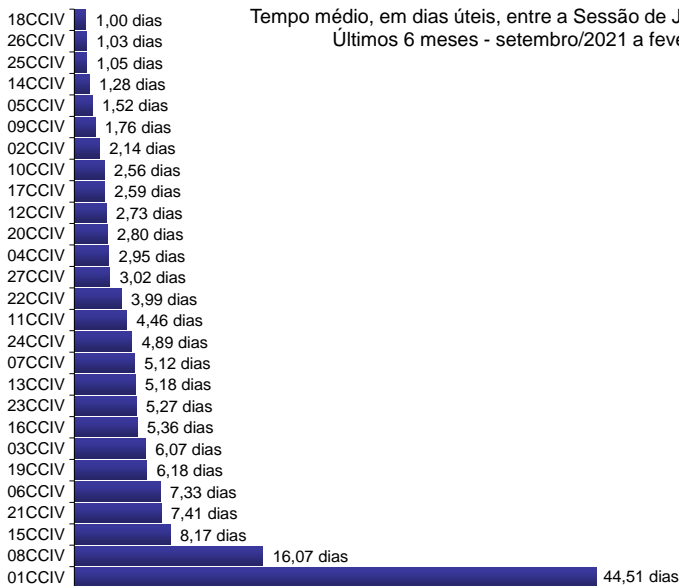


**RELATÓRIO ESTATÍSTICO MENSAL
2º GRAU DE JURISDIÇÃO**

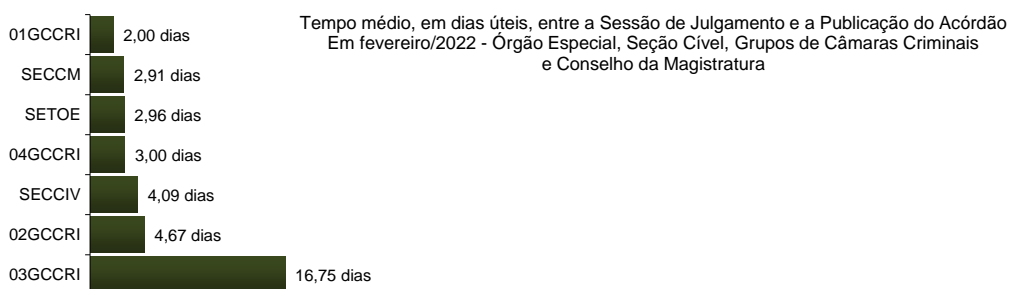
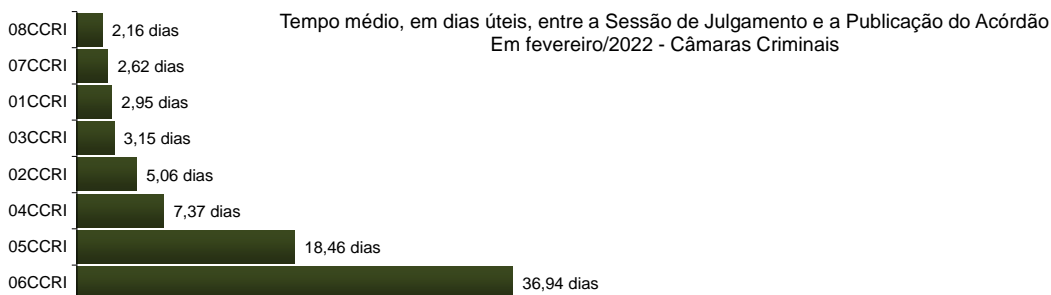
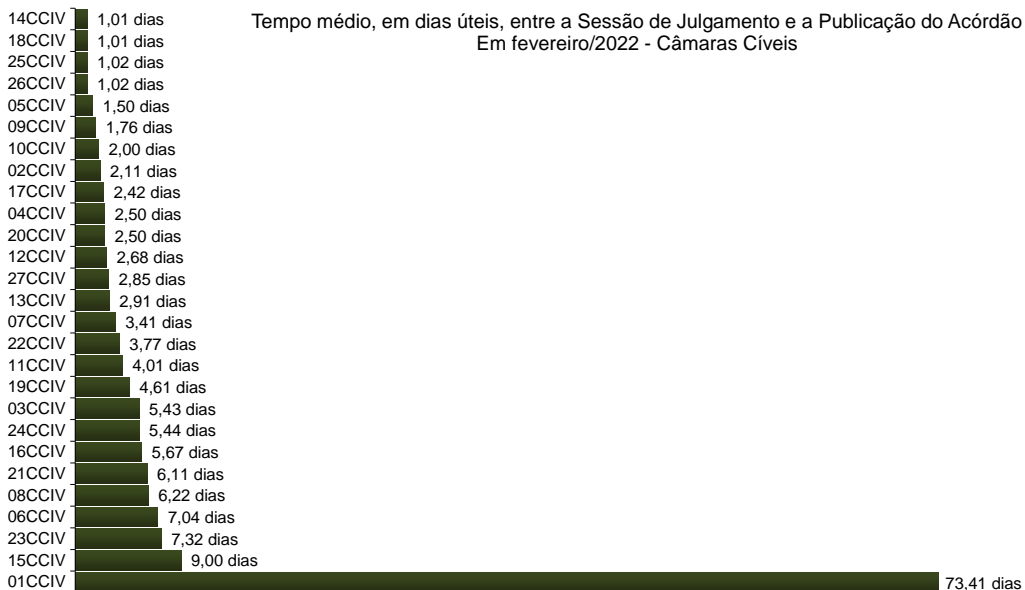


*N/D – resultado não disponível: não houve julgamento no período.

Fonte: base de dados do Sistema eJUD; dados extraídos pela DGTEC.
A estatística considera o tempo decorrido entre a distribuição ao Órgão Julgador e o primeiro julgamento do processo, abrangendo processos que tiveram seu primeiro julgamento no período de 1º a 28 de fevereiro de 2022.



Fonte: Sistema eJUD, Módulo Relatórios, Acompanhamento Meta 04/2010. O resultado compreende os acórdãos publicados **nos últimos 6 meses** (de 01/09/2021 até 28/02/2022). Em razão do decidido no processo administrativo nº 2018-0045941, este indicador, a partir do relatório de fev/18, passou a calcular o tempo médio computando **apenas os dias úteis**. Os resultados são calculados em planilha eletrônica, com base no relatório analítico do sistema, incluindo todos os acórdãos publicados, dentro e fora do prazo. A [Meta Prioritária 04/2010 do CNJ](#) determina que os tribunais lavrem e publiquem todos os acórdãos em até 10 dias (corridos) após a sessão de julgamento.



*N/D – resultado não disponível: não houve acórdão publicado no período.

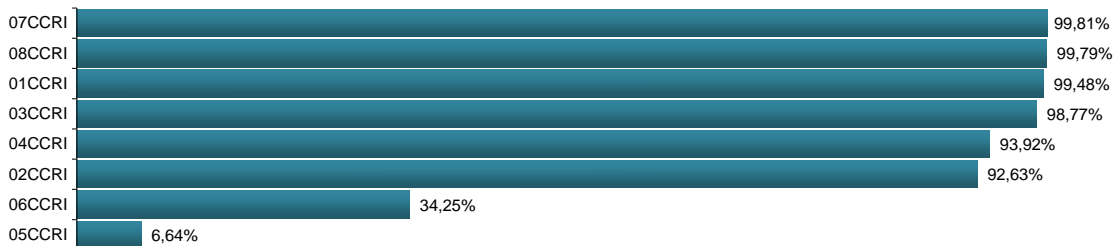
Fonte: Sistema eJUD, Módulo Relatórios, Acompanhamento Meta 04/2010. O resultado compreende os acórdãos publicados no mês (de 1º a 28/02/2022). Em razão do decidido no processo administrativo nº 2018-0045941, este indicador, a partir do relatório de fev/18, passou a calcular o tempo médio computando **apenas os dias úteis**. Os resultados são calculados em planilha eletrônica, com base no relatório analítico do sistema, incluindo todos os acórdãos publicados, dentro e fora do prazo. A [Meta Prioritária 04/2010 do CNJ](#) determina que os tribunais lavrem e publiquem todos os acórdãos em até 10 dias (corridos) após a sessão de julgamento.



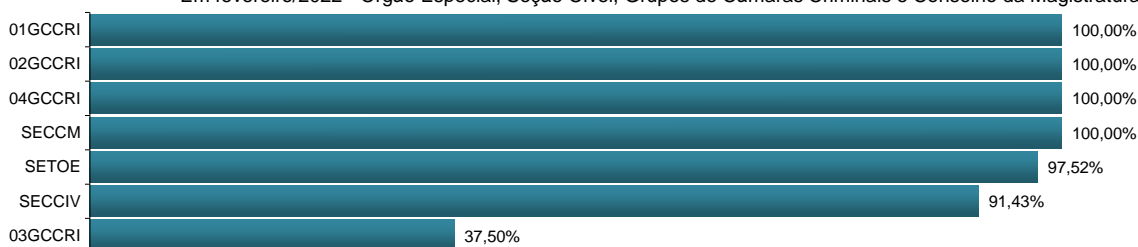
% de Acórdãos publicados em até 8 dias úteis - Cumprimento da Meta CNJ 04/2010
Em fevereiro/2022 - Câmaras Cíveis



% de Acórdãos publicados em até 8 dias úteis - Cumprimento da Meta CNJ 04/2010
Em fevereiro/2022 - Câmaras Criminais

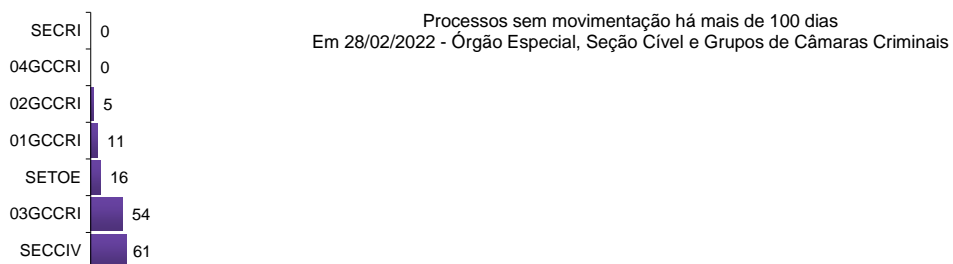
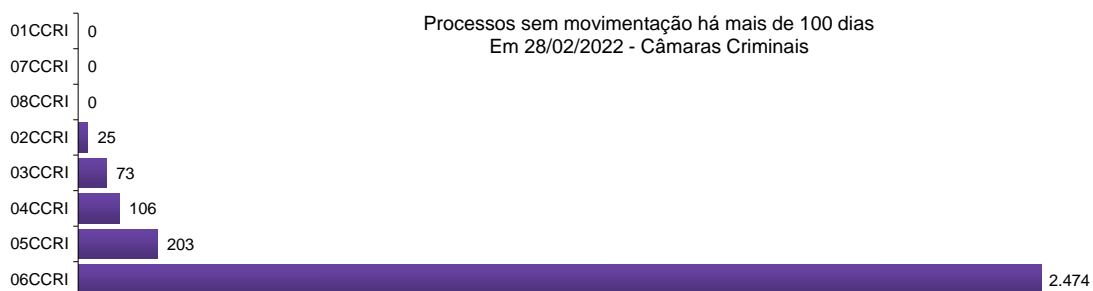
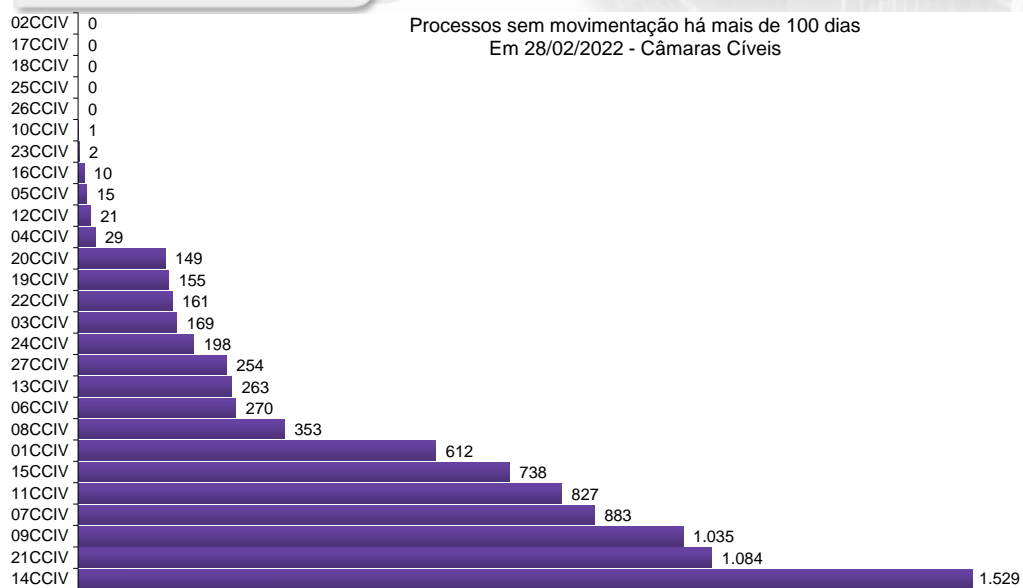


% de Acórdãos publicados em até 8 dias úteis - Cumprimento da Meta CNJ 04/2010
Em fevereiro/2022 - Órgão Especial, Seção Cível, Grupos de Câmaras Criminais e Conselho da Magistratura

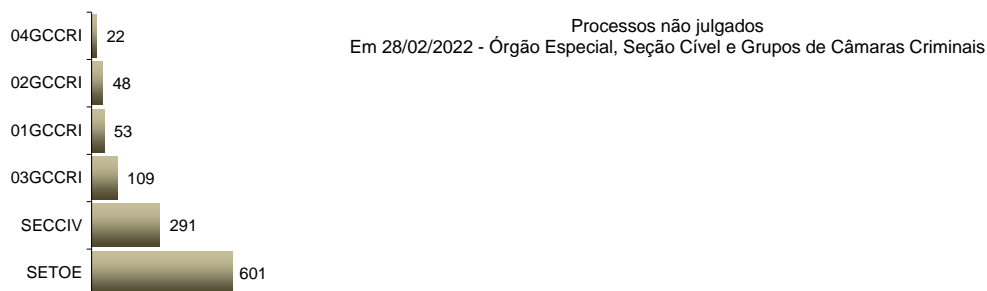
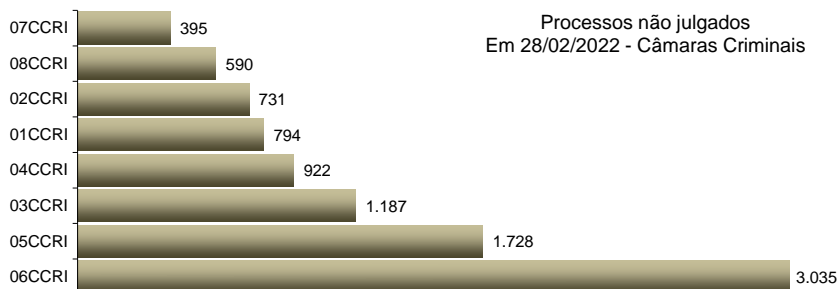
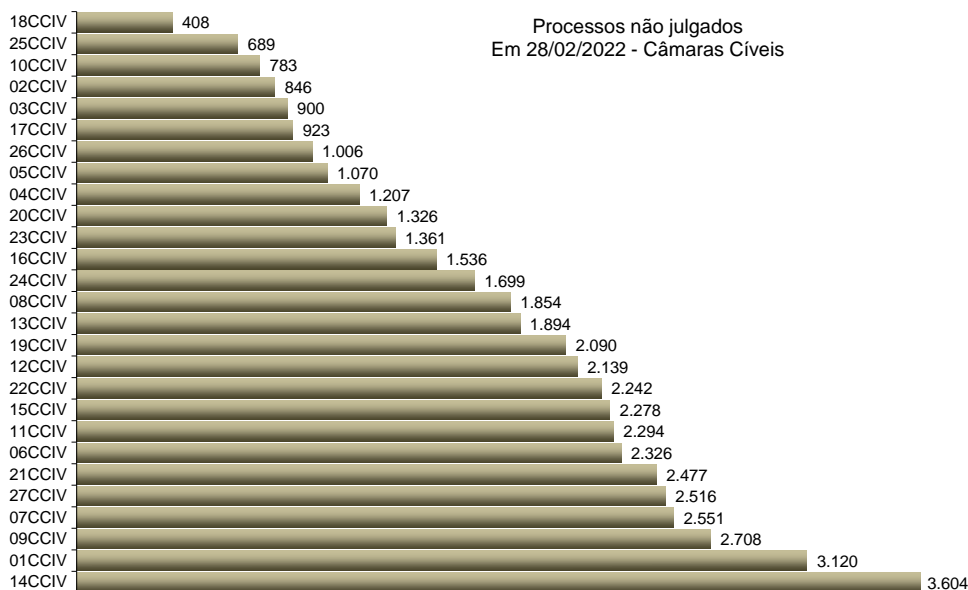


*N/D – resultado não disponível: não houve acórdão publicado no período.

Fonte: Sistema eJUD, Módulo Relatórios, Acompanhamento Meta 04/2010. O resultado representa a proporção entre o número de acórdãos publicados no prazo de **8 dias úteis** e o total de acórdãos publicados. Este indicador se baseia na [Meta Prioritária 04/2010 do CNJ](#) (lavrar e publicar todos os acórdãos em até 10 dias após a sessão de julgamento). Em razão do decidido no processo administrativo nº 2018-0045941, a partir de fevereiro/2018 o relatório passou a considerar 8 dias úteis de prazo para a publicação de acórdãos. **A meta é considerada atingida quando o grau de cumprimento é igual ou superior a 90%.**



Fonte: base de dados do Sistema eJUD; dados extraídos pela DGTEC, conforme critérios da pergunta D01 do questionário de Produtividade de Desembargadores para o [Justiça Aberta, do CNJ](#).

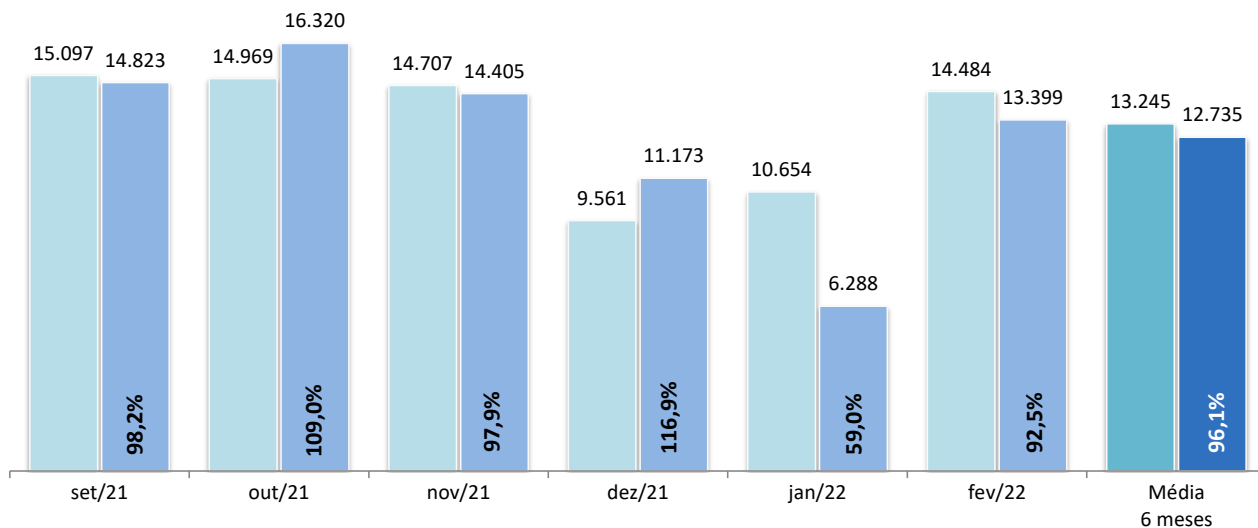


Fonte: Sistema eJUD; Módulo Relatórios, Relatório Produtividade dos Magistrados, de fevereiro/2022. O gráfico representa a quantidade de Processos não Julgados constante da tabela "Produtividade dos Magistrados" por Órgão Julgador, apresentada no final deste relatório.



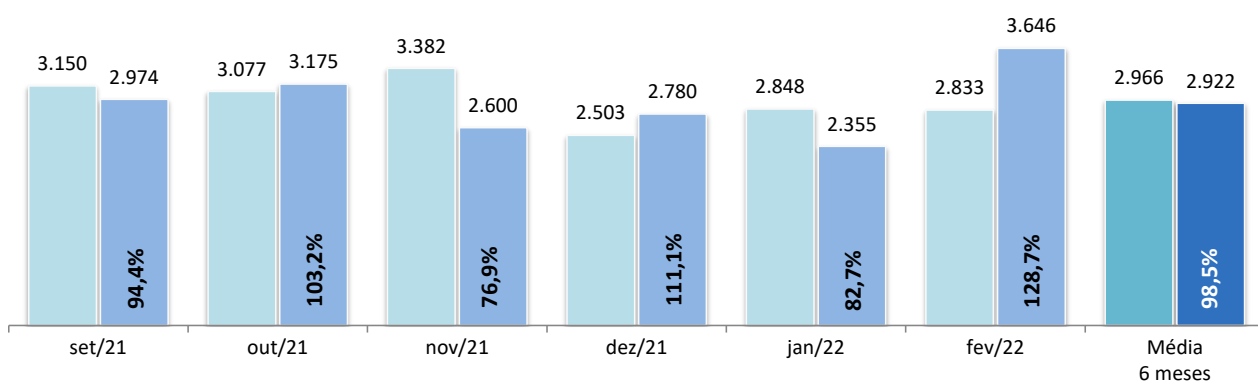
■ Casos novos
■ Baixados

Casos Novos x Baixados - Processos Cíveis
Últimos 6 meses - Setembro/21 a Fevereiro/22



■ Casos novos
■ Baixados

Casos Novos x Baixados - Processos Criminais
Últimos 6 meses - Setembro/21 a Fevereiro/22



Fonte: base de dados do Sistema eJUD; dados extraídos pela DGTEC, em conformidade com os critérios estabelecidos na [Resolução 76 do CNJ](#). O percentual exibido sobre o item "Baixados" representa o [índice de atendimento à demanda](#), ou seja, a relação entre o número de processos baixados e o número de casos novos apresentados no mesmo período.



Produtividade dos Magistrados

Data de referência: 02/2022

Órgão Julgador	Processos		Votos Proferidos		Procs. em Andamento
	Distr.	Julg.	Acordão	Decisão	
PRIMEIRA CAMARA CIVEL	664	1022	714	316	3120
SEGUNDA CAMARA CIVEL	509	939	619	324	846
TERCEIRA CAMARA CIVEL	519	941	631	314	900
QUARTA CAMARA CIVEL	512	1142	914	241	1207
QUINTA CAMARA CIVEL	487	909	692	240	1070
SEXTA CAMARA CIVEL	441	775	606	172	2326
SÉTIMA CAMARA CIVEL	537	1003	670	340	2551
OITAVA CAMARA CIVEL	528	1041	775	271	1854
NONA CAMARA CIVEL	539	1022	841	183	2708
DÉCIMA CAMARA CIVEL	382	734	363	375	783
DÉCIMA PRIMEIRA CAMARA CIVEL	562	882	664	221	2294
DÉCIMA SEGUNDA CAMARA CIVEL	592	1058	777	290	2139
DÉCIMA TERCEIRA CAMARA CIVEL	518	1074	830	260	1894
DÉCIMA QUARTA CAMARA CIVEL	675	1046	760	301	3604
DÉCIMA QUINTA CAMARA CIVEL	758	884	643	246	2278
DÉCIMA SEXTA CAMARA CIVEL	475	726	484	248	1536
DÉCIMA SÉTIMA CAMARA CIVEL	501	1128	866	275	923
DÉCIMA OITAVA CAMARA CIVEL	462	868	577	338	408
PRIMEIRA CAMARA CRIMINAL	339	759	597	179	794
SEGUNDA CAMARA CRIMINAL	280	689	377	381	731
TERCEIRA CAMARA CRIMINAL	393	663	507	173	1187
QUARTA CAMARA CRIMINAL	336	736	532	216	922
QUINTA CAMARA CRIMINAL	386	915	688	245	1728
SEXTA CAMARA CRIMINAL	385	820	675	165	3035
SÉTIMA CAMARA CRIMINAL	364	737	600	156	395
OITAVA CAMARA CRIMINAL	367	651	493	173	590
SGJUD - TRIBUNAL PLENO E ÓRGÃO ESPECIAL	196	396	304	100	601
DÉCIMA NONA CAMARA CIVEL	599	825	648	181	2090
VIGÉSIMA CAMARA CIVEL	516	1209	833	411	1326
VIGÉSIMA PRIMEIRA CAMARA CIVEL	590	1431	704	778	2477
VIGÉSIMA SEGUNDA CAMARA CIVEL	538	985	805	186	2242
VIGÉSIMA TERCEIRA CAMARA CIVEL	472	1060	833	232	1361
VIGÉSIMA QUARTA CAMARA CIVEL	522	1215	951	275	1699
VIGÉSIMA QUINTA CAMARA CIVEL	582	994	745	305	689
VIGÉSIMA SEXTA CAMARA CIVEL	590	1152	947	215	1006
VIGÉSIMA SÉTIMA CAMARA CIVEL	667	1088	758	334	2516
PRIMEIRO GRUPO DE CAMARAS CRIMINAIS	12	18	6	13	53
SEGUNDO GRUPO DE CAMARAS CRIMINAIS	10	17	11	6	48
TERCEIRO GRUPO DE CAMARAS CRIMINAIS	12	24	19	5	109
QUARTO GRUPO DE CAMARAS CRIMINAIS	10	26	22	4	22
SGJUD - SEÇÃO CÍVEL	78	144	62	87	291
Total	17905	33748	24543	9775	58353



Produtividade dos Magistrados

Data de referência: 02/2022

Magistrado	Processos		Votos Proferidos		Procs. em Andamento	Tempo Médio	
	Distr.	Julg.	Acordão	Decisão		Anual	Mensal
DES. ADOLPHO CORREA DE ANDRADE MELLO JUNIOR	118	250	207	43	511	40	44
DES. ADRIANA LOPES MOUTINHO DAUDT D'OLIVEIRA	74	136	99	42	181	20	15
DES. ADRIANO CELSO GUIMARAES	82	158	130	29	474	72	82
DES. AGOSTINHO TEIXEIRA DE ALMEIDA FILHO	118	222	163	61	521	109	103
DES. ALCIDES DA FONSECA NETO	117	245	173	79	165	3	8
DES. ALEXANDRE EDUARDO SCISINIO	121	259	197	63	203	22	28
DES. ALEXANDRE FREITAS CAMARA	78	183	122	61	161	12	9
DES. ANA MARIA PEREIRA DE OLIVEIRA	119	246	234	13	254	33	27
DES. ANDRE EMILIO RIBEIRO VON MELENTOVYTCH	119	245	108	144	1029	148	218
DES. ANDRE GUSTAVO CORREA DE ANDRADE	121	248	190	62	335	20	19
DES. ANDRE LUIZ CIDRA	118	208	159	50	281	17	19
DES. ANDREA MACIEL PACHA	117	171	130	41	109	3	2
DES. ANTONIO CARLOS ARRABIDA PAES	118	132	75	60	178	27	33
DES. ANTONIO CARLOS NASCIMENTO AMADO	81	156	116	41	363	60	76
DES. ANTONIO ILOIZIO BARROS BASTOS	0	139	128	12	111	22	36
DES. ANTONIO JAYME BOENTE	76	179	146	36	361	44	66
DES. ARTHUR NARCISO DE OLIVEIRA NETO	119	221	170	52	311	45	50
DES. AUGUSTO ALVES MOREIRA JUNIOR	117	254	196	58	537	90	104
DES. BENEDICTO ABICAIR	68	200	159	43	301	101	128
DES. BERNARDO MOREIRA GARCEZ NETO	0	19	17	2	31	8	13
DES. CAETANO ERNESTO DA FONSECA COSTA	112	186	81	106	341	49	48
DES. CAIRO ITALO FRANÇA DAVID	79	162	125	37	632	33	47
DES. CAMILO RIBEIRO RULIERE	118	243	185	60	901	128	132
DES. CARLOS AZEREDO DE ARAUJO	119	246	216	31	1434	168	201
DES. CARLOS EDUARDO DA ROSA DA FONSECA PASSO	96	138	61	92	72	1	0
DES. CARLOS EDUARDO MOREIRA DA SILVA	119	138	122	16	565	17	16
DES. CARLOS EDUARDO ROBOREDO	81	141	108	42	132	6	8
DES. CARLOS GUSTAVO VIANNA DIREITO	119	171	120	52	215	8	8
DES. CARLOS JOSE MARTINS GOMES	0	35	0	35	596	127	102
DES. CARLOS SANTOS DE OLIVEIRA	83	158	113	46	110	9	7
DES. CELSO FERREIRA FILHO	60	116	84	33	186	25	18
DES. CELSO LUIZ DE MATOS PERES	126	174	61	113	177	36	33
DES. CELSO SILVA FILHO	117	288	223	68	203	28	34
DES. CESAR FELIPE CURY	90	193	145	49	534	57	52
DES. CEZAR AUGUSTO RODRIGUES COSTA	120	243	173	75	213	30	33
DES. CHERUBIN HELCIAS SCHWARTZ JUNIOR	119	202	158	47	479	13	11
DES. CINTIA SANTAREM CARDINALI	116	238	181	60	202	9	10
DES. CLAUDIA PIRES DOS SANTOS FERREIRA	121	200	158	42	578	58	66
DES. CLAUDIA TELLES DE MENEZES	108	189	150	47	233	18	19
DES. CLAUDIO BRANDAO DE OLIVEIRA	118	138	119	19	1057	25	27
DES. CLAUDIO DE MELLO TAVARES	84	153	105	50	125	20	30
DES. CLAUDIO LUIS BRAGA DELL ORTO	119	208	155	66	78	2	1
DES. CLAUDIO TAVARES DE OLIVEIRA JUNIOR	76	156	113	46	124	9	3
DES. CLEBER GHELLENSTEIN	118	224	178	47	1108	93	113
DES. CONCEICAO APARECIDA MOUSNIER TEIXEIRA DE	13	116	104	12	426	150	192
DES. CRISTINA TEREZA GAULIA	61	119	74	47	107	27	14
DES. CUSTODIO DE BARROS TOSTES	119	243	155	89	365	20	28
DES. DANIELA BRANDÃO FERREIRA	119	243	180	64	128	13	9
DES. DENISE LEVY TREDLER	119	327	161	168	496	18	17
DES. DENISE NICOLL SIMÕES	118	209	155	55	349	36	39
DES. DENISE VACCARI MACHADO PAES	48	81	51	37	59	2	2
DES. EDSON AGUIAR DE VASCONCELOS	119	216	214	2	138	7	1
DES. EDUARDO ANTONIO KLAUSNER	0	3	0	3	148	8	13
DES. EDUARDO DE AZEVEDO PAIVA	98	268	220	61	133	24	31



Produtividade dos Magistrados

Data de referência: 02/2022

Magistrado	Processos		Votos Proferidos		Procs. em Andamento	Tempo Médio	
	Distr.	Julg.	Acordão	Decisão		Anual	Mensal
DES. ELISABETE FILIZZOLA ASSUNÇÃO	82	123	78	47	121	10	12
DES. ELIZABETE ALVES DE AGUIAR	80	140	113	30	107	2	3
DES. ELTON MARTINEZ CARVALHO LEME	79	209	172	38	299	97	96
DES. FABIO DUTRA	96	83	73	11	1201	236	168
DES. FABIO UCHOA PINTO DE MIRANDA MONTENEGRO	120	172	159	14	270	0	0
DES. FERNANDA FERNANDES COELHO ARRABIDA PAES	120	131	86	47	116	8	6
DES. FERNANDO ANTONIO DE ALMEIDA	78	189	146	47	676	76	68
DES. FERNANDO CERQUEIRA CHAGAS	121	174	129	45	531	20	15
DES. FERNANDO FERNANDY FERNANDES	120	243	208	37	375	15	11
DES. FERNANDO FOCH DE LEMOS ARIGONY DA SILVA	117	142	99	44	435	54	75
DES. FLAVIA ROMANO DE REZENDE	120	277	224	56	171	5	5
DES. FLÁVIO MARCELO DE AZEVEDO HORTA FERNAND	82	328	100	295	96	64	64
DES. FRANCISCO DE ASSIS PESSANHA FILHO	111	236	177	61	183	4	3
DES. FRANCISCO JOSE DE ASEVEDO	56	161	101	62	362	84	114
DES. GABRIEL DE OLIVEIRA ZEFIRO	118	193	134	60	347	23	43
DES. GEORGIA DE CARVALHO LIMA	120	232	158	75	335	3	3
DES. GILBERTO CAMPISTA GUARINO	120	295	187	112	1917	286	328
DES. GILBERTO CLOVIS FARIAS MATOS	121	225	196	29	653	48	63
DES. GILMAR AUGUSTO TEIXEIRA	87	141	117	25	112	0	
DES. GIZELDA LEITAO TEIXEIRA	83	133	94	46	138	20	18
DES. GUARACI DE CAMPOS VIANNA	122	308	250	60	216	13	16
DES. HELDA LIMA MEIRELES	97	186	129	58	154	8	9
DES. HELENO RIBEIRO PEREIRA NUNES	119	230	188	54	226	21	21
DES. HENRIQUE CARLOS DE ANDRADE FIGUEIRA	4	10	3	7	29	23	26
DES. HORACIO DOS SANTOS RIBEIRO NETO	95	96	81	16	982	159	166
DES. INES DA TRINDADE CHAVES DE MELO	0	11	2	9	408	98	67
DES. JACQUELINE LIMA MONTENEGRO	81	182	147	35	265	88	71
DES. JAIME DIAS PINHEIRO FILHO	119	93	47	46	499	0	1
DES. JOÃO BATISTA DAMASCENO	118	376	321	60	168	6	7
DES. JOAO ZIRALDO MAIA	61	195	165	30	116	12	14
DES. JOAQUIM DOMINGOS DE ALMEIDA NETO	81	185	153	39	84	1	1
DES. JOSE ACIR LESSA GIORDANI	79	218	186	33	379	66	57
DES. JOSE CARLOS MALDONADO DE CARVALHO	0	22	20	2	13	74	63
DES. JOSE CARLOS PAES	0	176	139	45	82	0	0
DES. JOSE CARLOS VARANDA DOS SANTOS	84	201	187	16	411	63	54
DES. JOSE MUINOS PINEIRO FILHO	82	124	82	42	894	105	136
DES. JOSE ROBERTO PORTUGAL COMPASSO	117	186	132	55	281	30	30
DES. JUAREZ FERNANDES FOLHES	119	225	133	98	294	58	46
DES. KATIA MARIA AMARAL JANGUTTA	66	89	54	36	226	14	25
DES. KATYA MARIA DE PAULA MENEZES MONNERAT	79	214	171	46	168	10	9
DES. LEILA MARIA RODRIGUES PINTO DE CARVALHO E	112	103	94	18	100	0	0
DES. LEILA SANTOS LOPES	117	59	40	20	84	0	0
DES. LUCIA HELENA DO PASSO	116	162	116	46	724	65	69
DES. LUCIA REGINA ESTEVES DE MAGALHAES	120	180	112	69	372	31	30
DES. LUCIANO SABOIA RINALDI DE CARVALHO	121	283	162	122	503	85	86
DES. LUCIANO SILVA BARRETO	79	198	147	63	232	11	13
DES. LUIZ EDUARDO C CANABARRO	118	182	158	24	635	56	71
DES. LUIZ FELIPE FRANCISCO	71	117	96	21	164	8	8
DES. LUIZ FERNANDO PINTO	119	230	169	71	252	34	41
DES. LUIZ HENRIQUE OLIVEIRA MARQUES	117	179	134	45	621	90	96
DES. LUIZ MARCIO VICTOR ALVES PEREIRA	116	97	40	60	98	6	8
DES. LUIZ NORONHA DANTAS	81	215	188	32	385	75	144
DES. LUIZ ROLDAO DE FREITAS GOMES FILHO	117	201	133	69	120	2	1
DES. LUIZ UMPIERRE DE MELLO SERRA	118	142	134	9	558	55	68
DES. LUIZ ZVEITER	65	151	118	37	97	1	0



Produtividade dos Magistrados

Data de referência: 02/2022

Magistrado	Processos		Votos Proferidos		Procs. em Andamento	Tempo Médio	
	Distr.	Julg.	Acordão	Decisão		Anual	Mensal
DES. MAFALDA LUCCHESI	118	158	104	55	209	6	8
DES. MARCELO CASTRO ANATOCLES DA SILVA FERREI	78	196	166	37	266	16	29
DES. MARCELO LIMA BUHATEM	120	181	119	63	378	29	33
DES. MARCIA FERREIRA ALVARENGA	105	236	178	62	157	12	13
DES. MARCIA PERRINI BODART	77	128	96	34	178	17	24
DES. MARCIUS DA COSTA FERREIRA	82	177	149	35	77	0	
DES. MARCO ANTONIO IBRAHIM	120	264	204	64	376	64	83
DES. MARCO AURELIO BEZERRA DE MELO	123	287	216	75	226	22	34
DES. MARCOS ALCINO DE AZEVEDO TORRES	118	169	124	45	650	74	99
DES. MARCOS ANDRE CHUT	117	264	223	41	403	54	66
DES. MARCUS HENRIQUE PINTO BASILIO	1	2	2	0	2	14	0
DES. MARGARET DE OLIVEAS VALLE DOS SANTOS	71	155	111	44	116	14	12
DES. MARIA ANGELICA GUIMARAES GUERRA GUEDES	77	152	120	34	95	7	5
DES. MARIA AUGUSTA VAZ MONTEIRO DE FIGUEIREDO	82	169	119	52	148	16	14
DES. MARIA CELESTE PINTO DE CASTRO JATAHY	119	264	196	73	126	3	3
DES. MARIA DA GLORIA OLIVEIRA BANDEIRA DE MELLO	117	225	183	43	414	40	53
DES. MARIA HELENA PINTO MACHADO	84	202	156	49	179	8	8
DES. MARIA INES DA PENHA GASPAR	73	137	63	91	7	1	1
DES. MARIA ISABEL PAES GONCALVES	119	211	109	102	126	0	
DES. MARIA LUIZA DE FREITAS CARVALHO	118	177	131	46	500	63	74
DES. MARIA REGINA FONSECA NOVA ALVES	344	255	207	48	524	55	53
DES. MARIA SANDRA KAYAT DIREITO	88	175	126	52	165	7	4
DES. MARIANNA FUX	117	244	175	84	111	9	10
DES. MARILIA DE CASTRO NEVES VIEIRA	80	191	145	54	131	8	6
DES. MARIO ASSIS GONCALVES	4	65	63	2	251	123	225
DES. MAURICIO CALDAS LOPES	82	108	34	80	62	0	0
DES. MAURO DICKSTEIN	118	161	125	36	338	37	50
DES. MAURO PEREIRA MARTINS	59	138	106	34	218	14	22
DES. MILTON FERNANDES DE SOUZA	86	152	109	44	152	6	6
DES. MÔNICA DE FARIA SARDAS	119	198	167	31	476	51	77
DES. MÔNICA FELDMAN DE MATTOS	0	23	0	23	308	64	57
DES. MONICA MARIA COSTA DI PIERO	119	222	137	87	245	47	47
DES. MONICA TOLLEDO DE OLIVEIRA	75	115	96	24	244	47	50
DES. MURILO ANDRE KIELING CARDONA PEREIRA	6	13	0	13	277	24	39
DES. MYRIAM MEDEIROS DA FONSECA COSTA	117	222	173	52	265	20	16
DES. NADIA MARIA DE SOUZA FREIJANES	120	191	146	46	113	2	2
DES. NAGIB SLAIBI FILHO	83	148	111	38	424	63	76
DES. NATACHA NASCIMENTO GOMES TOSTES GONÇAL	117	250	201	49	81	0	0
DES. NORMA SUELY FONSECA QUINTES	119	187	155	32	319	100	88
DES. OTAVIO RODRIGUES	0	1	1	0	19	0	0
DES. PATRICIA RIBEIRO SERRA VIEIRA	58	128	55	73	68	10	8
DES. PAULO CESAR VIEIRA DE CARVALHO FILHO	66	130	88	43	184	14	17
DES. PAULO DE OLIVEIRA LANZILLOTTA BALDEZ	79	163	130	33	547	65	68
DES. PAULO DE TARSO NEVES	77	160	96	70	152	5	2
DES. PAULO SERGIO PRESTES DOS SANTOS	118	206	157	50	286	9	10
DES. PAULO SERGIO RANGEL DO NASCIMENTO	82	127	91	36	268	23	26
DES. PAULO WUNDER DE ALENCAR	119	93	41	53	126	3	3
DES. PEDRO FREIRE RAGUENET	120	427	153	309	329	36	38
DES. PEDRO SARAIVA DE ANDRADE LEMOS	120	215	44	173	124	33	28
DES. PETERSON BARROSO SIMÃO	75	192	147	45	165	11	11
DES. REGINA LUCIA PASSOS	119	333	244	90	426	27	37
DES. REINALDO PINTO ALBERTO FILHO	0	5	5	0	10	8	29
DES. RENATA MACHADO COTTA	111	269	136	134	45	5	7
DES. RENATO LIMA CHARNAUX SERTA	122	201	146	55	468	43	55
DES. RICARDO COUTO DE CASTRO	69	158	123	36	345	65	60



Produtividade dos Magistrados

Data de referência: 02/2022

Magistrado	Processos		Votos Proferidos		Procs. em Andamento	Tempo Médio	
	Distr.	Julg.	Acordão	Decisão		Anual	Mensal
DES. RICARDO RODRIGUES CARDOZO	0	5	4	1	12	75	58
DES. ROGERIO DE OLIVEIRA SOUZA	122	173	104	69	262	20	16
DES. ROSITA MARIA DE OLIVEIRA NETTO	75	123	120	5	915	138	188
DES. SANDRA SANTAREM CARDINALI	118	217	163	57	146	15	16
DES. SÉRGIO NOGUEIRA DE AZEREDO	118	139	103	37	336	139	79
DES. SERGIO RICARDO DE ARRUDA FERNANDES	95	132	86	46	264	18	16
DES. SERGIO SEABRA VARELLA	118	198	140	65	91	0	0
DES. SIDNEY ROSA DA SILVA	81	152	123	31	88	4	4
DES. SIRLEY ABREU BIONDI	43	84	55	31	333	9	5
DES. SÔNIA DE FÁTIMA DIAS	118	228	180	49	248	38	30
DES. SUELY LOPES MAGALHAES	59	96	63	36	84	4	2
DES. SUIMEI MEIRA CAVALIERI	80	134	101	35	213	18	24
DES. TERESA DE ANDRADE	119	289	247	48	600	89	86
DES. TEREZA CRISTINA SOBRAL BITTENCOURT SAMPAI	121	195	124	73	267	13	16
DES. VALERIA DACHEUX NASCIMENTO	118	278	240	40	784	111	104
DES. WAGNER CINELLI DE PAULA FREITAS	79	185	138	49	64	4	4
DES. WERSON FRANCO PEREIRA RÊGO	118	224	170	68	128	15	7
DES. WILSON DO NASCIMENTO REIS	119	189	154	39	212	37	32
JDS. DES. AFONSO HENRIQUE FERREIRA BARBOSA	39	4	0	4	94	31	44
JDS. DES. ALBERTO SALOMAO JUNIOR	0	24	23	2	2	38	53
JDS. DES. ALVARO HENRIQUE TEIXEIRA DE ALMEIDA	119	276	241	36	376	58	74
JDS. DES. ANA LUIZA COIMBRA MAYON NOGUEIRA	0	2	2	0	2	7	13
JDS. DES. ANDRÉ RICARDO DE FRANCISCIS RAMOS	46	86	69	18	61	10	9
JDS. DES. ARTHUR EDUARDO MAGALHAES FERREIRA	6	8	7	1	191	25	32
JDS. DES. CRISTINA SERRA FEIJO	0	17	9	8	101	12	26
JDS. DES. FABIANO REIS DOS SANTOS	44	4	0	4	78	10	11
JDS. DES. GERARDO CARNEVALE N DA SILVA	0	1	1	0	25	25	18
JDS. DES. GRACIA CRISTINA MOREIRA DO ROSÁRIO	0	1	0	1	24	10	15
JDS. DES. GUILHERME PEDROSA LOPES	0	1	0	1	45	15	16
JDS. DES. ISABELA PESSANHA CHAGAS	105	210	162	50	124	7	4
JDS. DES. KATIA CILENE DA HORA MACHADO BUGARIM	43	9	0	9	89	20	26
JDS. DES. LEONARDO GRANDMASSON FERREIRA CHAV	0	2	0	2	21	19	32
JDS. DES. MARCELO ALMEIDA DE MORAES MARINHO	62	86	83	4	168	2	2
JDS. DES. MARCELO OLIVEIRA DA SILVA	0	6	6	0	12	24	46
JDS. DES. MARIA AGLAE TEDESCO VILARDO	119	159	52	107	154	21	22
JDS. DES. MARIA CRISTINA DE BRITO LIMA	0	1	0	1	18	21	24
JDS. DES. MARIA TERESA PONTES GAZINEU	60	182	143	39	205	42	30
JDS. DES. MARIO HENRIQUE MAZZA	0	13	13	0	1	23	43
JDS. DES. NATASCHA MACULAN ADUM DAZZI	45	1	0	1	70	5	6
JDS. DES. RAFAEL ESTRELA NOBREGA	0	8	8	1	2	23	31
JDS. DES. RICARDO ALBERTO PEREIRA	117	286	158	139	58	14	9
JDS. DES. ROSSIDELIO LOPES	38	7	0	7	140	24	34
Total	17905	33748	24543	9775	58353		
Média dos Tempos						35	39