




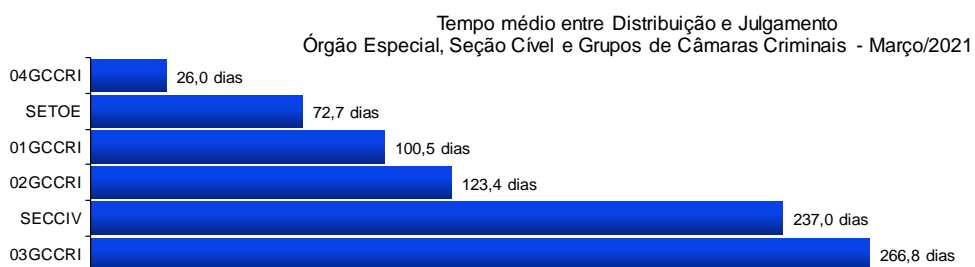
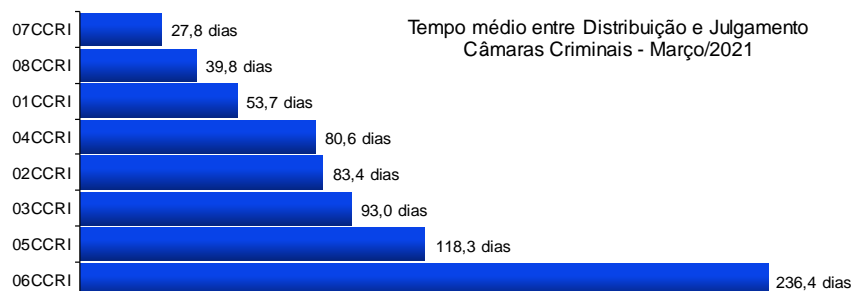
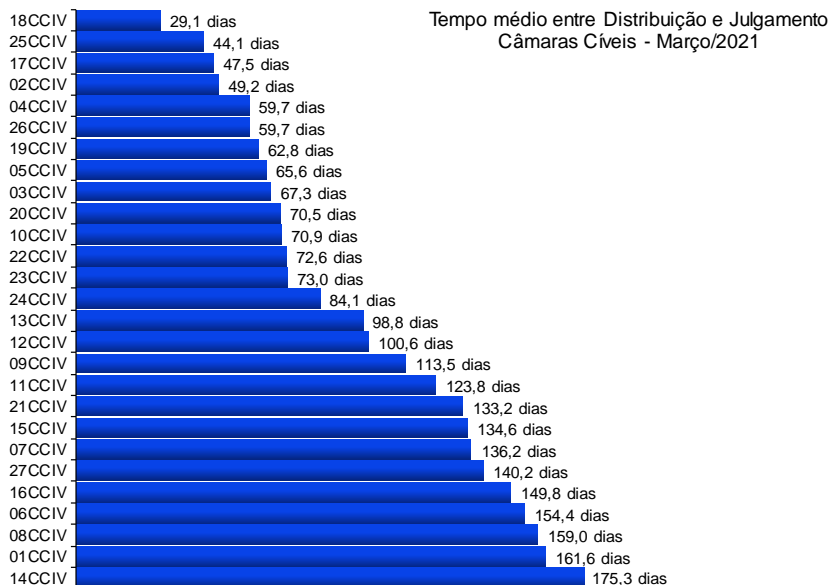
**Poder Judiciário do Estado do Rio de Janeiro**

**Diretoria-Geral de Apoio aos Órgãos Jurisdicionais  
Departamento de Apoio ao 2º Grau de Jurisdição**

**Março  
2021**

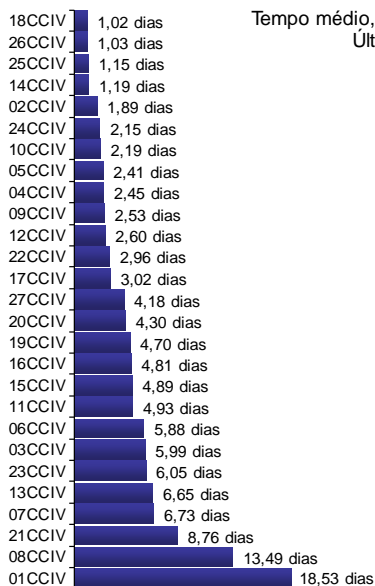


**RELATÓRIO ESTATÍSTICO MENSAL  
2º GRAU DE JURISDIÇÃO**

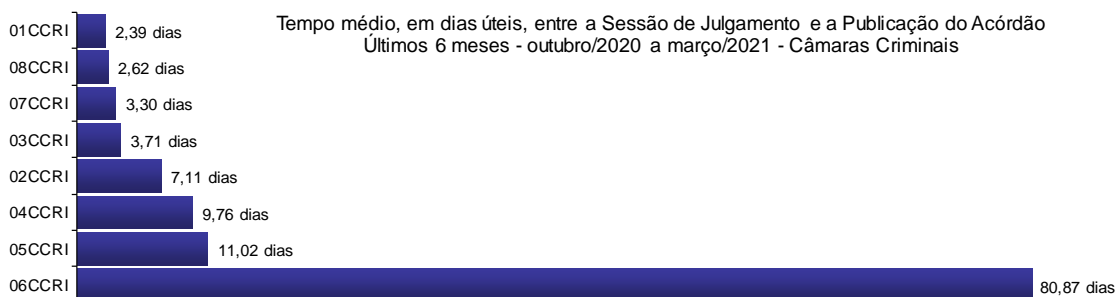


\*N/D – resultado não disponível: não houve julgamento no período.

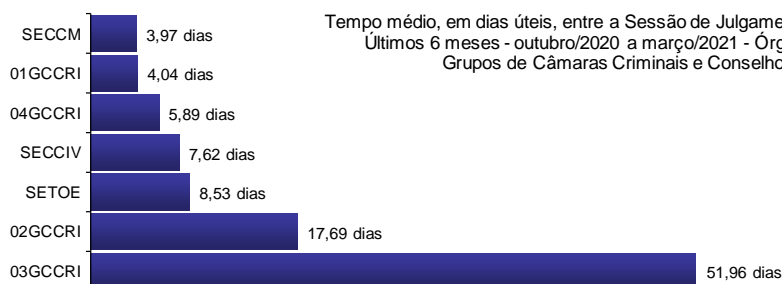
Fonte: base de dados do Sistema eJUD; dados extraídos pela DGTEC.  
A estatística considera o tempo decorrido entre a distribuição ao Órgão Julgador e o primeiro julgamento do processo, abrangendo processos que tiveram seu primeiro julgamento no período de 1º a 31 de março de 2021.



Tempo médio, em dias úteis, entre a Sessão de Julgamento e a Publicação do Acórdão  
Últimos 6 meses - outubro/2020 a março/2021 - Câmaras Cíveis

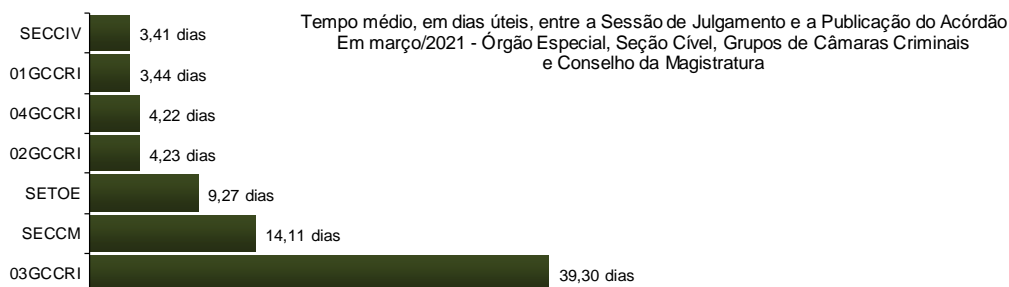
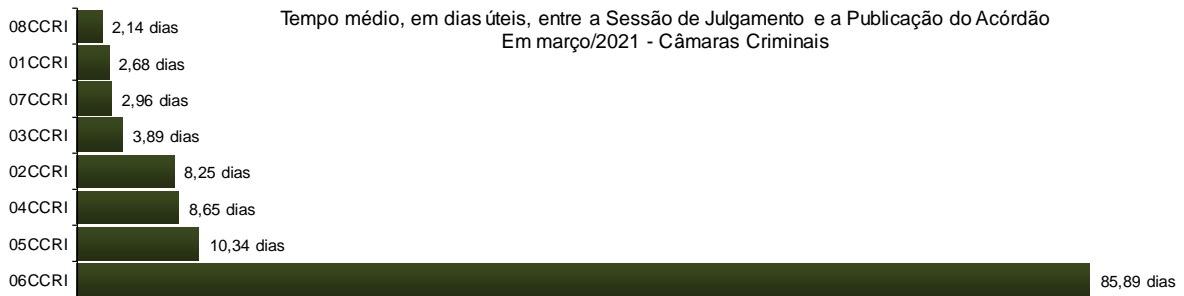



Tempo médio, em dias úteis, entre a Sessão de Julgamento e a Publicação do Acórdão  
Últimos 6 meses - outubro/2020 a março/2021 - Câmaras Criminais



Tempo médio, em dias úteis, entre a Sessão de Julgamento e a Publicação do Acórdão  
Últimos 6 meses - outubro/2020 a março/2021 - Órgão Especial, Seção Cível,  
Grupos de Câmaras Criminais e Conselho da Magistratura

Fonte: Sistema eJUD, Módulo Relatórios, Acompanhamento Meta 04/2010. O resultado compreende os acórdãos publicados **nos últimos 6 meses** (de 01/10/2020 até 31/03/2021). Em razão do decidido no processo administrativo nº 2018-0045941, este indicador, a partir do relatório de fev/18, passou a calcular o tempo médio computando **apenas os dias úteis**. Os resultados são calculados em planilha eletrônica, com base no relatório analítico do sistema, incluindo todos os acórdãos publicados, dentro e fora do prazo. A [Meta Prioritária 04/2010 do CNJ](#) determina que os tribunais lavrem e publiquem todos os acórdãos em até 10 dias (corridos) após a sessão de julgamento.




\*N/D – resultado não disponível: não houve acórdão publicado no período.

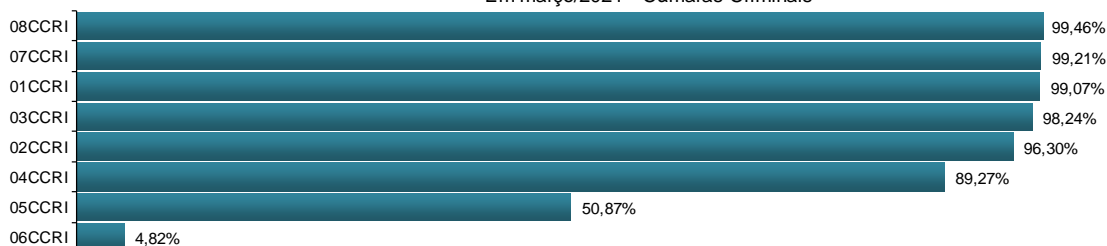
Fonte: Sistema eJUD, Módulo Relatórios, Acompanhamento Meta 04/2010. O resultado compreende os acórdãos publicados no mês (de 1º a 31/03/2021). Em razão do decidido no processo administrativo nº 2018-0045941, este indicador, a partir do relatório de fev/18, passou a calcular o tempo médio computando **apenas os dias úteis**. Os resultados são calculados em planilha eletrônica, com base no relatório analítico do sistema, incluindo todos os acórdãos publicados, dentro e fora do prazo. A [Meta Prioritária 04/2010 do CNJ](#) determina que os tribunais lavrem e publiquem todos os acórdãos em até 10 dias (corridos) após a sessão de julgamento.



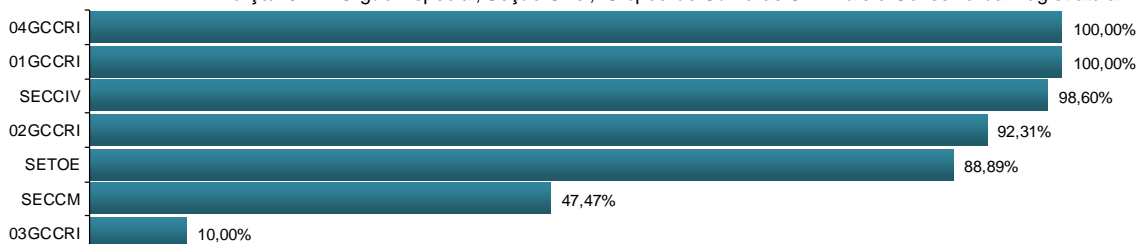
% de Acórdãos publicados em até 8 dias úteis - Cumprimento da Meta CNJ 04/2010  
Em março/2021 - Câmaras Cíveis



% de Acórdãos publicados em até 8 dias úteis - Cumprimento da Meta CNJ 04/2010  
Em março/2021 - Câmaras Criminais

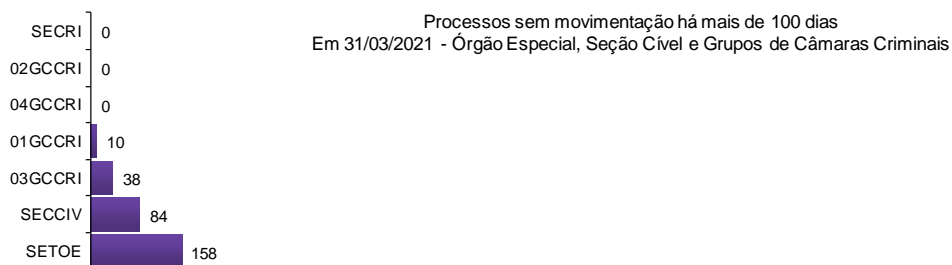
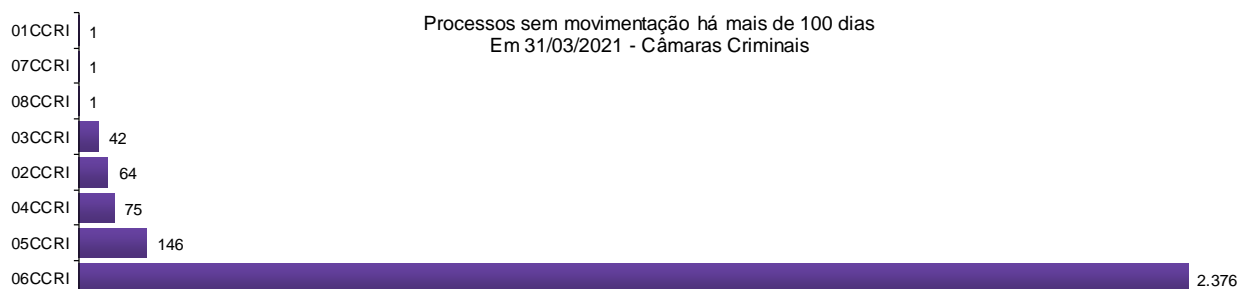
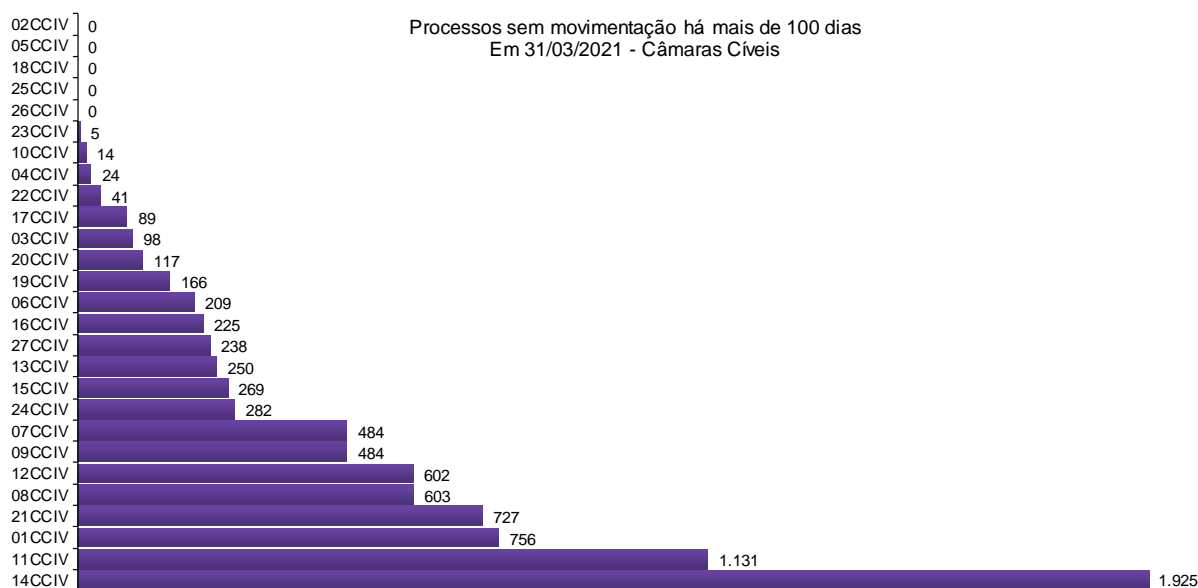


% de Acórdãos publicados em até 8 dias úteis - Cumprimento da Meta CNJ 04/2010  
Em março/2021 - Órgão Especial, Seção Cível, Grupos de Câmaras Criminais e Conselho da Magistratura

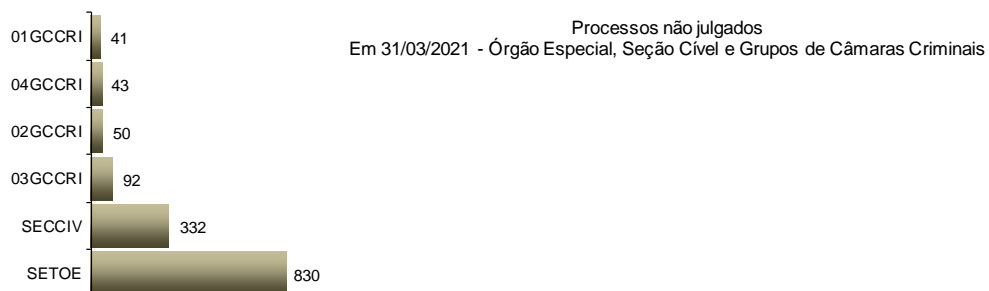
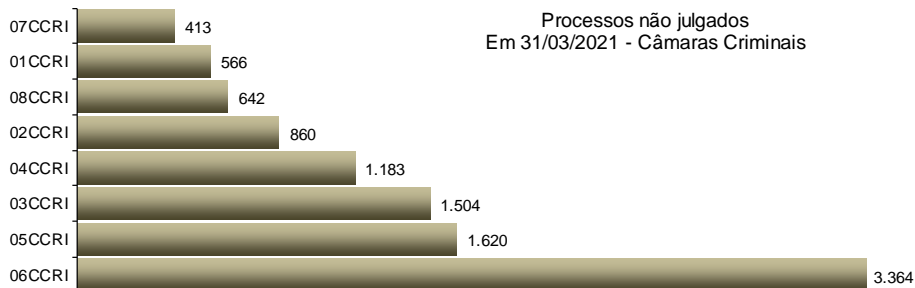
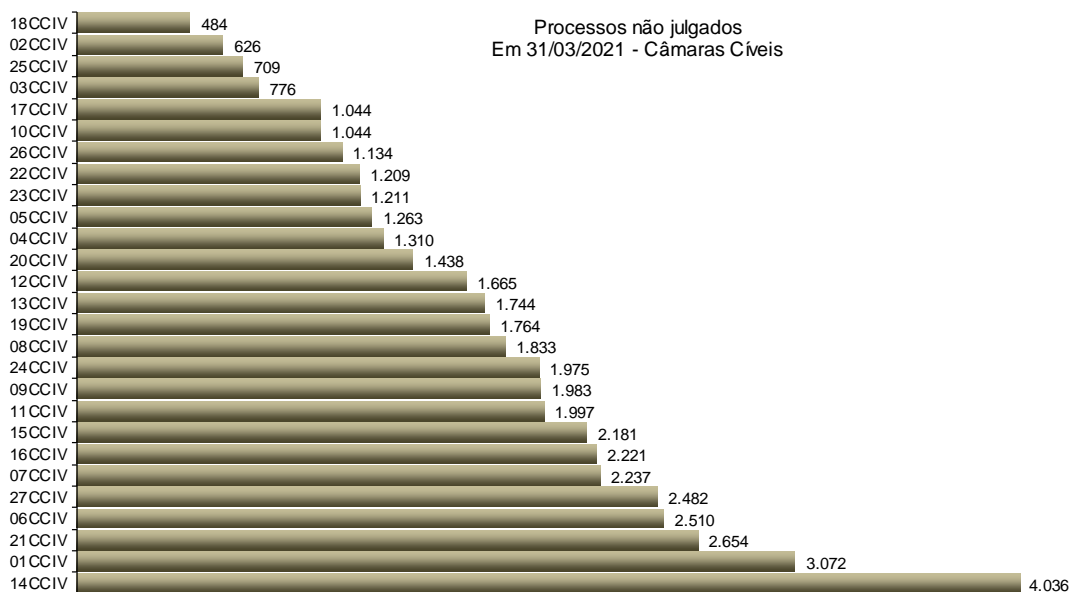


\*N/D – resultado não disponível: não houve acórdão publicado no período.

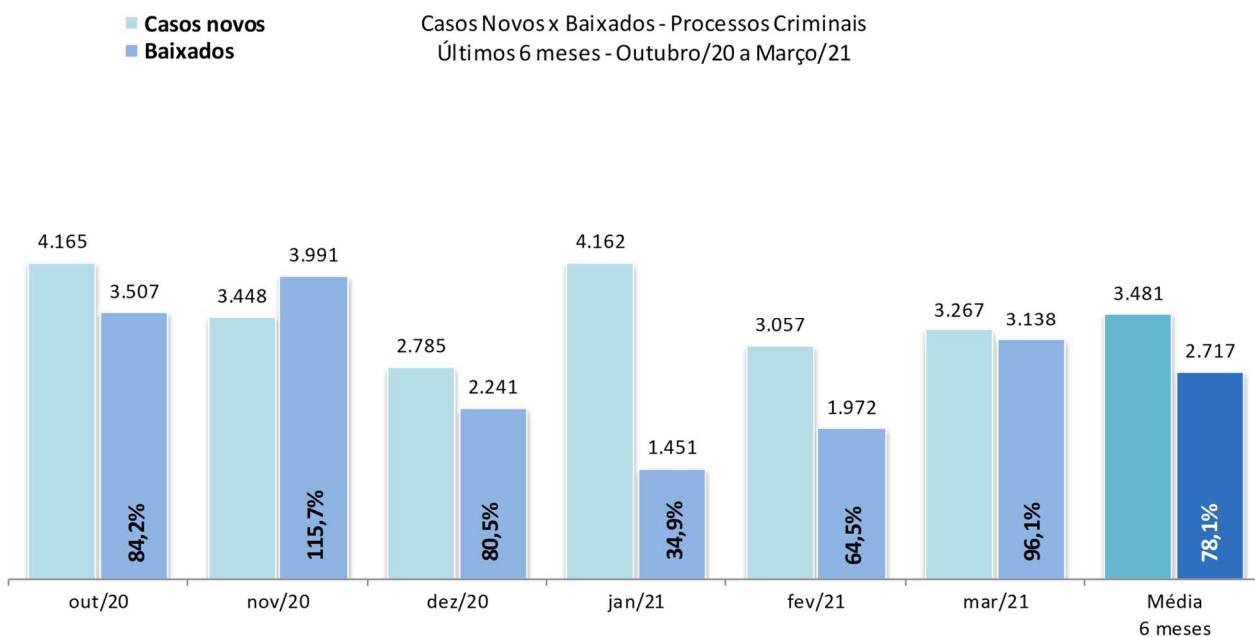
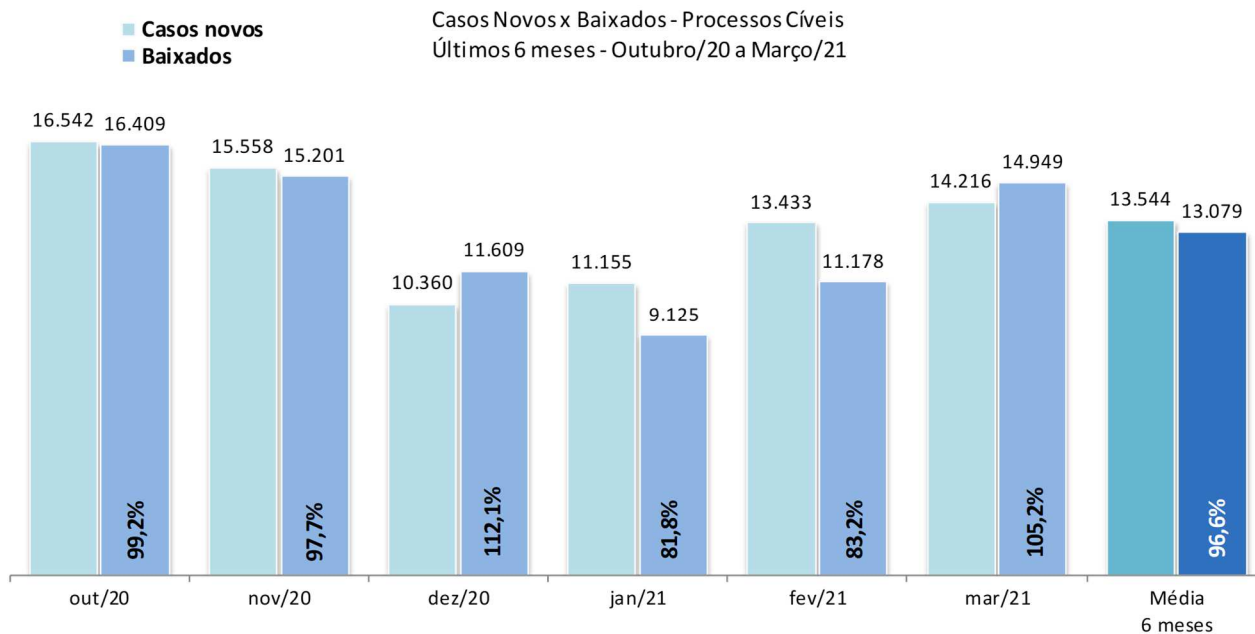
Fonte: Sistema eJUD, Módulo Relatórios, Acompanhamento Meta 04/2010. O resultado representa a proporção entre o número de acórdãos publicados no prazo de **8 dias úteis** e o total de acórdãos publicados. Este indicador se baseia na [Meta Prioritária 04/2010 do CNJ](#) (lavrar e publicar todos os acórdãos em até 10 dias após a sessão de julgamento). Em razão do decidido no processo administrativo nº 2018-0045941, a partir de fevereiro/2018 o relatório passou a considerar 8 dias úteis de prazo para a publicação de acórdãos. **A meta é considerada atingida quando o grau de cumprimento é igual ou superior a 90%.**



Fonte: base de dados do Sistema eJUD; dados extraídos pela DGTEC, conforme critérios da pergunta D01 do questionário de Produtividade de Desembargadores para o [Justiça Aberta, do CNJ](#). Em razão da pandemia do novo coronavírus – Covid-19, fez-se necessária a suspensão da contagem dos prazos nos processos eletrônicos, conforme os Atos Normativos 05/2020, 08/2020, 12/2020 e 14/2020. Desse modo, excepcionalmente, serão descontados os dias de suspensão nos autos sem movimentação há mais de 100 dias.



Fonte: Sistema eJUD; Módulo Relatórios, Relatório Produtividade dos Magistrados, de março/2021. O gráfico representa a quantidade de Processos não Julgados constante da tabela "Produtividade dos Magistrados" por Órgão Julgador, apresentada no final deste relatório.



Fonte: base de dados do Sistema eJUD; dados extraídos pela DGTEC, em conformidade com os critérios estabelecidos na [Resolução 76 do CNJ](#). O percentual exibido sobre o item "Baixados" representa o [índice de atendimento à demanda](#), ou seja, a relação entre o número de processos baixados e o número de casos novos apresentados no mesmo período.





**Produtividade dos Magistrados**

Data de referência: 03/2021

Órgão Julgador	Processos		Votos Proferidos		Procs. em Andamento
	Distr.	Julg.	Acordão	Decisão	
PRIMEIRA CAMARA CIVEL	607	1200	998	203	3072
SEGUNDA CAMARA CIVEL	427	876	626	256	626
TERCEIRA CAMARA CIVEL	330	895	728	167	776
QUARTA CAMARA CIVEL	543	803	526	289	1310
QUINTA CAMARA CIVEL	509	729	510	229	1263
SEXTA CAMARA CIVEL	457	728	585	148	2510
SÉTIMA CAMARA CIVEL	551	965	698	271	2237
OITAVA CAMARA CIVEL	560	925	659	268	1833
NONA CAMARA CIVEL	459	733	591	147	1983
DÉCIMA CAMARA CIVEL	526	982	472	520	1044
DÉCIMA PRIMEIRA CAMARA CIVEL	486	857	664	194	1997
DÉCIMA SEGUNDA CAMARA CIVEL	518	954	786	173	1665
DÉCIMA TERCEIRA CAMARA CIVEL	561	1075	825	254	1744
DÉCIMA QUARTA CAMARA CIVEL	600	979	717	278	4036
DÉCIMA QUINTA CAMARA CIVEL	553	1014	733	285	2181
DÉCIMA SEXTA CAMARA CIVEL	494	713	445	272	2221
DÉCIMA SÉTIMA CAMARA CIVEL	609	917	688	240	1044
DÉCIMA OITAVA CAMARA CIVEL	420	633	413	249	484
PRIMEIRA CAMARA CRIMINAL	387	627	446	197	566
SEGUNDA CAMARA CRIMINAL	297	550	390	182	860
TERCEIRA CAMARA CRIMINAL	480	707	499	233	1504
QUARTA CAMARA CRIMINAL	402	753	531	229	1183
QUINTA CAMARA CRIMINAL	468	781	545	260	1620
SEXTA CAMARA CRIMINAL	314	385	219	172	3364
SÉTIMA CAMARA CRIMINAL	441	545	369	184	413
OITAVA CAMARA CRIMINAL	476	641	457	200	642
OE - SECRETARIA DO TRIBUNAL PLENO E ORGAO ESPE	359	162	75	96	830
DÉCIMA NONA CAMARA CIVEL	444	628	412	221	1764
VIGÉSIMA CAMARA CIVEL	703	1320	874	486	1438
VIGÉSIMA PRIMEIRA CAMARA CIVEL	482	661	341	322	2654
VIGÉSIMA SEGUNDA CAMARA CIVEL	488	450	298	152	1209
VIGÉSIMA TERCEIRA CAMARA CIVEL	498	994	792	205	1211
VIGÉSIMA QUARTA CAMARA CIVEL	637	1044	782	271	1975
VIGÉSIMA QUINTA CAMARA CIVEL	580	951	721	273	709
VIGÉSIMA SEXTA CAMARA CIVEL	711	1280	1017	299	1134
VIGÉSIMA SÉTIMA CAMARA CIVEL	484	838	605	234	2482
PRIMEIRO GRUPO DE CAMARAS CRIMINAIS	11	17	9	10	41
SEGUNDO GRUPO DE CAMARAS CRIMINAIS	18	22	14	9	50
TERCEIRO GRUPO DE CAMARAS CRIMINAIS	13	9	5	4	92
QUARTO GRUPO DE CAMARAS CRIMINAIS	15	2	0	2	43
SECAO CIVEL	53	228	151	82	332
<b>Total</b>	<b>17971</b>	<b>29573</b>	<b>21216</b>	<b>8766</b>	<b>58142</b>



Produtividade dos Magistrados

Data de referência: 03/2021

Magistrado	Processos		Votos Proferidos		Procs. em Andamento	Tempo Médio	
	Distr.	Julg.	Acordão	Decisão		Anual	Mensal
DES. ADOLPHO CORREA DE ANDRADE MELLO JUNIOR	125	170	135	36	342	28	30
DES. ADRIANA LOPES MOUTINHO DAUDT D'OLIVEIRA	96	130	83	50	195	14	19
DES. ADRIANO CELSO GUIMARAES	87	197	170	27	380	84	84
DES. AGOSTINHO TEIXEIRA DE ALMEIDA FILHO	124	241	192	49	676	121	138
DES. ALCIDES DA FONSECA NETO	120	188	145	46	167	8	1
DES. ALEXANDRE EDUARDO SCISINIO	123	81	30	51	131	6	7
DES. ALEXANDRE FREITAS CAMARA	134	271	199	75	261	16	12
DES. ANA MARIA PEREIRA DE OLIVEIRA	114	178	171	7	306	18	25
DES. ANDRE EMILIO RIBEIRO VON MELENTOVYTCH	126	157	106	52	955	110	117
DES. ANDRE GUSTAVO CORREA DE ANDRADE	123	135	89	48	239	40	28
DES. ANDRE LUIZ CIDRA	128	235	201	34	198	13	15
DES. ANDREA FORTUNA TEIXEIRA	124	143	130	14	808	135	130
DES. ANTONIO CARLOS ARRABIDA PAES	113	229	187	43	276	18	17
DES. ANTONIO CARLOS NASCIMENTO AMADO	95	139	92	49	406	65	53
DES. ANTONIO EDUARDO FERREIRA DUARTE	68	144	105	41	220	24	28
DES. ANTONIO ILOIZIO BARROS BASTOS	123	142	75	67	207	14	10
DES. ANTONIO JAYME BOENTE	62	118	89	33	210	45	47
DES. ANTONIO JOSE FERREIRA CARVALHO	0	171	167	8	27	56	53
DES. ARTHUR NARCISO DE OLIVEIRA NETO	125	313	252	63	304	43	44
DES. AUGUSTO ALVES MOREIRA JUNIOR	127	156	105	52	488	116	97
DES. BENEDICTO ABICAIR	75	161	115	46	604	88	123
DES. BERNARDO MOREIRA GARCEZ NETO	86	71	0	71	23	8	5
DES. CAETANO ERNESTO DA FONSECA COSTA	123	273	214	61	417	93	62
DES. CAIRO ITALO FRANÇA DAVID	92	115	84	32	463	39	42
DES. CAMILO RIBEIRO RULIERE	125	171	137	35	889	155	137
DES. CARLOS AZEREDO DE ARAUJO	128	112	73	40	951	125	138
DES. CARLOS EDUARDO DA ROSA DA FONSECA PASSO	114	127	54	82	89	1	1
DES. CARLOS EDUARDO MOREIRA DA SILVA	125	156	141	15	372	30	26
DES. CARLOS EDUARDO ROBOREDO	99	170	123	59	184	8	7
DES. CARLOS JOSE MARTINS GOMES	124	104	71	33	719	117	140
DES. CARLOS SANTOS DE OLIVEIRA	88	173	121	52	107	8	9
DES. CELSO FERREIRA FILHO	68	150	115	36	209	22	31
DES. CELSO LUIZ DE MATOS PERES	125	202	61	143	176	32	35
DES. CELSO SILVA FILHO	0	13	0	13	156	14	15
DES. CESAR FELIPE CURY	125	196	150	47	610	65	73
DES. CEZAR AUGUSTO RODRIGUES COSTA	123	209	142	70	238	21	22
DES. CHERUBIN HELCIAS SCHWARTZ JUNIOR	122	204	149	58	444	11	10
DES. CINTIA SANTAREM CARDINALI	124	211	172	41	156	8	8
DES. CLAUDIA PIRES DOS SANTOS FERREIRA	124	160	132	28	546	63	73
DES. CLAUDIA TELLES DE MENEZES	121	183	127	59	282	19	25
DES. CLAUDIO BRANDAO DE OLIVEIRA	98	155	123	32	628	46	24
DES. CLAUDIO DE MELLO TAVARES	119	39	0	39	149	32	2
DES. CLAUDIO LUIS BRAGA DELL ORTO	84	139	96	47	77	2	2
DES. CLAUDIO TAVARES DE OLIVEIRA JUNIOR	94	141	95	48	142	7	13
DES. CLEBER GHELLENSTEIN	123	185	138	47	850	88	89
DES. CONCEICAO APARECIDA MOUSNIER TEIXEIRA DE	124	109	32	77	317	168	131
DES. CRISTINA TEREZA GAULIA	62	106	61	45	200	36	36
DES. CUSTODIO DE BARROS TOSTES	121	216	115	103	387	13	14
DES. DANIELA BRANDÃO FERREIRA	0	12	5	7	190	8	10
DES. DENISE LEVY TREDLER	125	127	97	30	591	21	20
DES. DENISE NICOLL SIMÕES	121	153	109	46	368	31	33
DES. DENISE VACCARI MACHADO PAES	66	125	85	42	60	2	3
DES. EDSON AGUIAR DE VASCONCELOS	269	100	93	8	381	14	13
DES. EDUARDO DE AZEVEDO PAIVA	127	157	124	34	169	13	15
DES. EDUARDO GUSMAO ALVES DE BRITO NETO	123	135	89	48	311	31	39



Produtividade dos Magistrados

Data de referência: 03/2021

Magistrado	Processos		Votos Proferidos		Procs. em Andamento	Tempo Médio	
	Distr.	Julg.	Acordão	Decisão		Anual	Mensal
DES. ELISABETE FILIZZOLA ASSUNÇÃO	41	13	0	13	35	8	3
DES. ELIZABETE ALVES DE AGUIAR	104	119	87	36	107	2	2
DES. ELTON MARTINEZ CARVALHO LEME	116	98	63	35	415	80	107
DES. FABIO DUTRA	125	198	186	12	1213	207	277
DES. FERDINALDO DO NASCIMENTO	124	98	58	40	497	48	66
DES. FERNANDA FERNANDES COELHO ARRABIDA PAES	124	238	168	72	183	3	4
DES. FERNANDO ANTONIO DE ALMEIDA	5	2	0	2	794	70	13
DES. FERNANDO CERQUEIRA CHAGAS	125	187	128	59	485	44	28
DES. FERNANDO FERNANDY FERNANDES	127	228	190	38	355	13	16
DES. FERNANDO FOCH DE LEMOS ARIGONY DA SILVA	0	52	37	15	138	59	28
DES. FLÁVIA ROMANO DE REZENDE	123	216	178	42	187	5	7
DES. FLÁVIO MARCELO DE AZEVEDO HORTA FERNAND	0	3	0	3	132	69	120
DES. FRANCISCO DE ASSIS PESSANHA FILHO	126	239	159	84	152	3	4
DES. FRANCISCO JOSE DE ASEVEDO	52	115	66	49	485	79	88
DES. GABRIEL DE OLIVEIRA ZEFIRO	126	219	163	56	192	14	17
DES. GEORGIA DE CARVALHO LIMA	124	307	242	67	332	2	2
DES. GILBERTO CAMPISTA GUARINO	117	134	93	48	1759	382	362
DES. GILBERTO CLOVIS FARIAS MATOS	123	241	223	18	568	50	48
DES. GILMAR AUGUSTO TEIXEIRA	103	144	116	30	110	0	0
DES. GIZELDA LEITAO TEIXEIRA	101	132	87	46	199	16	23
DES. HELDA LIMA MEIRELES	0	200	177	23	81	11	11
DES. HELENO RIBEIRO PEREIRA NUNES	122	169	123	51	296	17	23
DES. HENRIQUE CARLOS DE ANDRADE FIGUEIRA	0	43	28	15	28	56	66
DES. HORACIO DOS SANTOS RIBEIRO NETO	0	125	107	18	625	234	253
DES. INES DA TRINDADE CHAVES DE MELO	83	151	118	33	380	114	100
DES. JACQUELINE LIMA MONTENEGRO	87	215	164	51	583	88	102
DES. JAIME DIAS PINHEIRO FILHO	127	165	163	2	391	0	0
DES. JESSE TORRES PEREIRA JUNIOR	0	85	82	3	67	6	10
DES. JOAO ZIRALDO MAIA	96	195	149	46	171	10	14
DES. JOAQUIM DOMINGOS DE ALMEIDA NETO	101	142	96	47	73	2	1
DES. JOSE ACIR LESSA GIORDANI	120	194	182	12	606	67	81
DES. JOSE CARLOS MALDONADO DE CARVALHO	0	404	402	2	105	74	82
DES. JOSE CARLOS PAES	122	233	177	61	189	0	0
DES. JOSE CARLOS VARANDA DOS SANTOS	73	158	125	35	540	71	68
DES. JOSE MUINOS PINEIRO FILHO	103	140	63	78	783	115	89
DES. JOSE ROBERTO LAGRANHA TAVORA	97	139	94	47	131	32	15
DES. JOSE ROBERTO PORTUGAL COMPASSO	126	266	218	50	272	42	41
DES. JUAREZ FERNANDES FOLHES	121	201	111	94	259	58	71
DES. KATIA MARIA AMARAL JANGUTTA	110	114	60	62	200	30	9
DES. KATYA MARIA DE PAULA MENEZES MONNERAT	99	145	100	48	131	10	11
DES. LEILA MARIA RODRIGUES PINTO DE CARVALHO E	126	164	149	26	124	0	0
DES. LINDOLPHO MORAIS MARINHO	0	162	77	85	521	143	191
DES. LUCIA HELENA DO PASSO	124	202	159	43	562	98	79
DES. LUCIA REGINA ESTEVES DE MAGALHAES	78	206	164	45	264	22	30
DES. LUCIANO SABOIA RINALDI DE CARVALHO	127	254	176	78	505	122	120
DES. LUCIANO SILVA BARRETO	97	200	152	56	205	8	11
DES. LUCIO DURANTE	127	164	102	65	237	28	37
DES. LUIZ FELIPE FRANCISCO	86	183	166	18	252	8	9
DES. LUIZ FERNANDO PINTO	123	190	129	63	203	18	28
DES. LUIZ HENRIQUE OLIVEIRA MARQUES	110	207	182	25	413	91	104
DES. LUIZ NORONHA DANTAS	103	110	55	58	429	92	55
DES. LUIZ ROLDAO DE FREITAS GOMES FILHO	129	234	173	63	143	3	2
DES. LUIZ ZVEITER	79	134	95	42	95	1	1
DES. MARCELO CASTRO ANATOCLES DA SILVA FERREI	94	217	166	51	283	18	11
DES. MARCELO LIMA BUHATEM	103	124	76	48	263	25	26



Produtividade dos Magistrados

Data de referência: 03/2021

Magistrado	Processos		Votos Proferidos		Procs. em Andamento	Tempo Médio	
	Distr.	Julg.	Acordão	Decisão		Anual	Mensal
DES. MARCIA FERREIRA ALVARENGA	123	233	174	62	163	9	11
DES. MARCIA PERRINI BODART	96	182	135	51	163	7	13
DES. MARCO ANTONIO IBRAHIM	126	150	64	92	318	57	50
DES. MARCO AURELIO BEZERRA DE MELO	125	149	83	68	239	18	12
DES. MARCOS ALCINO DE AZEVEDO TORRES	126	154	122	32	397	55	71
DES. MARCOS ANDRE CHUT	126	258	211	48	365	51	49
DES. MARCUS HENRIQUE PINTO BASILIO	3	9	6	3	9	2	6
DES. MARGARET DE OLIVAS VALLE DOS SANTOS	0	58	46	13	104	12	30
DES. MARIA ANGELICA GUIMARAES GUERRA GUEDES	97	103	73	31	95	9	8
DES. MARIA AUGUSTA VAZ MONTEIRO DE FIGUEIREDO	91	96	50	47	162	11	14
DES. MARIA DA GLORIA OLIVEIRA BANDEIRA DE MELLO	85	186	151	35	196	31	41
DES. MARIA HELENA PINTO MACHADO	87	213	157	58	192	8	10
DES. MARIA INES DA PENHA GASPAS	88	220	123	129	4	2	2
DES. MARIA ISABEL PAES GONCALVES	127	292	184	110	102	0	0
DES. MARIA LUIZA DE FREITAS CARVALHO	126	218	147	72	508	62	75
DES. MARIA REGINA FONSECA NOVA ALVES	112	170	104	66	421	64	80
DES. MARIA SANDRA KAYAT DIREITO	101	185	133	58	140	6	10
DES. MARIANNA FUX	115	91	35	61	74	5	7
DES. MARILIA DE CASTRO NEVES VIEIRA	85	281	220	67	146	10	11
DES. MARIO ASSIS GONCALVES	126	189	135	54	395	119	120
DES. MAURICIO CALDAS LOPES	100	161	94	82	87	0	0
DES. MAURO DICKSTEIN	125	120	85	35	408	44	33
DES. MAURO PEREIRA MARTINS	61	135	95	42	175	17	16
DES. MILTON FERNANDES DE SOUZA	90	188	150	38	126	4	6
DES. MÔNICA DE FARIA SARDAS	125	141	99	43	255	46	32
DES. MÔNICA FELDMAN DE MATTOS	108	175	44	132	404	88	74
DES. MONICA MARIA COSTA DI PIERO	123	182	93	89	290	45	56
DES. MONICA TOLLEDO DE OLIVEIRA	92	145	106	40	352	40	34
DES. MURILO ANDRE KIELING CARDONA PEREIRA	127	269	213	56	197	16	23
DES. MYRIAM MEDEIROS DA FONSECA COSTA	124	200	149	57	281	17	19
DES. NAGIB SLAIBI FILHO	0	16	0	16	410	43	51
DES. NATACHA NASCIMENTO GOMES TOSTES GONÇAL	107	230	191	43	85	0	0
DES. NILDSON ARAUJO DA CRUZ	14	19	17	2	525	243	425
DES. NORMA SUELY FONSECA QUINTES	125	203	154	49	503	81	107
DES. PATRICIA RIBEIRO SERRA VIEIRA	127	233	134	102	87	8	10
DES. PAULO DE OLIVEIRA LANZILLOTTA BALDEZ	101	141	73	68	608	67	75
DES. PAULO DE TARSO NEVES	92	53	22	46	83	2	1
DES. PAULO SERGIO RANGEL DO NASCIMENTO	102	126	82	46	318	44	36
DES. PEDRO FREIRE RAGUENET	0	51	0	51	267	51	33
DES. PEDRO SARAIVA DE ANDRADE LEMOS	125	189	54	137	153	31	40
DES. PETERSON BARROSO SIMÃO	123	255	203	52	153	11	10
DES. PLINIO PINTO COELHO FILHO	114	196	151	45	1125	212	276
DES. REGINA LUCIA PASSOS	125	153	94	59	442	26	22
DES. REINALDO PINTO ALBERTO FILHO	83	38	12	26	53	19	11
DES. RENATA MACHADO COTTA	0	1	1	0	37	5	13
DES. RICARDO COUTO DE CASTRO	82	165	110	55	491	83	88
DES. RICARDO RODRIGUES CARDOZO	0	87	82	5	24	37	84
DES. ROGERIO DE OLIVEIRA SOUZA	127	144	102	42	226	21	25
DES. ROSA HELENA PENNA MACEDO GUITA	103	116	54	71	326	73	41
DES. ROSITA MARIA DE OLIVEIRA NETTO	95	121	87	36	925	131	171
DES. SANDRA SANTAREM CARDINALI	123	188	129	63	114	14	9
DES. SÉRGIO NOGUEIRA DE AZEREDO	0	205	172	33	376	205	181
DES. SERGIO RICARDO DE ARRUDA FERNANDES	125	210	158	52	290	13	22
DES. SERGIO SEABRA VARELLA	112	191	154	44	94	0	0
DES. SIDNEY ROSA DA SILVA	100	117	88	31	104	3	4



**Produtividade dos Magistrados**

Data de referência: 03/2021

Magistrado	Processos		Votos Proferidos		Procs. em Andamento	Tempo Médio	
	Distr.	Julg.	Acordão	Decisão		Anual	Mensal
DES. SIRLEY ABREU BIONDI	124	258	190	70	349	8	10
DES. SÔNIA DE FÁTIMA DIAS	124	209	166	44	209	36	48
DES. SUELY LOPES MAGALHAES	88	111	76	40	115	2	4
DES. SUIMEI MEIRA CAVALIERI	104	139	104	44	274	15	13
DES. TERESA DE ANDRADE	84	144	119	30	540	100	115
DES. TEREZA CRISTINA SOBRAL BITTENCOURT SAMPAI	0	16	2	14	258	14	13
DES. VALERIA DACHEUX NASCIMENTO	0	8	0	8	679	120	120
DES. WAGNER CINELLI DE PAULA FREITAS	126	216	169	48	120	3	4
DES. WERSON FRANCO PEREIRA RÊGO	107	190	142	63	173	13	14
DES. WILSON DO NASCIMENTO REIS	124	196	156	41	257	29	35
JDS. DES. ALVARO HENRIQUE TEIXEIRA DE ALMEIDA	123	199	130	72	352	48	57
JDS. DES. ANDRÉ RICARDO DE FRANCISCIS RAMOS	54	47	21	28	42	3	4
JDS. DES. FABIO UCHOA PINTO DE MIRANDA MONTENE	0	50	45	5	186	2	2
JDS. DES. ISABELA PESSANHA CHAGAS	125	196	155	44	182	10	11
JDS. DES. JOÃO BATISTA DAMASCENO	26	13	0	13	150	23	13
JDS. DES. LUIZ EDUARDO C CANABARRO	123	159	84	75	309	29	38
JDS. DES. MARCELO ALMEIDA DE MORAES MARINHO	69	84	84	0	135	2	2
JDS. DES. MARIA AGLAE TEDESCO VILARDO	125	156	38	119	156	22	18
JDS. DES. MARIA CELESTE PINTO DE CASTRO JATAHY	121	207	144	91	91	4	5
JDS. DES. MARIA TERESA PONTES GAZINEU	124	187	137	50	379	23	27
JDS. DES. RENATO LIMA CHARNAUX SERTÃ	47	92	52	40	397	45	52
JDS. DES. RICARDO ALBERTO PEREIRA	125	279	227	54	203	17	14
<b>Total</b>	<b>17971</b>	<b>29573</b>	<b>21216</b>	<b>8766</b>	<b>58142</b>		
<b>Média dos Tempos</b>						<b>43</b>	<b>46</b>