




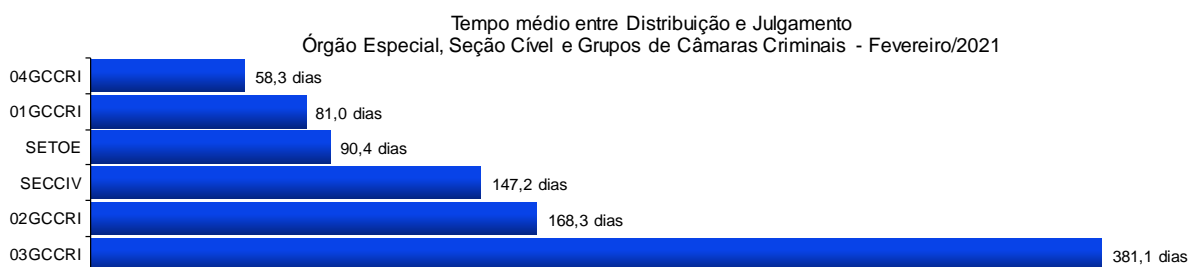
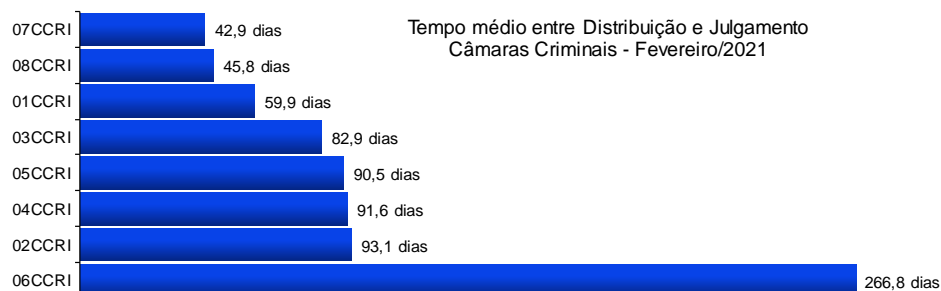
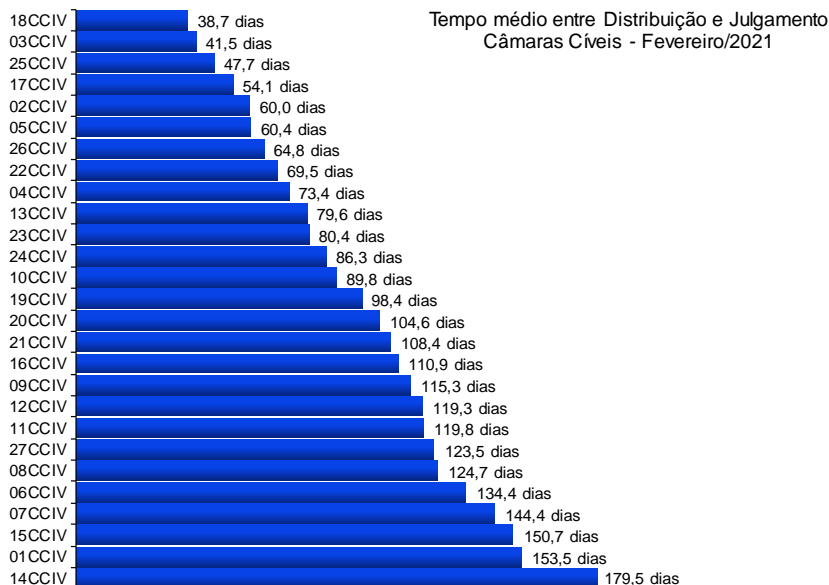
Poder Judiciário do Estado do Rio de Janeiro

**Diretoria-Geral de Apoio aos Órgãos Jurisdicionais
Departamento de Apoio ao 2º Grau de Jurisdição**

**Fevereiro
2021**

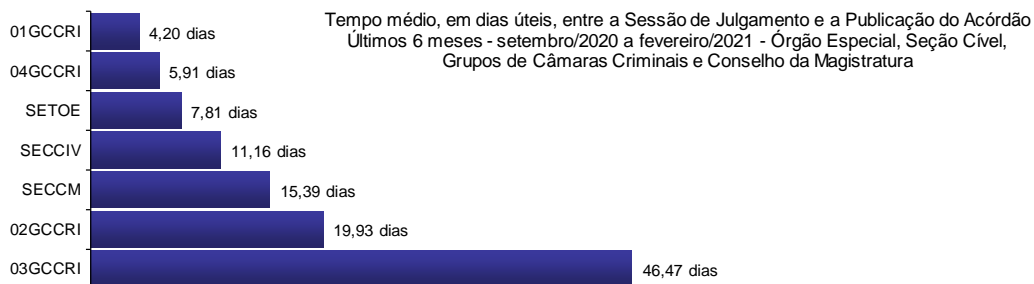
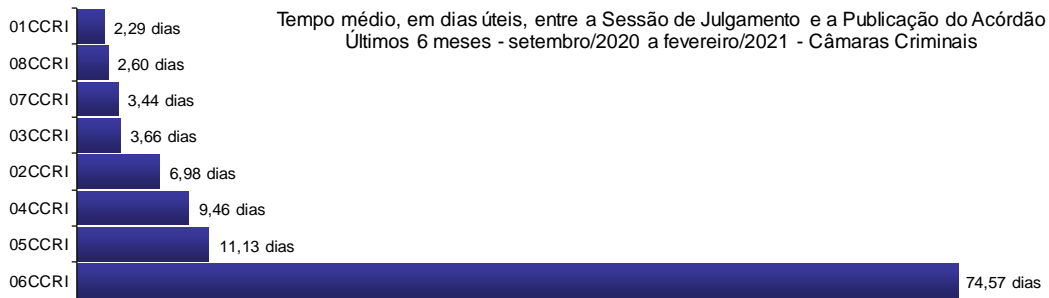
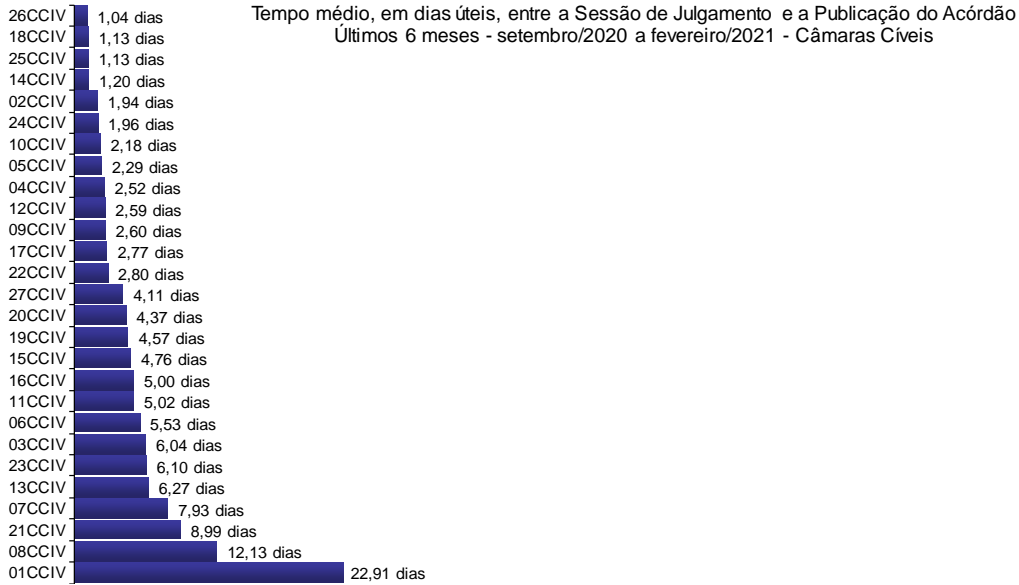


**RELATÓRIO ESTATÍSTICO MENSAL
2º GRAU DE JURISDIÇÃO**

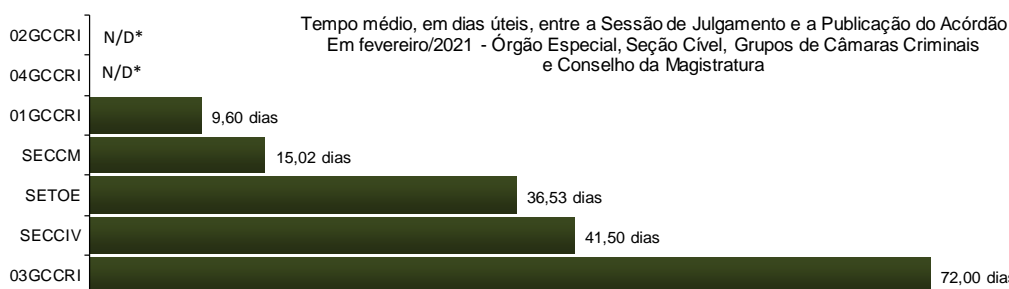
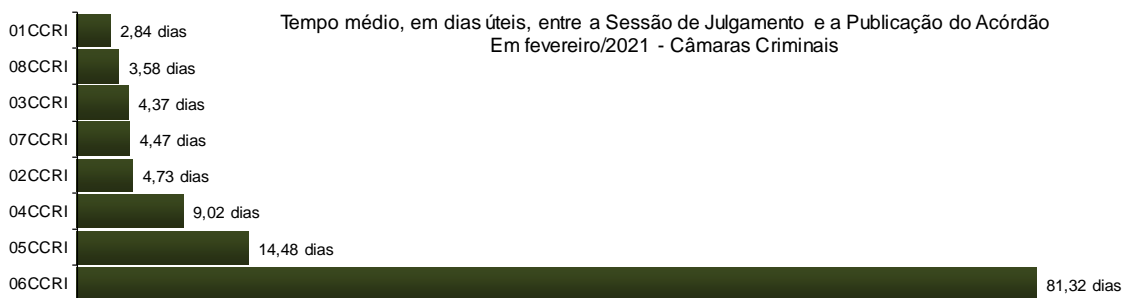



*N/D – resultado não disponível: não houve julgamento no período.

Fonte: base de dados do Sistema eJUD; dados extraídos pela DGTEC.
A estatística considera o tempo decorrido entre a distribuição ao Órgão Julgador e o primeiro julgamento do processo, abrangendo processos que tiveram seu primeiro julgamento no período de 1º a 28 de fevereiro de 2021.



Fonte: Sistema eJUD, Módulo Relatórios, Acompanhamento Meta 04/2010. O resultado compreende os acórdãos publicados **nos últimos 6 meses** (de 01/09/2020 até 28/02/2021). Em razão do decidido no processo administrativo nº 2018-0045941, este indicador, a partir do relatório de fev/18, passou a calcular o tempo médio computando **apenas os dias úteis**. Os resultados são calculados em planilha eletrônica, com base no relatório analítico do sistema, incluindo todos os acórdãos publicados, dentro e fora do prazo. A [Meta Prioritária 04/2010 do CNJ](#) determina que os tribunais lavrem e publiquem todos os acórdãos em até 10 dias (corridos) após a sessão de julgamento.

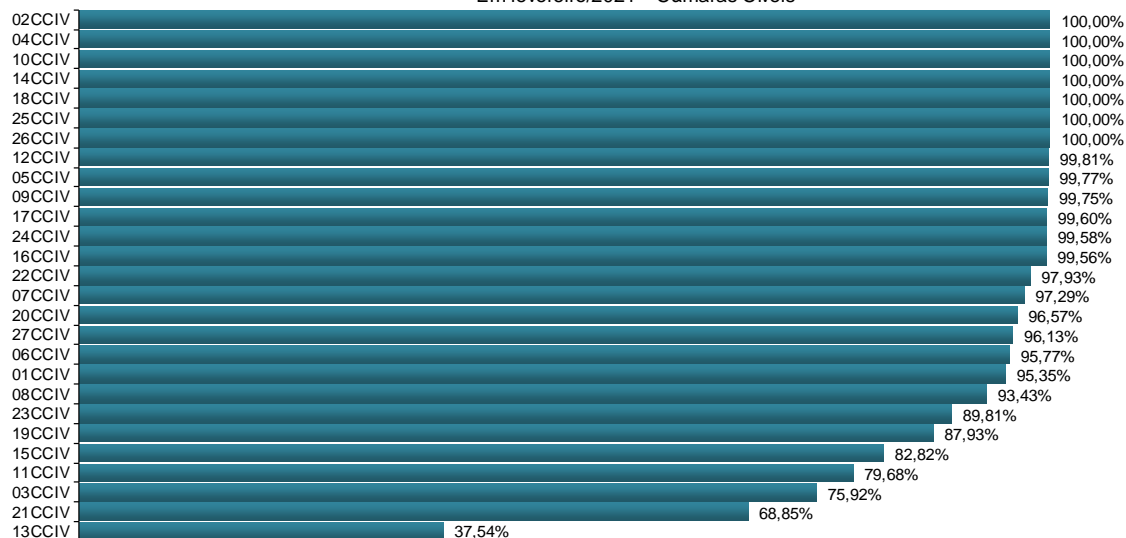


*N/D – resultado não disponível: não houve acórdão publicado no período.

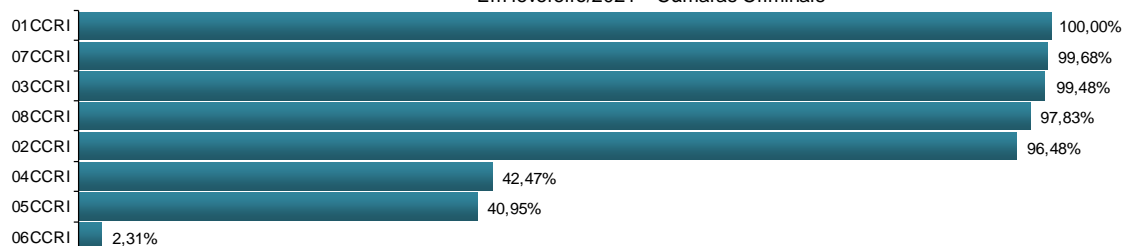
Fonte: Sistema eJUD, Módulo Relatórios, Acompanhamento Meta 04/2010. O resultado compreende os acórdãos publicados no mês (de 1º a 28/02/2021). Em razão do decidido no processo administrativo nº 2018-0045941, este indicador, a partir do relatório de fev/18, passou a calcular o tempo médio computando **apenas os dias úteis**. Os resultados são calculados em planilha eletrônica, com base no relatório analítico do sistema, incluindo todos os acórdãos publicados, dentro e fora do prazo. A [Meta Prioritária 04/2010 do CNJ](#) determina que os tribunais lavrem e publiquem todos os acórdãos em até 10 dias (corridos) após a sessão de julgamento.



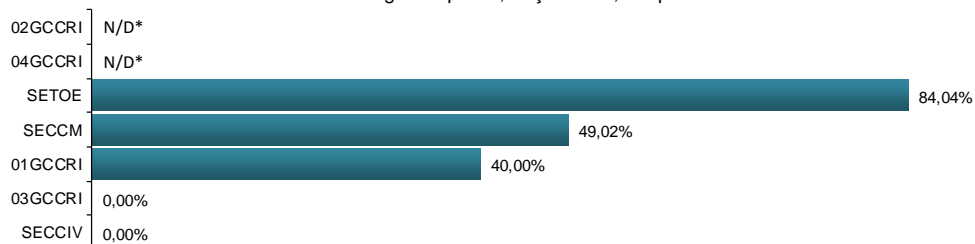
% de Acórdãos publicados em até 8 dias úteis - Cumprimento da Meta CNJ 04/2010
Em fevereiro/2021 - Câmaras Cíveis



% de Acórdãos publicados em até 8 dias úteis - Cumprimento da Meta CNJ 04/2010
Em fevereiro/2021 - Câmaras Criminais

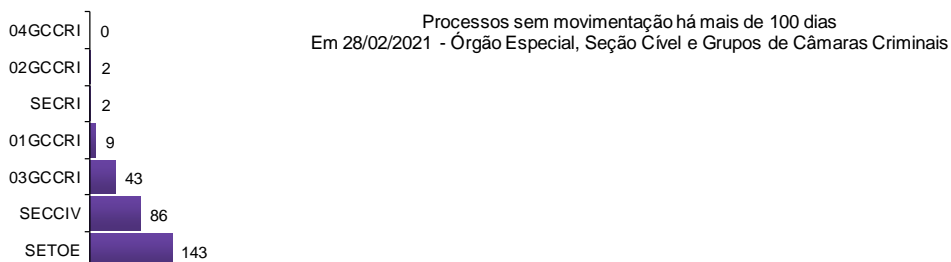
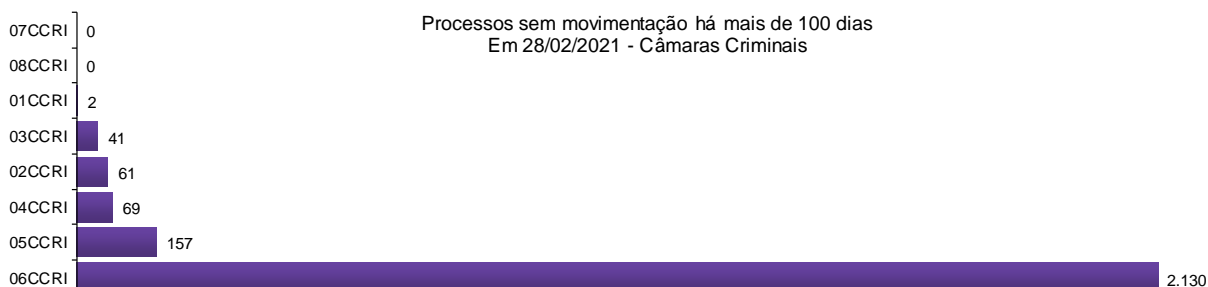
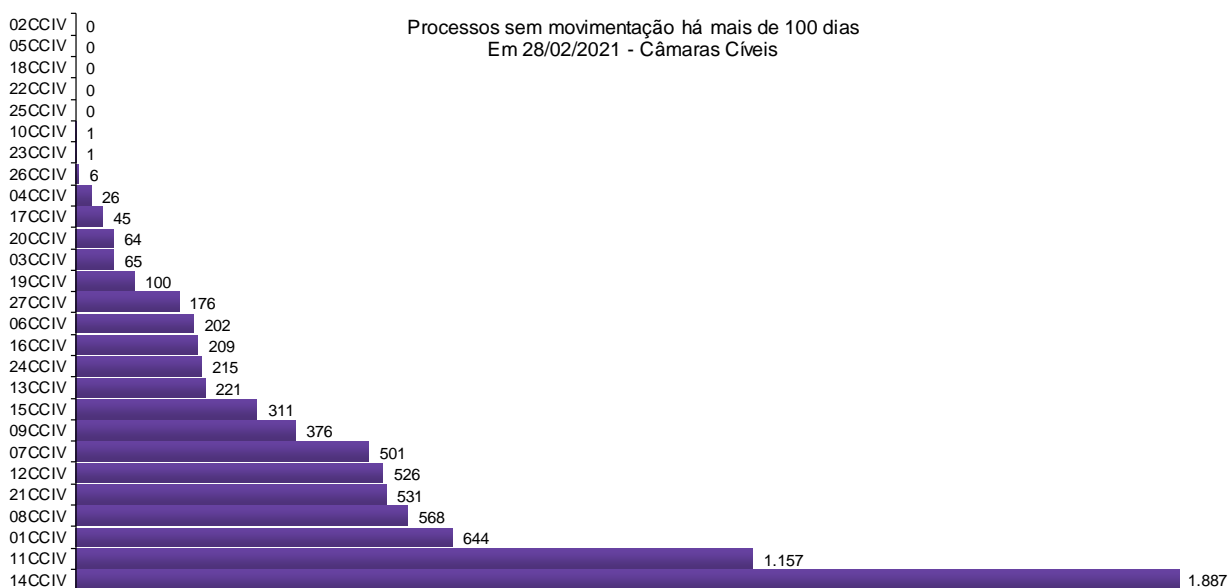


% de Acórdãos publicados em até 8 dias úteis - Cumprimento da Meta CNJ 04/2010
Em fevereiro/2021 - Órgão Especial, Seção Cível, Grupos de Câmaras Criminais e Conselho da Magistratura

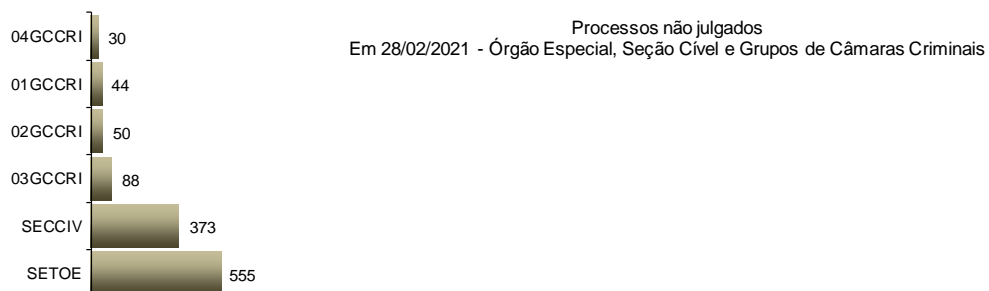
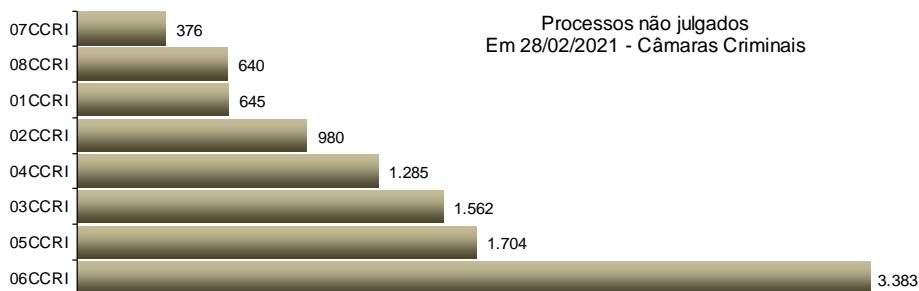
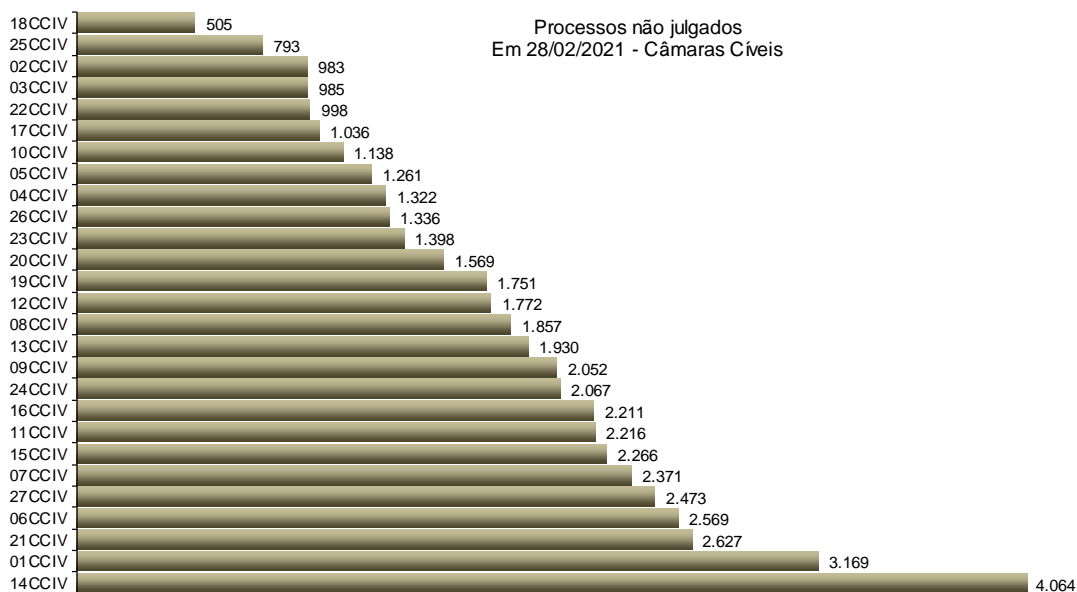


*N/D – resultado não disponível: não houve acórdão publicado no período.

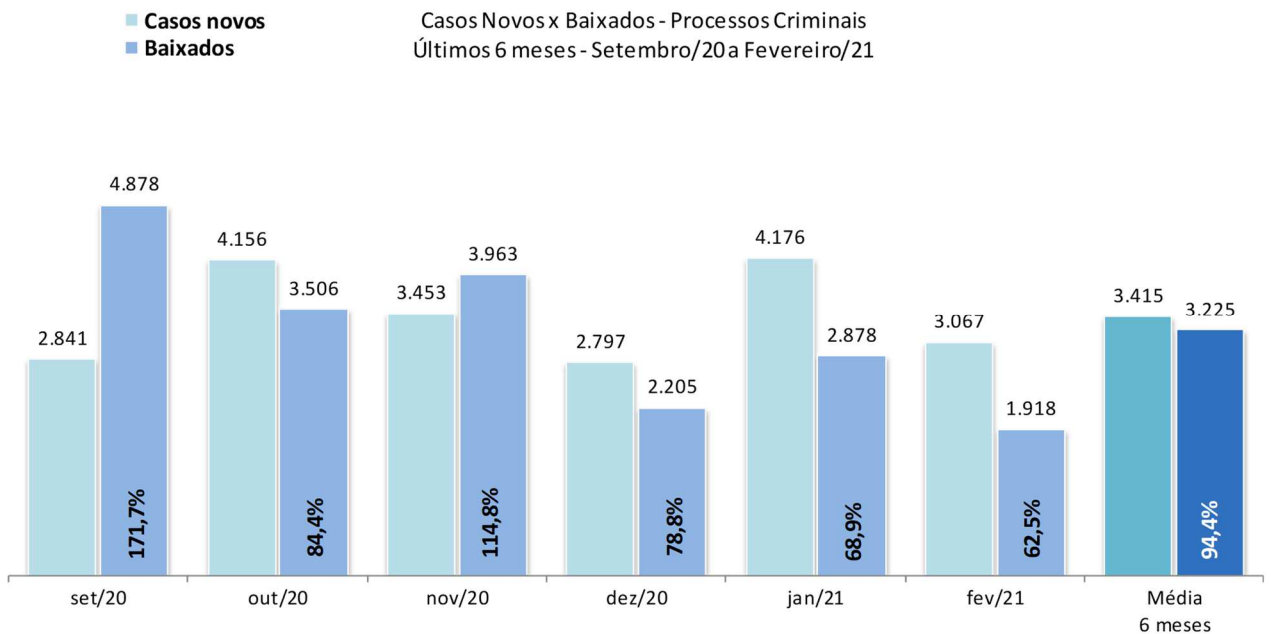
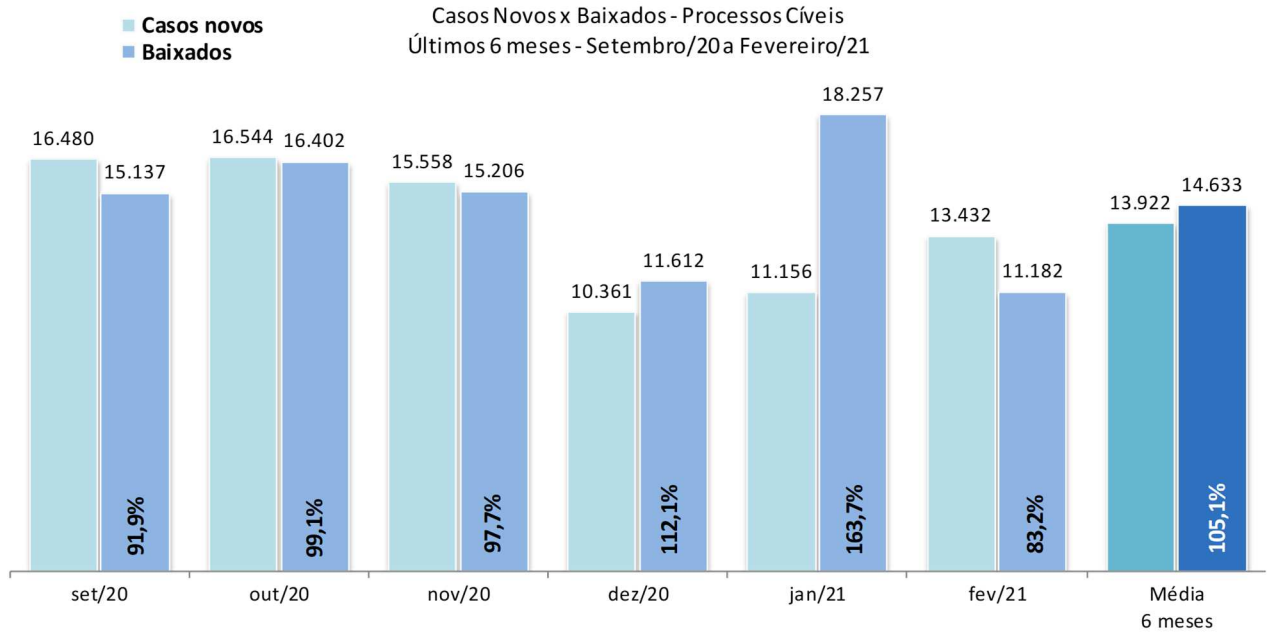
Fonte: Sistema eJUD, Módulo Relatórios, Acompanhamento Meta 04/2010. O resultado representa a proporção entre o número de acórdãos publicados no prazo de **8 dias úteis** e o total de acórdãos publicados. Este indicador se baseia na [Meta Prioritária 04/2010 do CNJ](#) (lavrar e publicar todos os acórdãos em até 10 dias após a sessão de julgamento). Em razão do decidido no processo administrativo nº 2018-0045941, a partir de fevereiro/2018 o relatório passou a considerar 8 dias úteis de prazo para a publicação de acórdãos. **A meta é considerada atingida quando o grau de cumprimento é igual ou superior a 90%.**



Fonte: base de dados do Sistema eJUD; dados extraídos pela DGTEC, conforme critérios da pergunta D01 do questionário de Produtividade de Desembargadores para o [Justiça Aberta, do CNJ](#). Em razão da pandemia do novo coronavírus – Covid-19, fez-se necessária a suspensão da contagem dos prazos nos processos eletrônicos, conforme os Atos Normativos 05/2020, 08/2020, 12/2020 e 14/2020. Desse modo, excepcionalmente, serão descontados os dias de suspensão nos autos sem movimentação há mais de 100 dias.



Fonte: Sistema eJUD; Módulo Relatórios, Relatório Produtividade dos Magistrados, de fevereiro/2021. O gráfico representa a quantidade de Processos não Julgados constante da tabela "Produtividade dos Magistrados" por Órgão Julgador, apresentada no final deste relatório.



Fonte: base de dados do Sistema eJUD; dados extraídos pela DGTEC, em conformidade com os critérios estabelecidos na [Resolução 76 do CNJ](#). O percentual exibido sobre o item "Baixados" representa o [índice de atendimento à demanda](#), ou seja, a relação entre o número de processos baixados e o número de casos novos apresentados no mesmo período.



Produtividade dos Magistrados

Data de referência: 02/2021

Órgão Julgador	Processos		Votos Proferidos		Procs. em	
	Distr.	Julg.	Acordão	Decisão	Andamento	
PRIMEIRA CAMARA CIVEL		562	395	217	178	3169
SEGUNDA CAMARA CIVEL	461	910	602	311	983	
TERCEIRA CAMARA CIVEL	505	906	559	352	985	
QUARTA CAMARA CIVEL	488	1017	808	217	1322	
QUINTA CAMARA CIVEL	458	459	267	199	1261	
SEXTA CAMARA CIVEL	489	602	452	151	2569	
SÉTIMA CAMARA CIVEL	501	910	673	239	2371	
OITAVA CAMARA CIVEL	513	873	637	236	1857	
NONA CAMARA CIVEL	537	886	740	147	2052	
DÉCIMA CAMARA CIVEL	366	877	445	453	1138	
DÉCIMA PRIMEIRA CAMARA CIVEL	461	681	516	167	2216	
DÉCIMA SEGUNDA CAMARA CIVEL	347	620	519	104	1772	
DÉCIMA TERCEIRA CAMARA CIVEL	551	468	258	211	1930	
DÉCIMA QUARTA CAMARA CIVEL	441	588	387	208	4064	
DÉCIMA QUINTA CAMARA CIVEL	467	562	254	310	2266	
DÉCIMA SEXTA CAMARA CIVEL	448	786	480	312	2211	
DÉCIMA SÉTIMA CAMARA CIVEL	564	824	601	229	1036	
DÉCIMA OITAVA CAMARA CIVEL	444	728	468	283	505	
PRIMEIRA CAMARA CRIMINAL	347	716	559	175	645	
SEGUNDA CAMARA CRIMINAL	314	857	489	463	980	
TERCEIRA CAMARA CRIMINAL	434	596	404	200	1562	
QUARTA CAMARA CRIMINAL	382	644	409	240	1285	
QUINTA CAMARA CRIMINAL	388	413	200	224	1704	
SEXTA CAMARA CRIMINAL	407	500	326	181	3383	
SÉTIMA CAMARA CRIMINAL	377	772	613	167	376	
OITAVA CAMARA CRIMINAL	419	800	644	166	640	
OE - SECRETARIA DO TRIBUNAL PLENO E ORGAO ESPE	130	229	182	51	555	
DÉCIMA NONA CAMARA CIVEL	459	734	559	179	1751	
VIGÉSIMA CAMARA CIVEL	672	1016	680	348	1569	
VIGÉSIMA PRIMEIRA CAMARA CIVEL	547	876	455	431	2627	
VIGÉSIMA SEGUNDA CAMARA CIVEL	465	734	580	157	998	
VIGÉSIMA TERCEIRA CAMARA CIVEL	575	718	522	203	1398	
VIGÉSIMA QUARTA CAMARA CIVEL	553	921	782	141	2067	
VIGÉSIMA QUINTA CAMARA CIVEL	562	804	643	175	793	
VIGÉSIMA SEXTA CAMARA CIVEL	662	918	711	218	1336	
VIGÉSIMA SÉTIMA CAMARA CIVEL	513	844	651	196	2473	
PRIMEIRO GRUPO DE CAMARAS CRIMINAIS	6	11	5	8	44	
SEGUNDO GRUPO DE CAMARAS CRIMINAIS	9	11	0	11	50	
TERCEIRO GRUPO DE CAMARAS CRIMINAIS	10	19	16	4	88	
QUARTO GRUPO DE CAMARAS CRIMINAIS	9	16	9	7	30	
SECAO CIVEL	54	65	0	66	373	
Total	16897	26306	18322	8318	60434	



Produtividade dos Magistrados

Data de referência: 02/2021

Magistrado	Processos		Votos Proferidos		Procs. em Andamento	Tempo Médio	
	Distr.	Julg.	Acordão	Decisão		Anual	Mensal
DES. ADOLPHO CORREA DE ANDRADE MELLO JUNIOR	106	154	136	18	333	28	31
DES. ADRIANA LOPES MOUTINHO DAUDT D'OLIVEIRA	88	124	78	47	176	19	13
DES. ADRIANO CELSO GUIMARAES	75	138	126	12	401	90	76
DES. AGOSTINHO TEIXEIRA DE ALMEIDA FILHO	113	74	55	19	730	118	120
DES. ALCIDES DA FONSECA NETO	114	177	137	41	172	9	7
DES. ALEXANDRE EDUARDO SCISINIO	119	38	0	38	89	4	4
DES. ALEXANDRE FREITAS CAMARA	118	203	131	73	302	17	13
DES. ANA MARIA PEREIRA DE OLIVEIRA	114	113	109	4	353	16	28
DES. ANDRE EMILIO RIBEIRO VON MELENTOVYTCH	117	129	78	52	941	109	128
DES. ANDRE GUSTAVO CORREA DE ANDRADE	102	163	129	34	213	42	35
DES. ANDRE LUIZ CIDRA	114	186	148	39	236	13	21
DES. ANDREA FORTUNA TEIXEIRA	115	116	105	11	799	134	125
DES. ANTONIO CARLOS ARRABIDA PAES	118	155	133	23	338	18	24
DES. ANTONIO CARLOS NASCIMENTO AMADO	88	110	70	41	418	68	53
DES. ANTONIO EDUARDO FERREIRA DUARTE	63	79	41	38	238	25	28
DES. ANTONIO ILOIZIO BARROS BASTOS	105	176	136	42	183	15	17
DES. ANTONIO JAYME BOENTE	66	93	70	24	231	47	33
DES. ANTONIO JOSE FERREIRA CARVALHO	0	194	176	22	194	58	47
DES. ARTHUR NARCISO DE OLIVEIRA NETO	117	151	118	35	414	43	49
DES. AUGUSTO ALVES MOREIRA JUNIOR	103	134	107	27	481	118	117
DES. BENEDICTO ABICAIR	90	102	46	56	632	88	81
DES. CAETANO ERNESTO DA FONSECA COSTA	116	211	157	55	482	101	80
DES. CAIRO ITALO FRANÇA DAVID	67	27	15	12	470	39	51
DES. CAMILO RIBEIRO RULIERE	113	96	57	39	901	161	117
DES. CARLOS AZEREDO DE ARAUJO	112	173	160	13	906	123	149
DES. CARLOS EDUARDO DA ROSA DA FONSECA PASSO	70	102	42	68	70	1	1
DES. CARLOS EDUARDO MOREIRA DA SILVA	114	161	151	10	368	30	25
DES. CARLOS EDUARDO ROBOREDO	92	132	82	53	221	9	7
DES. CARLOS JOSE MARTINS GOMES	113	183	133	50	677	116	127
DES. CARLOS SANTOS DE OLIVEIRA	86	203	159	45	132	8	8
DES. CELSO FERREIRA FILHO	78	171	125	52	240	21	23
DES. CELSO LUIZ DE MATOS PERES	117	194	56	147	163	32	32
DES. CELSO SILVA FILHO	115	184	141	43	166	14	20
DES. CESAR FELIPE CURY	119	173	137	36	611	65	64
DES. CEZAR AUGUSTO RODRIGUES COSTA	113	202	138	65	227	21	19
DES. CHERUBIN HELCIAS SCHWARTZ JUNIOR	118	152	100	55	444	12	12
DES. CINTIA SANTAREM CARDINALI	109	198	151	47	168	8	6
DES. CLAUDIA PIRES DOS SANTOS FERREIRA	116	104	81	23	528	65	71
DES. CLAUDIA TELLES DE MENEZES	116	99	57	42	281	18	18
DES. CLAUDIO BRANDAO DE OLIVEIRA	77	187	157	30	649	51	36
DES. CLAUDIO DE MELLO TAVARES	0	5	2	3	69	34	190
DES. CLAUDIO LUIS BRAGA DELL ORTO	78	148	115	39	76	2	2
DES. CLAUDIO TAVARES DE OLIVEIRA JUNIOR	88	150	118	35	158	7	11
DES. CLEBER GHELLENSTEIN	117	146	97	49	830	88	71
DES. CONCEICAO APARECIDA MOUSNIER TEIXEIRA DE	97	82	30	52	243	183	156
DES. CRISTINA TEREZA GAULIA	59	112	69	48	212	39	35
DES. CUSTODIO DE BARROS TOSTES	111	103	29	74	397	13	8
DES. DANIELA BRANDÃO FERREIRA	117	228	186	43	199	8	9
DES. DENISE LEVY TREDLER	115	126	89	37	553	20	23
DES. DENISE NICOLL SIMÕES	91	95	52	43	353	34	21
DES. DENISE VACCARI MACHADO PAES	54	97	56	46	82	1	3
DES. EDSON AGUIAR DE VASCONCELOS	71	164	160	4	152	14	13
DES. EDUARDO DE AZEVEDO PAIVA	95	154	122	35	164	13	16
DES. EDUARDO GUSMAO ALVES DE BRITO NETO	0	18	0	18	273	30	58



Produtividade dos Magistrados

Data de referência: 02/2021

Magistrado	Processos		Votos Proferidos		Procs. em Andamento	Tempo Médio	
	Distr.	Julg.	Acordão	Decisão		Anual	Mensal
DES. ELISABETE FILIZZOLA ASSUNÇÃO	0	119	116	4	13	8	3
DES. ELIZABETE ALVES DE AGUIAR	89	185	146	40	87	3	4
DES. ELTON MARTINEZ CARVALHO LEME	105	64	49	15	374	80	82
DES. FABIO DUTRA	114	65	50	15	1163	199	211
DES. FERDINALDO DO NASCIMENTO	115	162	106	56	421	47	54
DES. FERNANDA FERNANDES COELHO ARRABIDA PAES	117	112	66	46	214	2	3
DES. FERNANDO ANTONIO DE ALMEIDA	86	109	70	41	794	70	69
DES. FERNANDO CERQUEIRA CHAGAS	117	205	143	64	475	48	42
DES. FERNANDO FERNANDY FERNANDES	113	92	54	39	402	12	15
DES. FERNANDO FOCH DE LEMOS ARIGONY DA SILVA	66	120	95	25	170	65	40
DES. FLÁVIA ROMANO DE REZENDE	120	204	147	60	203	5	6
DES. FLÁVIO MARCELO DE AZEVEDO HORTA FERNAND	85	298	52	320	132	70	66
DES. FRANCISCO DE ASSIS PESSANHA FILHO	117	166	116	53	181	3	3
DES. FRANCISCO JOSE DE ASEVEDO	60	105	58	48	509	78	87
DES. GABRIEL DE OLIVEIRA ZEFIRO	105	101	54	47	218	14	14
DES. GEORGIA DE CARVALHO LIMA	2	0	0	0	421	2	
DES. GILBERTO CAMPISTA GUARINO	114	122	86	39	1727	386	369
DES. GILBERTO CLOVIS FARIAS MATOS	114	51	29	23	572	54	31
DES. GILMAR AUGUSTO TEIXEIRA	87	161	144	19	136	0	0
DES. GIZELDA LEITAO TEIXEIRA	92	151	104	48	208	15	19
DES. HELDA LIMA MEIRELES	116	151	100	51	206	11	11
DES. HELENO RIBEIRO PEREIRA NUNES	117	90	49	42	290	19	20
DES. HENRIQUE CARLOS DE ANDRADE FIGUEIRA	1	37	37	0	32	61	84
DES. HORACIO DOS SANTOS RIBEIRO NETO	0	153	135	18	704	231	250
DES. INES DA TRINDADE CHAVES DE MELO	78	106	65	41	385	121	78
DES. JACQUELINE LIMA MONTENEGRO	70	96	69	27	655	85	104
DES. JAIME DIAS PINHEIRO FILHO	114	195	188	7	372	0	0
DES. JESSE TORRES PEREIRA JUNIOR	0	114	106	8	105	5	8
DES. JOAO ZIRALDO MAIA	87	168	104	66	198	10	15
DES. JOAQUIM DOMINGOS DE ALMEIDA NETO	86	242	200	44	70	2	2
DES. JOSE ACIR LESSA GIORDANI	118	246	231	15	581	67	61
DES. JOSE CARLOS MALDONADO DE CARVALHO	0	25	19	6	319	75	107
DES. JOSE CARLOS PAES	95	131	82	50	199	0	0
DES. JOSE CARLOS VARANDA DOS SANTOS	89	173	148	26	582	75	61
DES. JOSE MUINOS PINEIRO FILHO	91	119	70	51	795	116	172
DES. JOSE ROBERTO LAGRANHA TAVORA	86	191	154	40	138	34	16
DES. JOSE ROBERTO PORTUGAL COMPASSO	117	179	126	53	331	46	28
DES. JUAREZ FERNANDES FOLHES	115	251	144	115	266	56	79
DES. KATIA MARIA AMARAL JANGUTTA	87	155	116	49	178	32	10
DES. KATYA MARIA DE PAULA MENEZES MONNERAT	77	166	138	29	145	10	8
DES. LEILA MARIA RODRIGUES PINTO DE CARVALHO E	103	114	111	6	146	0	0
DES. LINDOLPHO MORAIS MARINHO	113	135	46	90	610	138	150
DES. LUCIA HELENA DO PASSO	114	150	115	35	564	102	72
DES. LUCIA REGINA ESTEVES DE MAGALHAES	119	163	113	50	321	21	27
DES. LUCIANO SABOIA RINALDI DE CARVALHO	117	177	101	77	544	124	115
DES. LUCIANO SILVA BARRETO	89	122	53	74	243	9	8
DES. LUCIO DURANTE	91	127	88	43	218	27	24
DES. LUIZ FELIPE FRANCISCO	89	148	127	21	308	8	10
DES. LUIZ FERNANDO PINTO	116	208	162	48	213	17	27
DES. LUIZ HENRIQUE OLIVEIRA MARQUES	0	86	74	12	452	92	91
DES. LUIZ NORONHA DANTAS	84	124	64	64	429	94	76
DES. LUIZ ROLDAO DE FREITAS GOMES FILHO	114	186	124	64	178	3	3
DES. LUIZ ZVEITER	72	174	138	42	122	1	1
DES. MARCELO CASTRO ANATOCLES DA SILVA FERREI	89	73	29	44	337	20	10
DES. MARCELO LIMA BUHATEM	114	239	177	64	251	26	35



Produtividade dos Magistrados

Data de referência: 02/2021

Magistrado	Processos		Votos Proferidos		Procs. em Andamento	Tempo Médio	
	Distr.	Julg.	Acordão	Decisão		Anual	Mensal
DES. MARCIA FERREIRA ALVARENGA	116	178	125	54	195	8	9
DES. MARCIA PERRINI BODART	88	152	106	47	186	7	10
DES. MARCO ANTONIO IBRAHIM	107	197	139	62	267	57	71
DES. MARCO AURELIO BEZERRA DE MELO	117	194	122	76	229	20	17
DES. MARCOS ALCINO DE AZEVEDO TORRES	111	164	126	38	374	56	53
DES. MARCOS ANDRE CHUT	114	103	76	27	409	53	55
DES. MARCUS HENRIQUE PINTO BASILIO	0	78	78	2	8	2	3
DES. MARGARET DE OLIVARES VALLE DOS SANTOS	93	198	132	70	125	11	15
DES. MARIA ANGELICA GUIMARAES GUERRA GUEDES	79	115	78	37	70	9	5
DES. MARIA AUGUSTA VAZ MONTEIRO DE FIGUEIREDO	80	154	119	37	146	12	15
DES. MARIA DA GLORIA OLIVEIRA BANDEIRA DE MELLO	77	193	154	39	225	28	40
DES. MARIA HELENA PINTO MACHADO	89	196	145	52	231	8	10
DES. MARIA INES DA PENHA GASPAS	17	96	45	59	3	2	2
DES. MARIA ISABEL PAES GONCALVES	117	197	81	116	98	0	0
DES. MARIA LUIZA DE FREITAS CARVALHO	114	145	118	27	560	61	88
DES. MARIA REGINA FONSECA NOVA ALVES	116	69	14	56	401	63	51
DES. MARIA SANDRA KAYAT DIREITO	90	200	149	55	175	6	7
DES. MARILIA DE CASTRO NEVES VIEIRA	88	231	162	73	236	10	12
DES. MARIO ASSIS GONCALVES	99	111	62	49	385	118	114
DES. MAURICIO CALDAS LOPES	114	129	61	70	112	0	0
DES. MAURO DICKSTEIN	108	189	141	49	353	44	26
DES. MAURO PEREIRA MARTINS	105	106	56	50	187	17	15
DES. MILTON FERNANDES DE SOUZA	79	58	28	31	175	4	4
DES. MÔNICA DE FARIA SARDAS	113	186	149	38	228	49	33
DES. MÔNICA FELDMAN DE MATTOS	109	209	72	138	400	92	84
DES. MONICA MARIA COSTA DI PIERO	110	198	107	91	293	43	61
DES. MONICA TOLLEDO DE OLIVEIRA	90	112	79	34	363	42	32
DES. MURILO ANDRE KIELING CARDONA PEREIRA	114	132	89	45	254	15	23
DES. MYRIAM MEDEIROS DA FONSECA COSTA	116	183	147	37	302	17	17
DES. NAGIB SLAIBI FILHO	83	114	91	23	424	43	49
DES. NATACHA NASCIMENTO GOMES TOSTES GONÇAL	114	168	127	42	131	0	0
DES. NILDSON ARAUJO DA CRUZ	66	56	48	8	527	237	241
DES. NORMA SUELY FONSECA QUINTES	116	215	161	54	507	78	85
DES. OTAVIO RODRIGUES	0	32	32	0	110	0	0
DES. PATRICIA RIBEIRO SERRA VIEIRA	24	64	35	29	115	8	10
DES. PAULO DE OLIVEIRA LANZILLOTTA BALDEZ	87	85	52	33	603	67	74
DES. PAULO DE TARSO NEVES	60	48	4	50	28	6	0
DES. PAULO SERGIO PRESTES DOS SANTOS	113	214	163	51	282	6	7
DES. PAULO SERGIO RANGEL DO NASCIMENTO	87	134	95	40	315	50	35
DES. PEDRO FREIRE RAGUENET	115	261	100	169	289	52	41
DES. PEDRO SARAIVA DE ANDRADE LEMOS	117	224	71	156	139	30	38
DES. PETERSON BARROSO SIMÃO	121	151	95	58	171	11	12
DES. PLINIO PINTO COELHO FILHO	0	21	0	21	1169	204	112
DES. REGINA LUCIA PASSOS	92	147	108	39	447	26	29
DES. RENATA MACHADO COTTA	118	287	123	167	41	5	6
DES. RICARDO COUTO DE CASTRO	90	194	145	49	529	84	80
DES. RICARDO RODRIGUES CARDOZO	0	120	12	108	64	33	101
DES. ROGERIO DE OLIVEIRA SOUZA	105	138	103	35	192	20	22
DES. ROSA HELENA PENNA MACEDO GUITA	66	45	23	23	290	77	34
DES. ROSITA MARIA DE OLIVEIRA NETTO	90	108	84	25	930	129	165
DES. SANDRA SANTAREM CARDINALI	106	144	99	45	100	14	15
DES. SÉRGIO NOGUEIRA DE AZEREDO	116	151	127	24	521	221	137
DES. SERGIO RICARDO DE ARRUDA FERNANDES	111	105	62	43	303	13	16
DES. SERGIO SEABRA VARELLA	113	179	134	48	113	0	0
DES. SIDNEY ROSA DA SILVA	84	218	187	32	96	3	3



Produtividade dos Magistrados

Data de referência: 02/2021

Magistrado	Processos		Votos Proferidos		Procs. em Andamento	Tempo Médio	
	Distr.	Julg.	Acordão	Decisão		Anual	Mensal
DES. SIRLEY ABREU BIONDI	116	97	40	57	397	8	9
DES. SÔNIA DE FÁTIMA DIAS	116	140	80	64	217	36	40
DES. SUELY LOPES MAGALHAES	75	189	161	31	105	2	4
DES. SUIMEI MEIRA CAVALIERI	82	112	78	36	271	18	11
DES. TERESA DE ANDRADE	75	172	140	33	561	101	102
DES. TEREZA CRISTINA SOBRAL BITTENCOURT SAMPAI	108	183	126	60	270	14	15
DES. VALERIA DACHEUX NASCIMENTO	115	158	136	22	685	121	116
DES. WAGNER CINELLI DE PAULA FREITAS	116	173	122	52	135	3	4
DES. WERSON FRANCO PEREIRA RÊGO	118	157	118	44	201	13	10
DES. WILSON DO NASCIMENTO REIS	115	180	144	36	277	28	39
JDS. DES. ALVARO HENRIQUE TEIXEIRA DE ALMEIDA	117	152	124	28	370	46	72
JDS. DES. ANDRÉ RICARDO DE FRANCISCIS RAMOS	46	18	1	19	27	1	1
JDS. DES. FABIO UCHOA PINTO DE MIRANDA MONTENE	0	137	137	0	229	2	1
JDS. DES. ISABELA PESSANHA CHAGAS	114	182	138	45	190	9	10
JDS. DES. LUIZ EDUARDO C CANABARRO	116	129	122	7	319	27	33
JDS. DES. MARCELO ALMEIDA DE MORAES MARINHO	58	92	91	1	136	3	2
JDS. DES. MARIA AGLAE TEDESCO VILARDO	116	203	110	93	161	24	25
JDS. DES. MARIA CELESTE PINTO DE CASTRO JATAHY	98	171	120	59	106	4	5
JDS. DES. MARIA TERESA PONTES GAZINEU	117	85	43	42	388	22	29
JDS. DES. RENATO LIMA CHARNAUX SERTÃ	116	112	86	26	417	45	53
JDS. DES. RICARDO ALBERTO PEREIRA	114	172	123	50	300	17	17
Total	16897	26306	18322	8318	60434		
Média dos Tempos						44	44