




Poder Judiciário do Estado do Rio de Janeiro

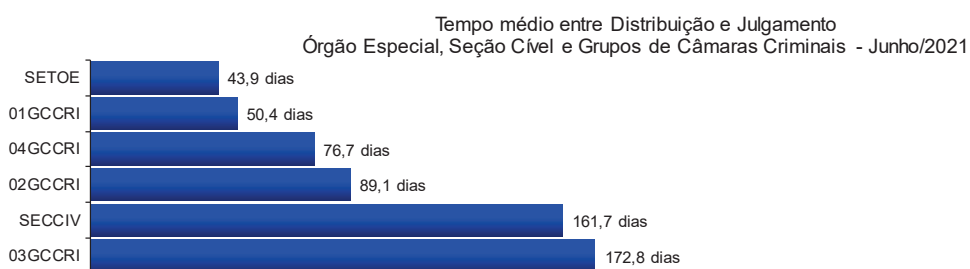
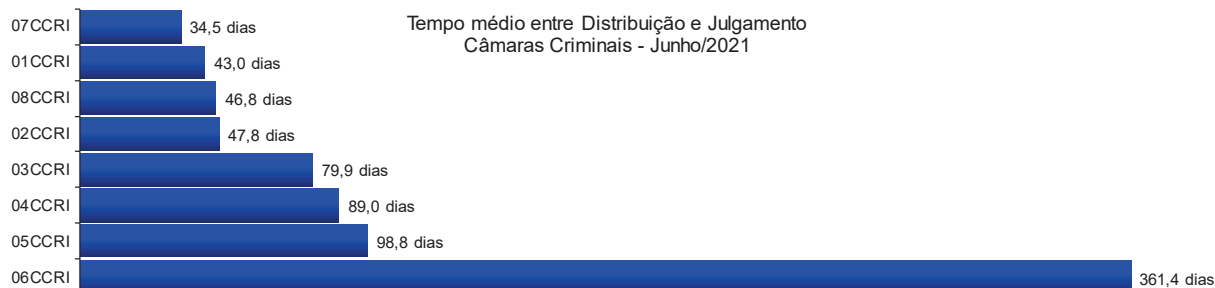
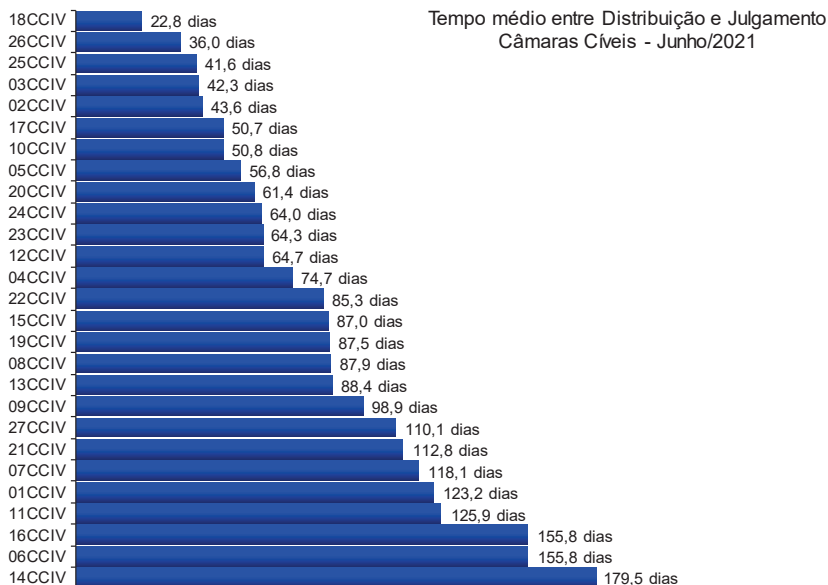
**Diretoria-Geral de Estatística e Apoio à Jurisdição
Departamento de Apoio ao 2º Grau de Jurisdição**

**Junho
2021**



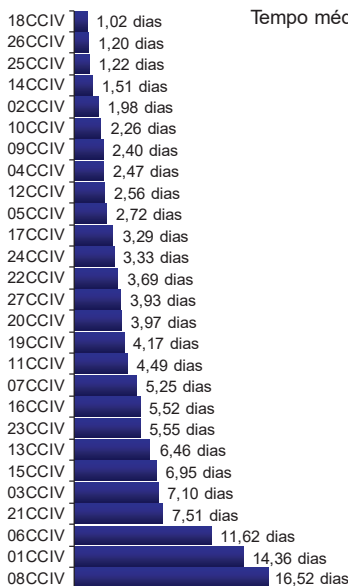
Revisão 02

**RELATÓRIO ESTATÍSTICO MENSAL
2º GRAU DE JURISDIÇÃO**

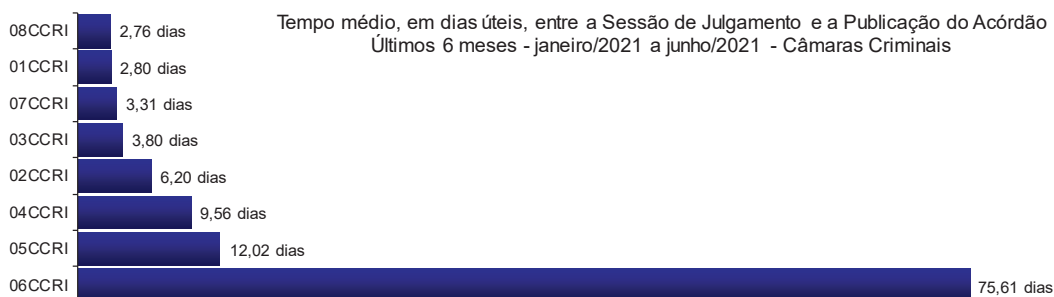


*N/D – resultado não disponível: não houve julgamento no período.

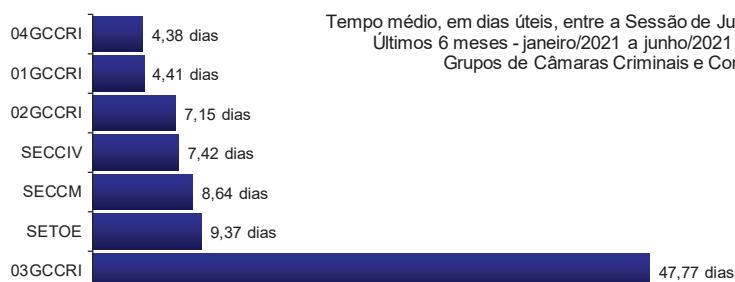
Fonte: base de dados do Sistema eJUD; dados extraídos pela DGTEC.
A estatística considera o tempo decorrido entre a distribuição ao Órgão Julgador e o primeiro julgamento do processo, abrangendo processos que tiveram seu primeiro julgamento no período de 1º a 30 de junho de 2021.



Tempo médio, em dias úteis, entre a Sessão de Julgamento e a Publicação do Acórdão
Últimos 6 meses - janeiro/2021 a junho/2021 - Câmaras Cíveis

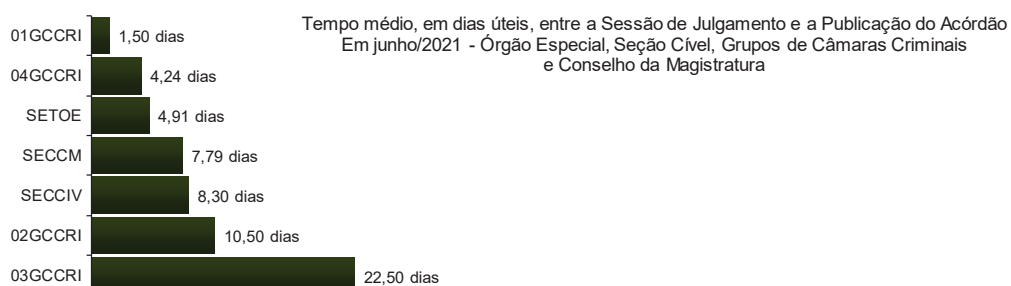
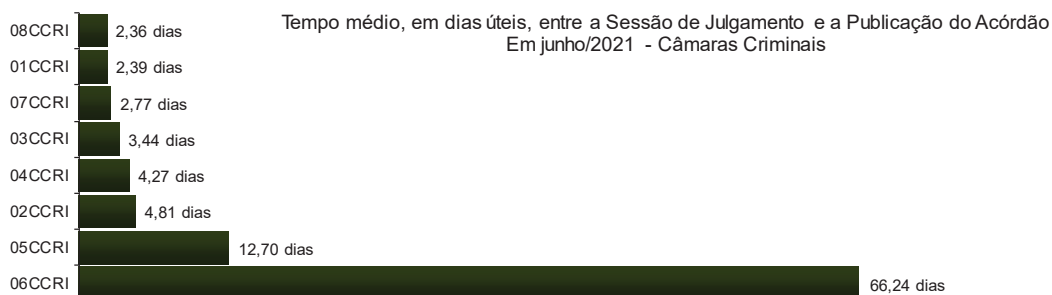
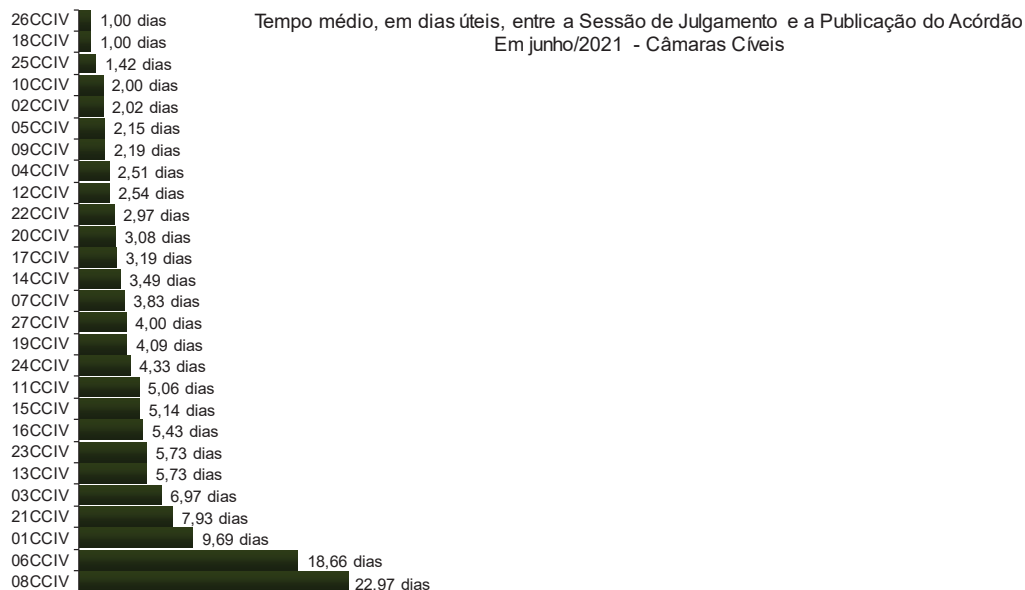


Tempo médio, em dias úteis, entre a Sessão de Julgamento e a Publicação do Acórdão
Últimos 6 meses - janeiro/2021 a junho/2021 - Câmaras Criminais



Tempo médio, em dias úteis, entre a Sessão de Julgamento e a Publicação do Acórdão
Últimos 6 meses - janeiro/2021 a junho/2021 - Órgão Especial, Seção Cível,
Grupos de Câmaras Criminais e Conselho da Magistratura

Fonte: Sistema eJUD, Módulo Relatórios, Acompanhamento Meta 04/2010. O resultado compreende os acórdãos publicados **nos últimos 6 meses** (de 01/01/2021 até 30/06/2021). Em razão do decidido no processo administrativo nº 2018-0045941, este indicador, a partir do relatório de fev/18, passou a calcular o tempo médio computando **apenas os dias úteis**. Os resultados são calculados em planilha eletrônica, com base no relatório analítico do sistema, incluindo todos os acórdãos publicados, dentro e fora do prazo. A [Meta Prioritária 04/2010 do CNJ](#) determina que os tribunais lavrem e publiquem todos os acórdãos em até 10 dias (corridos) após a sessão de julgamento.

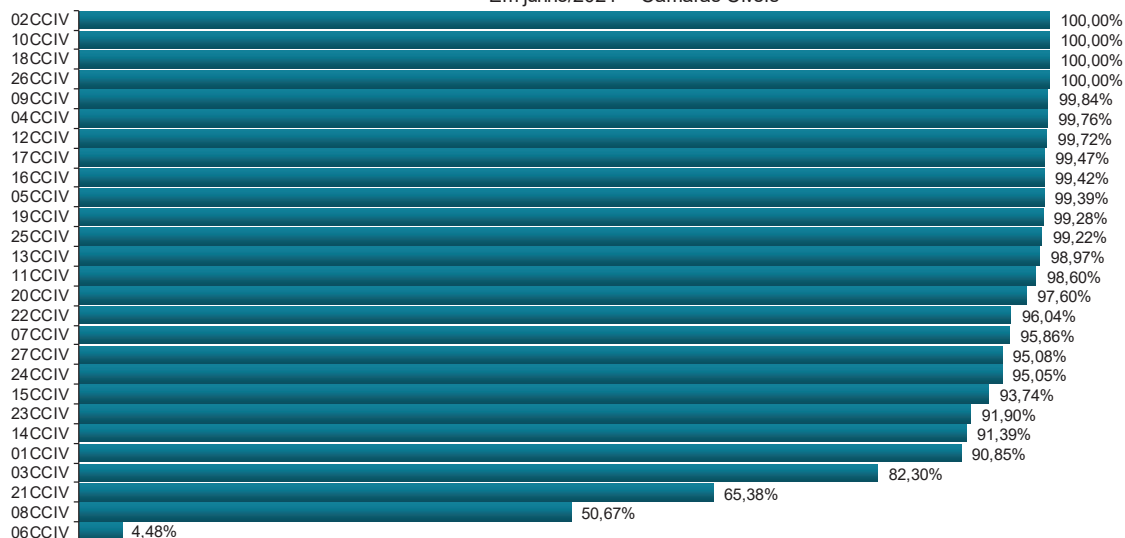


*N/D – resultado não disponível: não houve acórdão publicado no período.

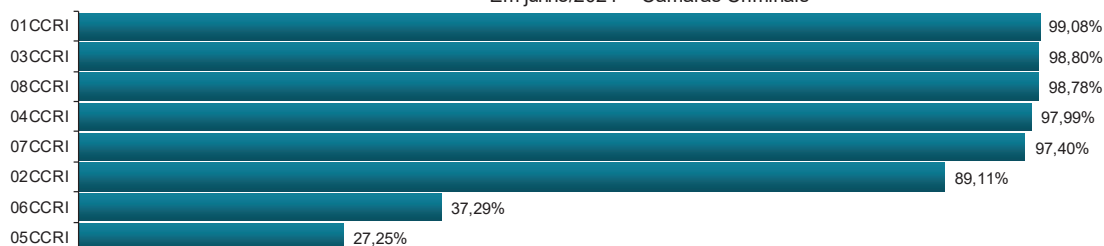
Fonte: Sistema eJUD, Módulo Relatórios, Acompanhamento Meta 04/2010. O resultado compreende os acórdãos publicados no mês (de 1º a 30/06/2021). Em razão do decidido no processo administrativo nº 2018-0045941, este indicador, a partir do relatório de fev/18, passou a calcular o tempo médio computando **apenas os dias úteis**. Os resultados são calculados em planilha eletrônica, com base no relatório analítico do sistema, incluindo todos os acórdãos publicados, dentro e fora do prazo. A [Meta Prioritária 04/2010 do CNJ](#) determina que os tribunais lavrem e publiquem todos os acórdãos em até 10 dias (corridos) após a sessão de julgamento.



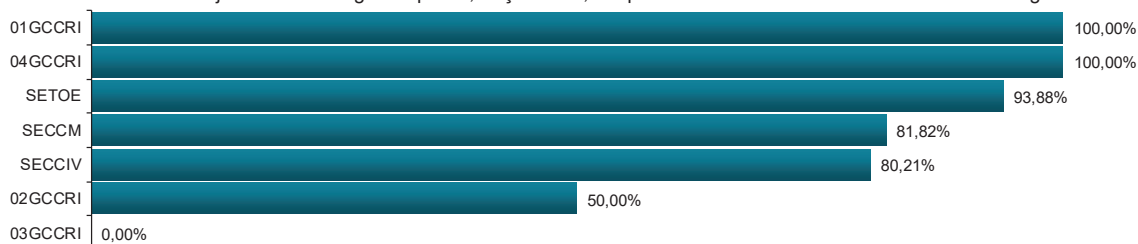
% de Acórdãos publicados em até 8 dias úteis - Cumprimento da Meta CNJ 04/2010
Em junho/2021 - Câmaras Cíveis



% de Acórdãos publicados em até 8 dias úteis - Cumprimento da Meta CNJ 04/2010
Em junho/2021 - Câmaras Criminais

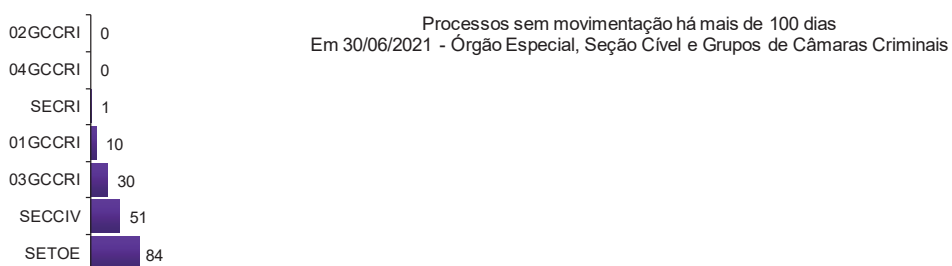

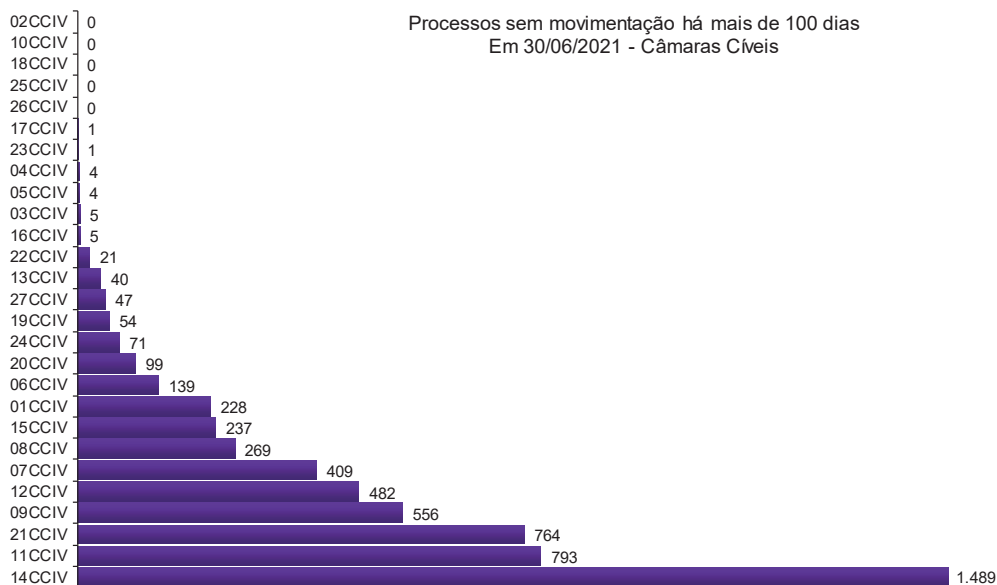


% de Acórdãos publicados em até 8 dias úteis - Cumprimento da Meta CNJ 04/2010
Em junho/2021 - Órgão Especial, Seção Cível, Grupos de Câmaras Criminais e Conselho da Magistratura


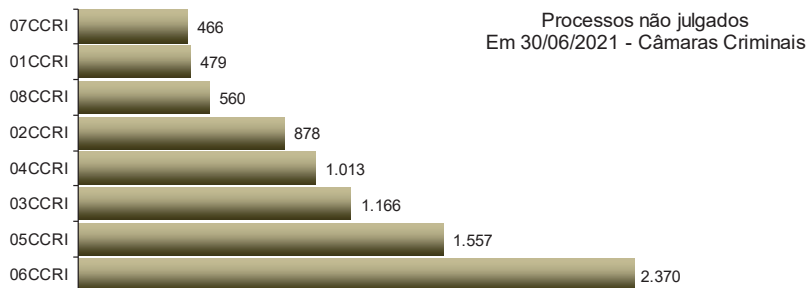
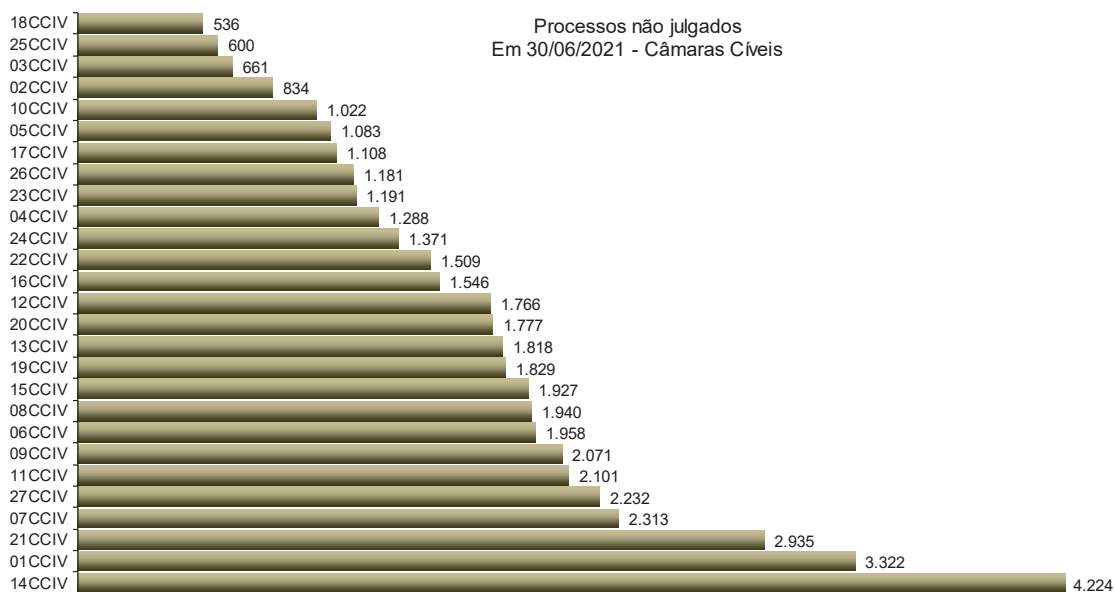


*N/D – resultado não disponível: não houve acórdão publicado no período.

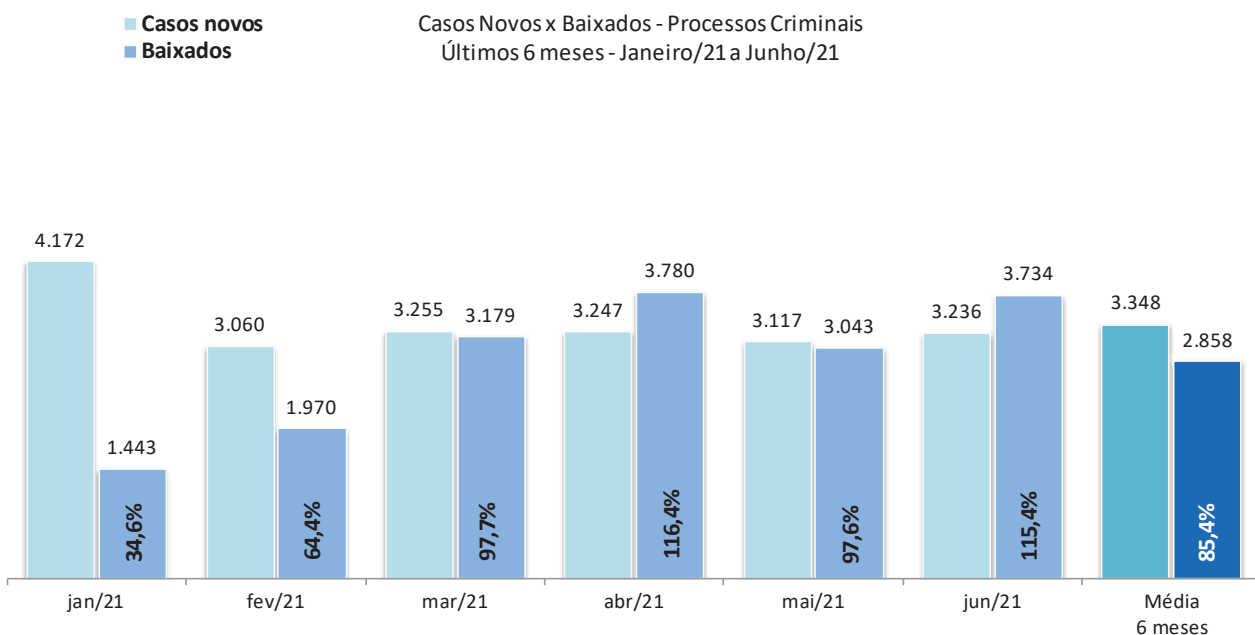
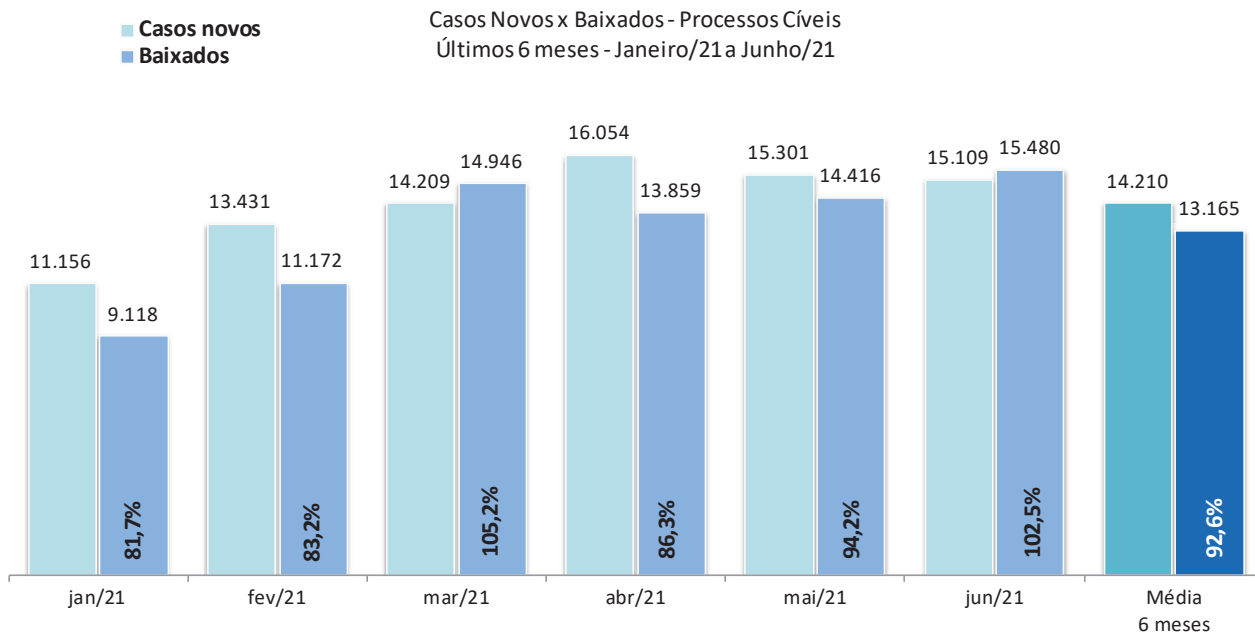
Fonte: Sistema eJUD, Módulo Relatórios, Acompanhamento Meta 04/2010. O resultado representa a proporção entre o número de acórdãos publicados no prazo de **8 dias úteis** e o total de acórdãos publicados. Este indicador se baseia na [Meta Prioritária 04/2010 do CNJ](#) (lavrar e publicar todos os acórdãos em até 10 dias após a sessão de julgamento). Em razão do decidido no processo administrativo nº 2018-0045941, a partir de fevereiro/2018 o relatório passou a considerar 8 dias úteis de prazo para a publicação de acórdãos. **A meta é considerada atingida quando o grau de cumprimento é igual ou superior a 90%.**



Fonte: base de dados do Sistema eJUD; dados extraídos pela DGTEC, conforme critérios da pergunta DØ1 do questionário de Produtividade de Desembargadores para o Justiça Aberta, do CNJ. Em razão da pandemia do novo coronavírus – Covid-19, fez-se necessária a suspensão da contagem dos prazos nos processos eletrônicos, conforme os Atos Normativos 05/2020, 08/2020, 12/2020 e 14/2020. Desse modo, excepcionalmente, serão descontados os dias de suspensão nos autos sem movimentação há mais de 100 dias.



Fonte: Sistema eJUD; Módulo Relatórios, Relatório Produtividade dos Magistrados, de junho/2021. O gráfico representa a quantidade de Processos não Julgados constante da tabela "Produtividade dos Magistrados" por Órgão Julgador, apresentada no final deste relatório.



Fonte: base de dados do Sistema eJUD; dados extraídos pela DGTEC, em conformidade com os critérios estabelecidos na [Resolução 76 do CNJ](#). O percentual exibido sobre o item "Baixados" representa o [índice de atendimento à demanda](#), ou seja, a relação entre o número de processos baixados e o número de casos novos apresentados no mesmo período.



Produtividade dos Magistrados

Data de referência: 06/2021

Órgão Julgador	Processos		Votos Proferidos		Procs. em Andamento	
	Distr.	Julg.	Acordão	Decisão		
PRIMEIRA CAMARA CIVEL		675	878	688	197	3322
SEGUNDA CAMARA CIVEL	649	984	612	384	834	
TERCEIRA CAMARA CIVEL	528	875	572	311	661	
QUARTA CAMARA CIVEL	588	1162	877	299	1288	
QUINTA CAMARA CIVEL	430	673	491	195	1083	
SEXTA CAMARA CIVEL	504	756	554	211	1958	
SÉTIMA CAMARA CIVEL	642	1031	760	280	2313	
OITAVA CAMARA CIVEL	523	940	643	298	1940	
NONA CAMARA CIVEL	507	841	659	183	2071	
DÉCIMA CAMARA CIVEL	592	896	377	539	1022	
DÉCIMA PRIMEIRA CAMARA CIVEL	651	838	629	209	2101	
DÉCIMA SEGUNDA CAMARA CIVEL	688	877	642	260	1766	
DÉCIMA TERCEIRA CAMARA CIVEL	546	728	502	242	1818	
DÉCIMA QUARTA CAMARA CIVEL	559	780	541	252	4224	
DÉCIMA QUINTA CAMARA CIVEL	648	801	547	259	1927	
DÉCIMA SEXTA CAMARA CIVEL	414	1271	742	538	1546	
DÉCIMA SÉTIMA CAMARA CIVEL	633	1004	729	286	1108	
DÉCIMA OITAVA CAMARA CIVEL	593	824	516	353	536	
PRIMEIRA CAMARA CRIMINAL	340	397	279	146	479	
SEGUNDA CAMARA CRIMINAL	370	581	293	358	878	
TERCEIRA CAMARA CRIMINAL	498	782	569	241	1166	
QUARTA CAMARA CRIMINAL	404	675	482	204	1013	
QUINTA CAMARA CRIMINAL	500	687	433	266	1557	
SEXTA CAMARA CRIMINAL	370	461	336	137	2370	
SÉTIMA CAMARA CRIMINAL	432	525	340	199	466	
OITAVA CAMARA CRIMINAL	390	611	494	144	560	
SGJUD - TRIBUNAL PLENO E ÓRGÃO ESPECIAL	239	343	236	112	637	
DÉCIMA NONA CAMARA CIVEL	508	789	541	259	1829	
VIGÉSIMA CAMARA CIVEL	697	925	604	360	1777	
VIGÉSIMA PRIMEIRA CAMARA CIVEL	551	812	341	504	2935	
VIGÉSIMA SEGUNDA CAMARA CIVEL	505	573	421	158	1509	
VIGÉSIMA TERCEIRA CAMARA CIVEL	659	1074	826	256	1191	
VIGÉSIMA QUARTA CAMARA CIVEL	519	631	487	150	1371	
VIGÉSIMA QUINTA CAMARA CIVEL	529	956	793	228	600	
VIGÉSIMA SEXTA CAMARA CIVEL	548	619	425	208	1181	
VIGÉSIMA SÉTIMA CAMARA CIVEL	643	1070	774	300	2232	
PRIMEIRO GRUPO DE CAMARAS CRIMINAIS	12	15	4	11	38	
SEGUNDO GRUPO DE CAMARAS CRIMINAIS	11	18	10	9	46	
TERCEIRO GRUPO DE CAMARAS CRIMINAIS	10	13	4	9	79	
QUARTO GRUPO DE CAMARAS CRIMINAIS	10	25	17	8	29	
SGJUD - SEÇÃO CÍVEL	52	124	44	85	322	
Total	19167	28865	19834	9648	55783	

Produtividade dos Magistrados

Data de referência: 06/2021

Magistrado	Processos		Votos Proferidos		Procs. em Andamento	Tempo Médio	
	Distr.	Julg.	Acordão	Decisão		Anual	Mensal
DES. ADOLPHO CORREA DE ANDRADE MELLO JUNIOR	138	141	112	29	446	29	38
DES. ADRIANA LOPES MOUTINHO DAUDT D'OLIVEIRA	0	107	102	7	127	17	36
DES. ADRIANO CELSO GUIMARAES	96	137	97	40	398	77	81
DES. AGOSTINHO TEIXEIRA DE ALMEIDA FILHO	140	179	111	69	630	128	138
DES. ALCIDES DA FONSECA NETO	137	192	132	74	177	4	2
DES. ALEXANDRE EDUARDO SCISINIO	141	143	96	48	211	14	21
DES. ALEXANDRE FREITAS CAMARA	146	241	167	79	255	15	15
DES. ANA MARIA PEREIRA DE OLIVEIRA	138	128	120	8	327	24	45
DES. ANDRE EMILIO RIBEIRO VON MELENTOVYTC	140	137	72	67	1102	121	133
DES. ANDRE GUSTAVO CORREA DE ANDRADE	136	202	161	44	285	32	23
DES. ANDRE LUIZ CIDRA	140	154	100	54	254	15	16
DES. ANTONIO CARLOS ARRABIDA PAES	142	188	111	82	301	20	30
DES. ANTONIO CARLOS NASCIMENTO AMADO	98	157	116	42	367	65	61
DES. ANTONIO EDUARDO FERREIRA DUARTE	27	126	102	24	151	28	44
DES. ANTONIO ILOIZIO BARROS BASTOS	139	204	146	61	258	15	18
DES. ANTONIO JAYME BOENTE	84	112	82	36	210	43	42
DES. ARTHUR NARCISO DE OLIVEIRA NETO	15	17	0	17	298	44	16
DES. AUGUSTO ALVES MOREIRA JUNIOR	140	162	115	47	570	102	89
DES. BENEDICTO ABICAIR	94	225	169	56	442	97	95
DES. BERNARDO MOREIRA GARCEZ NETO	95	121	13	112	40	8	8
DES. CAETANO ERNESTO DA FONSECA COSTA	139	252	183	70	418	83	79
DES. CAIRO ITALO FRANÇA DAVID	107	134	88	46	508	37	36
DES. CAMILO RIBEIRO RULIERE	138	179	149	30	880	144	150
DES. CARLOS AZEREDO DE ARAUJO	137	135	88	47	1128	135	163
DES. CARLOS EDUARDO DA ROSA DA FONSECA PASSO	112	161	80	88	91	1	1
DES. CARLOS EDUARDO ROBOREDO	106	131	88	57	130	6	5
DES. CARLOS JOSE MARTINS GOMES	136	193	147	46	656	123	122
DES. CELSO FERREIRA FILHO	69	126	90	44	166	23	34
DES. CELSO LUIZ DE MATOS PERES	139	231	79	157	218	34	48
DES. CELSO SILVA FILHO	130	208	148	63	203	16	19
DES. CESAR FELIPE CURY	97	178	149	29	625	59	65
DES. CEZAR AUGUSTO RODRIGUES COSTA	139	251	160	93	231	21	23
DES. CHERUBIN HELCIAS SCHWARTZ JUNIOR	141	220	165	62	416	11	17
DES. CINTIA SANTAREM CARDINALI	119	228	179	52	154	8	8
DES. CLAUDIA PIRES DOS SANTOS FERREIRA	137	166	127	39	542	61	67
DES. CLAUDIA TELLES DE MENEZES	0	8	0	8	267	18	19
DES. CLAUDIO BRANDAO DE OLIVEIRA	134	186	153	36	698	39	26
DES. CLAUDIO DE MELLO TAVARES	138	121	64	58	221	22	11
DES. CLAUDIO LUIS BRAGA DELL ORTO	91	136	106	44	68	2	3
DES. CLAUDIO TAVARES DE OLIVEIRA JUNIOR	100	162	123	44	138	10	15
DES. CLEBER GHELFENSTEIN	140	142	106	36	956	87	79
DES. CONCEICAO APARECIDA MOUSNIER TEIXEIRA DE	0	32	10	22	435	153	173
DES. CRISTINA TEREZA GAULIA	71	145	117	30	149	35	35
DES. CUSTODIO DE BARROS TOSTES	135	151	117	34	482	14	12
DES. DANIELA BRANDÃO FERREIRA	139	187	136	51	183	10	12
DES. DENISE LEVY TREDLER	138	141	87	54	650	22	20
DES. DENISE NICOLL SIMÕES	65	169	146	23	317	29	31
DES. DENISE VACCARI MACHADO PAES	80	108	72	51	54	2	2
DES. EDSON AGUIAR DE VASCONCELOS	140	219	208	12	176	12	9
DES. EDUARDO DE AZEVEDO PAIVA	134	188	123	76	208	15	19
DES. EDUARDO GUSMAO ALVES DE BRITO NETO	138	155	101	55	316	35	36
DES. ELISABETE FILIZZOLA ASSUNÇÃO	94	103	56	47	92	8	7
DES. ELIZABETE ALVES DE AGUIAR	106	137	106	43	112	2	1
DES. ELTON MARTINEZ CARVALHO LEME	88	130	86	46	410	86	104

Produtividade dos Magistrados

Data de referência: 06/2021

Magistrado	Processos		Votos Proferidos		Procs. em Andamento	Tempo Médio	
	Distr.	Julg.	Acordão	Decisão		Anual	Mensal
DES. FABIO DUTRA	122	216	213	3	1298	255	352
DES. FERDINALDO DO NASCIMENTO	0	123	77	47	418	54	98
DES. FERNANDA FERNANDES COELHO ARRABIDA PAES	139	275	212	63	158	5	7
DES. FERNANDO ANTONIO DE ALMEIDA	104	162	123	39	774	79	71
DES. FERNANDO CERQUEIRA CHAGAS	139	194	135	59	452	33	32
DES. FERNANDO FERNANDY FERNANDES	139	150	106	49	350	15	14
DES. FERNANDO FOCH DE LEMOS ARIGONY DA SILVA	115	213	174	40	204	49	59
DES. FLAVIA ROMANO DE REZENDE	143	228	173	57	186	5	6
DES. FLÁVIO MARCELO DE AZEVEDO HORTA FERNAND	104	281	75	267	126	73	76
DES. FRANCISCO DE ASSIS PESSANHA FILHO	140	262	174	92	163	4	4
DES. FRANCISCO JOSE DE ASEVEDO	77	125	96	31	477	84	89
DES. GABRIEL DE OLIVEIRA ZEFIRO	142	159	111	50	236	15	17
DES. GEORGIA DE CARVALHO LIMA	138	144	93	51	410	2	3
DES. GILBERTO CAMPISTA GUARINO	140	115	70	54	1890	366	284
DES. GILBERTO CLOVIS FARIAS MATOS	138	185	166	19	521	44	57
DES. GILMAR AUGUSTO TEIXEIRA	104	107	88	21	100	0	0
DES. GIZELDA LEITAO TEIXEIRA	110	154	94	64	158	20	23
DES. HELDA LIMA MEIRELES	138	168	107	63	147	10	9
DES. HELENO RIBEIRO PEREIRA NUNES	134	192	143	58	175	18	27
DES. HENRIQUE CARLOS DE ANDRADE FIGUEIRA	29	43	1	43	26	54	8
DES. HORACIO DOS SANTOS RIBEIRO NETO	137	89	45	46	811	194	155
DES. INES DA TRINDADE CHAVES DE MELO	138	133	77	56	460	105	95
DES. JACQUELINE LIMA MONTENEGRO	94	202	152	51	434	92	103
DES. JAIME DIAS PINHEIRO FILHO	136	180	167	14	372	0	0
DES. JOÃO BATISTA DAMASCENO	147	180	127	57	173	20	7
DES. JOAO ZIRALDO MAIA	103	144	104	41	144	11	14
DES. JOAQUIM DOMINGOS DE ALMEIDA NETO	100	131	85	49	95	1	1
DES. JOSE ACIR LESSA GIORDANI	101	149	121	29	507	64	52
DES. JOSE CARLOS MALDONADO DE CARVALHO	0	32	32	0	77	71	96
DES. JOSE CARLOS PAES	0	16	0	16	173	0	0
DES. JOSE CARLOS VARANDA DOS SANTOS	95	135	120	21	531	70	72
DES. JOSE MUINOS PINEIRO FILHO	102	135	85	54	794	114	116
DES. JOSE ROBERTO LAGRANHA TAVORA	99	142	90	57	137	28	14
DES. JOSE ROBERTO PORTUGAL COMPASSO	0	237	196	42	140	36	40
DES. JUAREZ FERNANDES FOLHES	0	10	0	10	279	60	35
DES. KATIA MARIA AMARAL JANGUTTA	104	118	80	39	174	18	13
DES. KATYA MARIA DE PAULA MENEZES MONNERAT	106	116	77	43	164	11	8
DES. LEILA MARIA RODRIGUES PINTO DE CARVALHO E	141	170	145	32	117	0	0
DES. LINDOLPHO MORAIS MARINHO	0	511	185	332	53	176	204
DES. LUCIA HELENA DO PASSO	140	119	67	52	626	82	75
DES. LUCIA REGINA ESTEVES DE MAGALHAES	121	124	76	48	253	26	56
DES. LUCIANO SABOIA RINALDI DE CARVALHO	146	213	127	88	546	116	102
DES. LUCIANO SILVA BARRETO	105	162	100	68	169	9	13
DES. LUCIO DURANTE	144	190	141	49	300	30	43
DES. LUIZ EDUARDO C CANABARRO	146	132	113	19	399	35	39
DES. LUIZ FELIPE FRANCISCO	96	153	134	19	200	8	8
DES. LUIZ FERNANDO PINTO	102	163	124	40	211	23	40
DES. LUIZ HENRIQUE OLIVEIRA MARQUES	140	176	144	32	442	87	90
DES. LUIZ NORONHA DANTAS	106	96	64	39	403	87	27
DES. LUIZ ROLDAO DE FREITAS GOMES FILHO	139	187	113	77	115	3	1
DES. LUIZ UMPIERRE DE MELLO SERRA	141	11	0	12	191	19	19
DES. LUIZ ZVEITER	85	85	57	32	106	1	1
DES. MARCELO CASTRO ANATOCLES DA SILVA FERREI	108	197	140	57	206	14	16
DES. MARCELO LIMA BUHATEM	131	212	150	63	269	28	31
DES. MARCIA FERREIRA ALVARENGA	124	225	177	51	161	10	13

Produtividade dos Magistrados

Data de referência: 06/2021

Magistrado	Processos		Votos Proferidos		Procs. em Andamento	Tempo Médio	
	Distr.	Julg.	Acordão	Decisão		Anual	Mensal
DES. MARCIA PERRINI BODART	97	138	93	49	147	10	19
DES. MARCO ANTONIO IBRAHIM	142	206	139	72	417	56	51
DES. MARCO AURELIO BEZERRA DE MELO	141	186	115	71	244	17	18
DES. MARCOS ALCINO DE AZEVEDO TORRES	140	165	113	52	508	57	68
DES. MARCOS ANDRE CHUT	137	237	198	41	369	50	64
DES. MARCUS HENRIQUE PINTO BASILIO	2	0	0	0	4	2	
DES. MARGARET DE OLIVAES VALLE DOS SANTOS	142	222	169	61	123	13	11
DES. MARIA ANGELICA GUIMARAES GUERRA GUEDES	90	86	49	39	90	8	12
DES. MARIA AUGUSTA VAZ MONTEIRO DE FIGUEIREDO	96	206	148	59	178	14	18
DES. MARIA DA GLORIA OLIVEIRA BANDEIRA DE MELLO	0	75	61	16	195	35	54
DES. MARIA HELENA PINTO MACHADO	97	227	168	60	172	9	8
DES. MARIA INES DA PENHA GASPAR	90	173	86	117	6	2	1
DES. MARIA ISABEL PAES GONCALVES	138	269	138	135	93	0	0
DES. MARIA LUIZA DE FREITAS CARVALHO	138	223	156	67	384	67	62
DES. MARIA REGINA FONSECA NOVA ALVES	115	128	78	52	457	65	65
DES. MARIANNA FUX	137	207	151	81	99	7	8
DES. MARILIA DE CASTRO NEVES VIEIRA	93	173	121	55	136	10	8
DES. MARIO ASSIS GONCALVES	74	95	58	37	483	118	116
DES. MAURICIO CALDAS LOPES	117	127	41	92	85	0	0
DES. MAURO DICKSTEIN	0	157	129	29	259	37	30
DES. MAURO PEREIRA MARTINS	128	155	98	65	210	13	11
DES. MILTON FERNANDES DE SOUZA	39	130	103	29	111	5	6
DES. MÔNICA DE FARIA SARDAS	139	137	95	44	386	37	42
DES. MÔNICA FELDMAN DE MATTOS	0	80	3	77	385	85	58
DES. MONICA MARIA COSTA DI PIERO	130	195	88	107	314	48	44
DES. MONICA TOLLEDO DE OLIVEIRA	92	170	128	45	303	42	47
DES. MURILO ANDRE KIELING CARDONA PEREIRA	138	213	163	51	178	19	21
DES. MYRIAM MEDEIROS DA FONSECA COSTA	121	266	218	53	246	18	23
DES. NAGIB SLAIBI FILHO	96	95	59	37	388	51	70
DES. NATACHA NASCIMENTO GOMES TOSTES GONÇAL	144	212	157	59	103	0	0
DES. NILDSON ARAUJO DA CRUZ	68	72	67	6	482	250	226
DES. NORMA SUELY FONSECA QUINTES	32	215	180	36	476	88	124
DES. PATRICIA RIBEIRO SERRA VIEIRA	138	207	94	116	113	9	10
DES. PAULO CESAR VIEIRA DE CARVALHO FILHO	148	45	21	24	179	6	6
DES. PAULO DE OLIVEIRA LANZILLOTTA BALDEZ	102	105	66	39	576	70	62
DES. PAULO DE TARSO NEVES	84	94	36	64	134	4	8
DES. PAULO SERGIO PRESTES DOS SANTOS	138	202	145	57	257	8	12
DES. PAULO SERGIO RANGEL DO NASCIMENTO	100	167	127	44	208	38	19
DES. PEDRO FREIRE RAGUENET	136	329	90	271	301	47	38
DES. PEDRO SARAIVA DE ANDRADE LEMOS	134	207	73	136	129	35	47
DES. PETERSON BARROSO SIMÃO	139	199	147	53	136	11	11
DES. PLINIO PINTO COELHO FILHO	140	254	197	58	1075	229	239
DES. REGINA LUCIA PASSOS	139	129	86	43	508	25	23
DES. REINALDO PINTO ALBERTO FILHO	0	14	12	2	27	8	5
DES. RENATA MACHADO COTTA	137	236	94	146	77	5	6
DES. RICARDO COUTO DE CASTRO	92	184	140	44	406	81	87
DES. RICARDO RODRIGUES CARDOZO	0	36	27	9	12	47	101
DES. ROGERIO DE OLIVEIRA SOUZA	138	163	105	61	317	22	24
DES. ROSA HELENA PENNA MACEDO GUITA	0	1	0	1	280	72	148
DES. SANDRA SANTAREM CARDINALI	138	174	126	52	170	14	14
DES. SÉRGIO NOGUEIRA DE AZEREDO	139	157	117	40	392	189	168
DES. SERGIO RICARDO DE ARRUDA FERNANDES	140	175	122	55	262	16	17
DES. SERGIO SEABRA VARELLA	135	178	139	50	113	0	0
DES. SIDNEY ROSA DA SILVA	100	115	77	41	130	4	4
DES. SIRLEY ABREU BIONDI	139	259	185	81	279	9	9

Produtividade dos Magistrados

Data de referência: 06/2021

Magistrado	Processos		Votos Proferidos		Procs. em Andamento	Tempo Médio	
	Distr.	Julg.	Acórdão	Decisão		Anual	Mensal
DES. SÔNIA DE FÁTIMA DIAS	137	229	175	55	284	38	46
DES. SUELY LOPES MAGALHAES	87	116	86	36	101	3	4
DES. SUIMEI MEIRA CAVALIERI	108	167	116	58	186	14	17
DES. TERESA DE ANDRADE	140	225	184	48	472	106	103
DES. TEREZA CRISTINA SOBRAL BITTENCOURT SAMPAI	136	235	167	68	230	14	13
DES. VALERIA DACHEUX NASCIMENTO	138	121	74	49	719	117	96
DES. WAGNER CINELLI DE PAULA FREITAS	140	242	189	55	119	3	4
DES. WERSON FRANCO PEREIRA RÊGO	0	62	62	8	38	16	59
DES. WILSON DO NASCIMENTO REIS	0	17	0	17	218	31	45
JDS. DES. ALVARO HENRIQUE TEIXEIRA DE ALMEIDA	138	181	122	62	344	51	46
JDS. DES. ANDRÉ RICARDO DE FRANCISCIS RAMOS	48	65	49	17	40	7	9
JDS. DES. FABIO UCHOA PINTO DE MIRANDA MONTENE	0	64	63	1	66	2	1
JDS. DES. ISABELA PESSANHA CHAGAS	15	193	184	22	65	11	10
JDS. DES. LÚCIA MOTHÉ GLIOCHE	0	1	1	0	0	535	670
JDS. DES. MARCELO ALMEIDA DE MORAES MARINHO	77	71	70	1	156	2	1
JDS. DES. MARIA AGLAE TEDESCO VILARDO	123	151	74	78	171	21	18
JDS. DES. MARIA CELESTE PINTO DE CASTRO JATAHY	116	233	163	80	116	4	4
JDS. DES. RENATO LIMA CHARNAUX SERTÃ	119	161	97	64	476	48	58
JDS. DES. RICARDO ALBERTO PEREIRA	141	202	155	52	222	16	22
Total	19167	28865	19834	9648	55783		
Média dos Tempos						45	48