




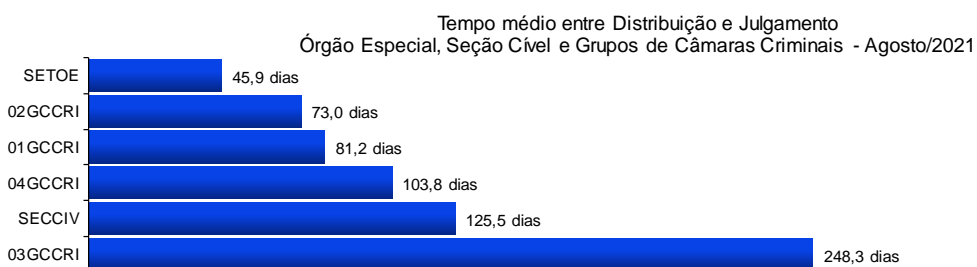
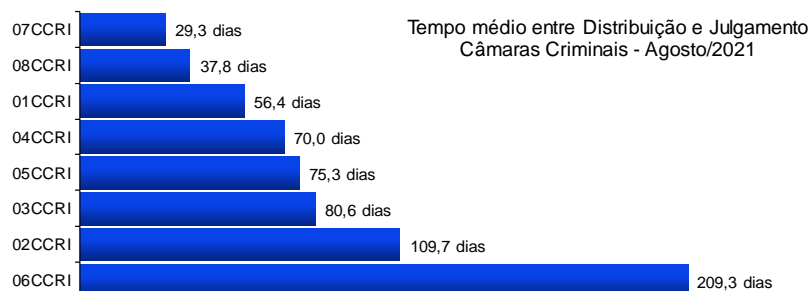
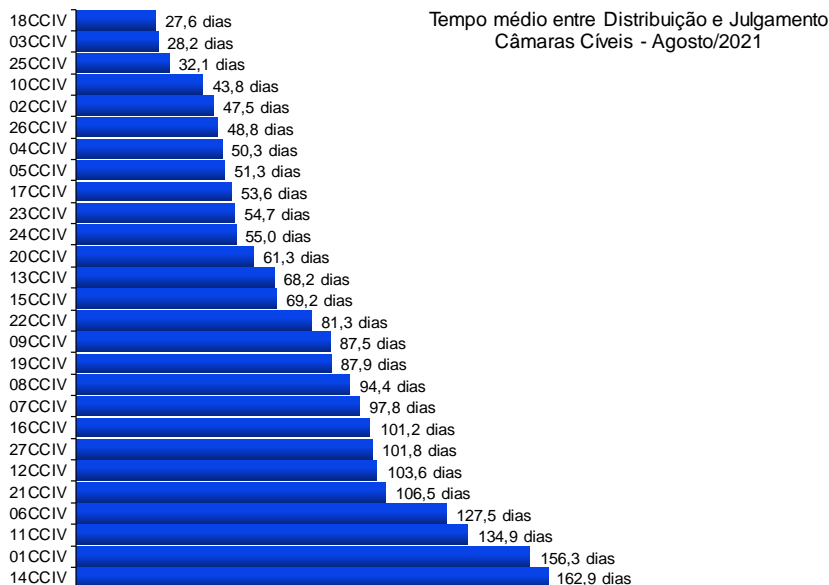
Poder Judiciário do Estado do Rio de Janeiro

**Diretoria-Geral de Estatística e Apoio à Jurisdição
Departamento de Apoio ao 2º Grau de Jurisdição**

**Agosto
2021**




**RELATÓRIO ESTATÍSTICO MENSAL
2º GRAU DE JURISDIÇÃO**



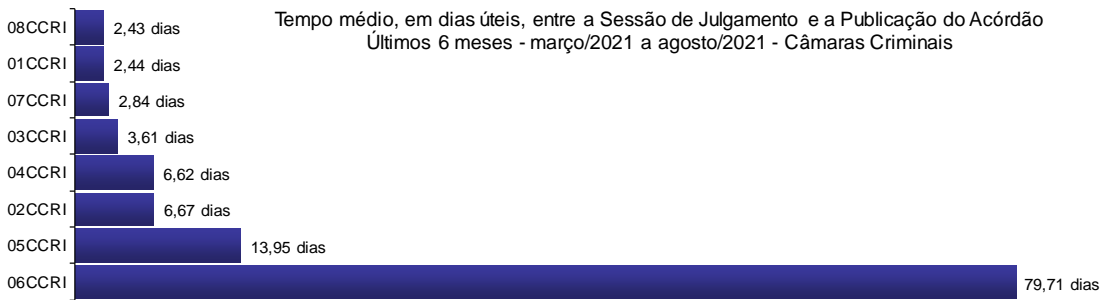
*N/D – resultado não disponível: não houve julgamento no período.

Fonte: Sistema eJUD, Módulo Relatórios, Estatística de Julgamento.

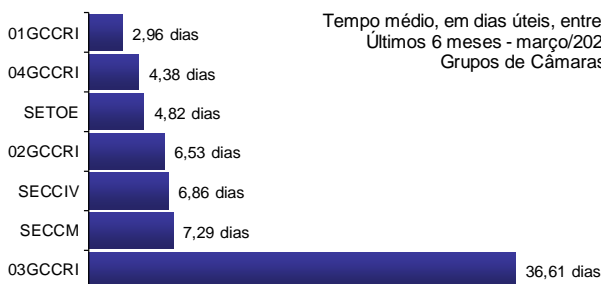
A estatística considera o tempo decorrido entre a distribuição ao Órgão Julgador e o primeiro julgamento do processo, abrangendo processos que tiveram seu primeiro julgamento no período de 1º a 31 de agosto de 2021.



Tempo médio, em dias úteis, entre a Sessão de Julgamento e a Publicação do Acórdão
Últimos 6 meses - março/2021 a agosto/2021 - Câmaras Cíveis

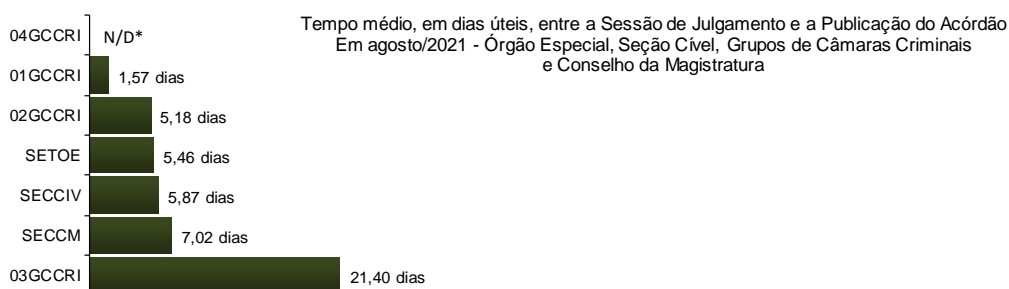

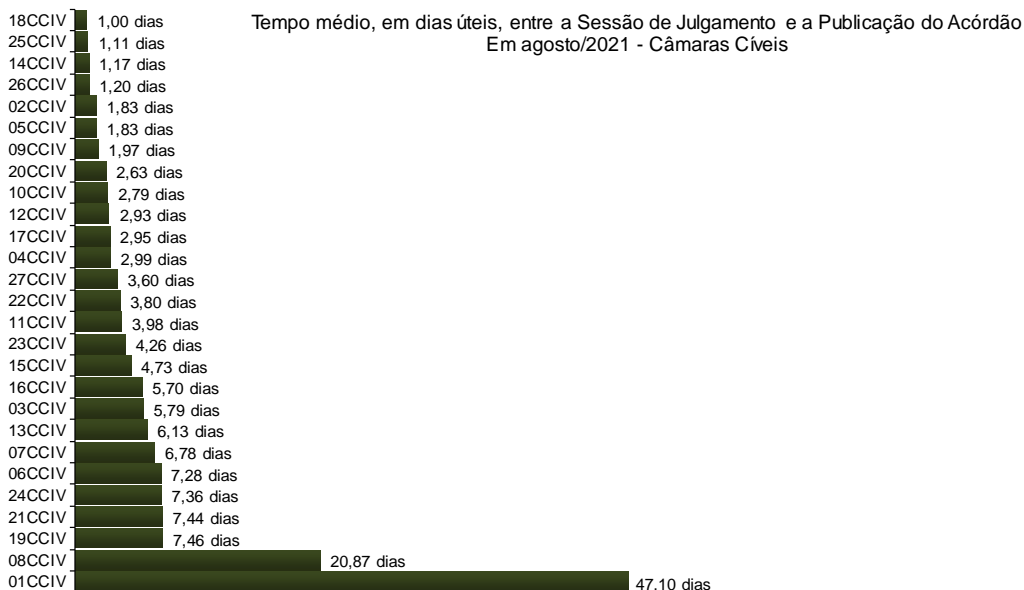


Tempo médio, em dias úteis, entre a Sessão de Julgamento e a Publicação do Acórdão
Últimos 6 meses - março/2021 a agosto/2021 - Câmaras Criminais



Tempo médio, em dias úteis, entre a Sessão de Julgamento e a Publicação do Acórdão
Últimos 6 meses - março/2021 a agosto/2021 - Órgão Especial, Seção Cível,
Grupos de Câmaras Criminais e Conselho da Magistratura

Fonte: Sistema eJUD, Módulo Relatórios, Acompanhamento Meta 04/2010. O resultado compreende os acórdãos publicados **nos últimos 6 meses** (de 01/03/2021 até 31/08/2021). Em razão do decidido no processo administrativo nº 2018-0045941, este indicador, a partir do relatório de fev/18, passou a calcular o tempo médio computando **apenas os dias úteis**. Os resultados são calculados em planilha eletrônica, com base no relatório analítico do sistema, incluindo todos os acórdãos publicados, dentro e fora do prazo. A [Meta Prioritária 04/2010 do CNJ](#) determina que os tribunais lavrem e publiquem todos os acórdãos em até 10 dias (corridos) após a sessão de julgamento.

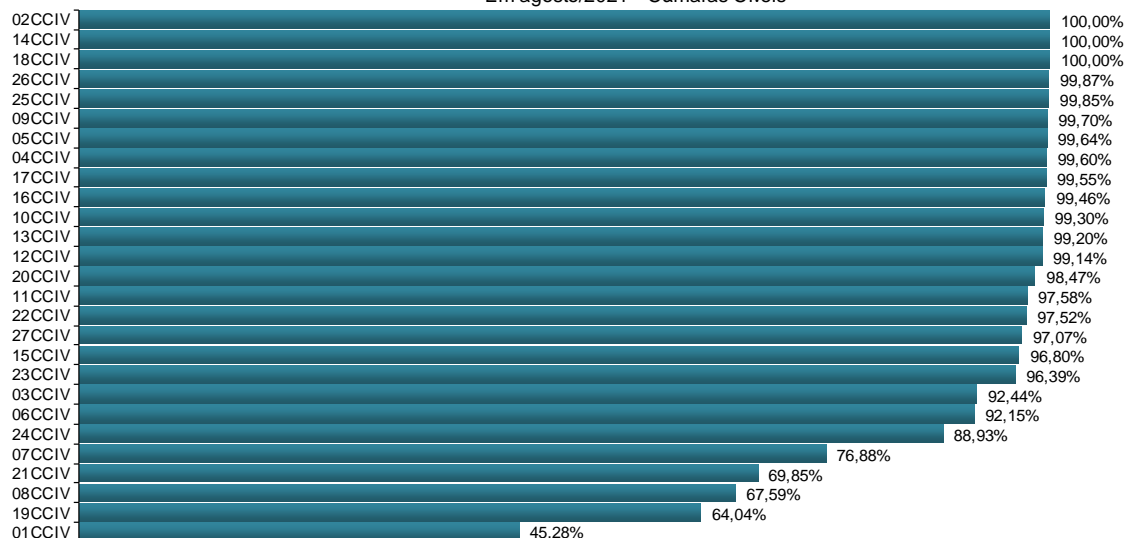


*N/D – resultado não disponível: não houve acórdão publicado no período.


Fonte: Sistema eJUD, Módulo Relatórios, Acompanhamento Meta 04/2010. O resultado compreende os acórdãos publicados no mês (de 1º a 31/08/2021). Em razão do decidido no processo administrativo nº 2018-0045941, este indicador, a partir do relatório de fev/18, passou a calcular o tempo médio computando **apenas os dias úteis**. Os resultados são calculados em planilha eletrônica, com base no relatório analítico do sistema, incluindo todos os acórdãos publicados, dentro e fora do prazo. A [Meta Prioritária 04/2010 do CNJ](#) determina que os tribunais lavrem e publiquem todos os acórdãos em até 10 dias (corridos) após a sessão de julgamento.



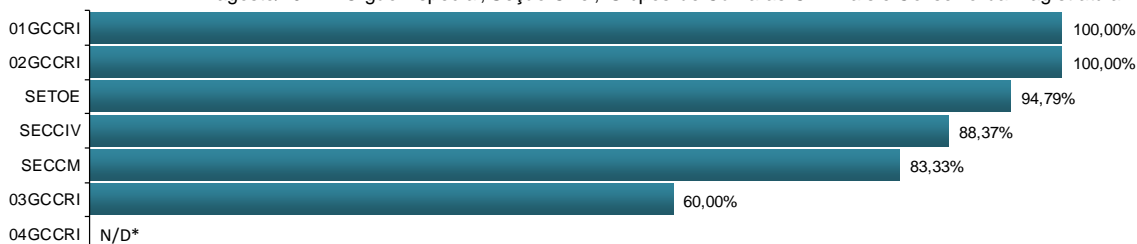
% de Acórdãos publicados em até 8 dias úteis - Cumprimento da Meta CNJ 04/2010
Em agosto/2021 - Câmaras Cíveis



% de Acórdãos publicados em até 8 dias úteis - Cumprimento da Meta CNJ 04/2010
Em agosto/2021 - Câmaras Criminais

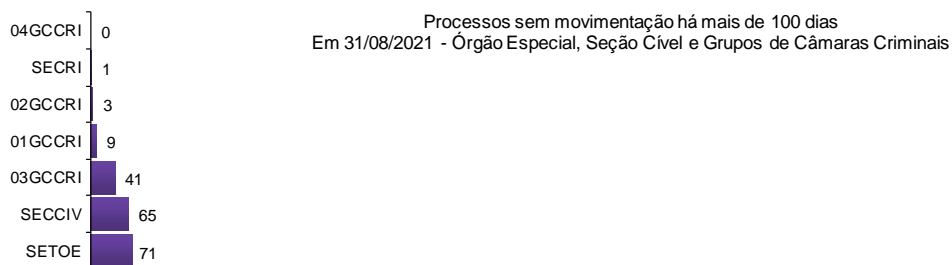

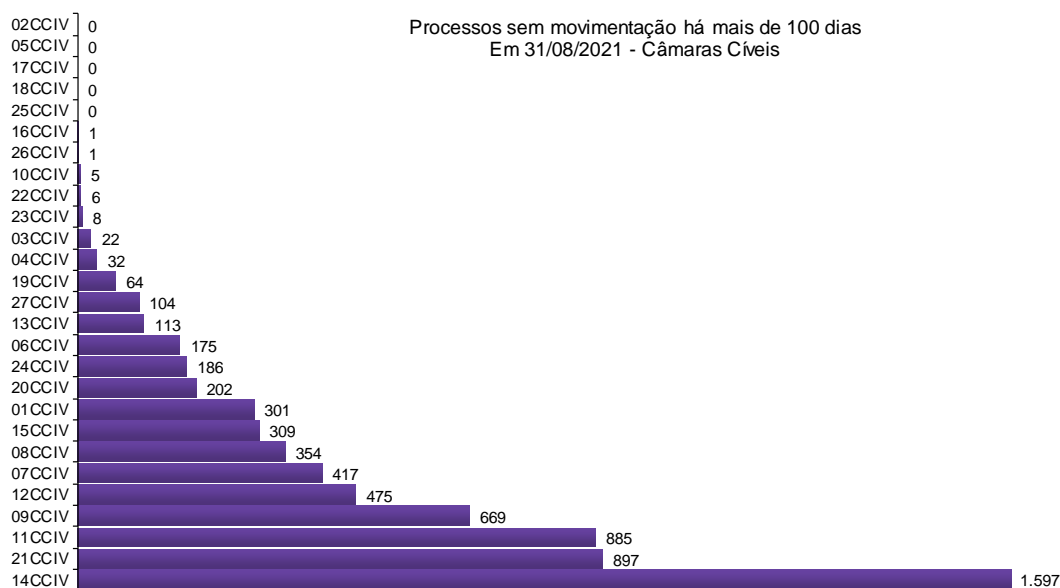


% de Acórdãos publicados em até 8 dias úteis - Cumprimento da Meta CNJ 04/2010
Em agosto/2021 - Órgão Especial, Seção Cível, Grupos de Câmaras Criminais e Conselho da Magistratura

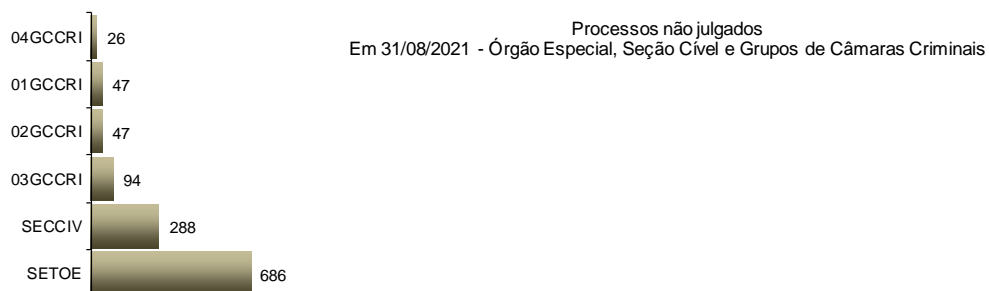
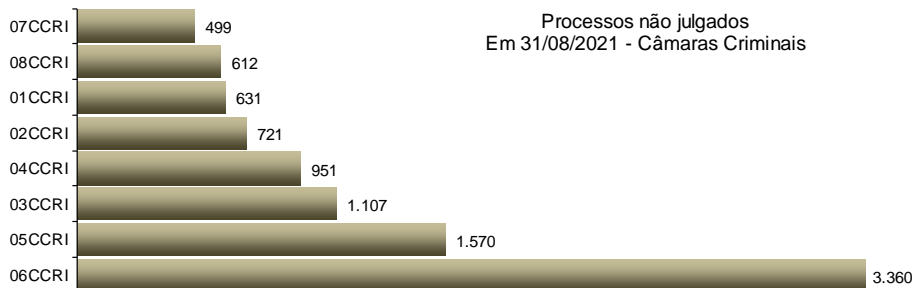
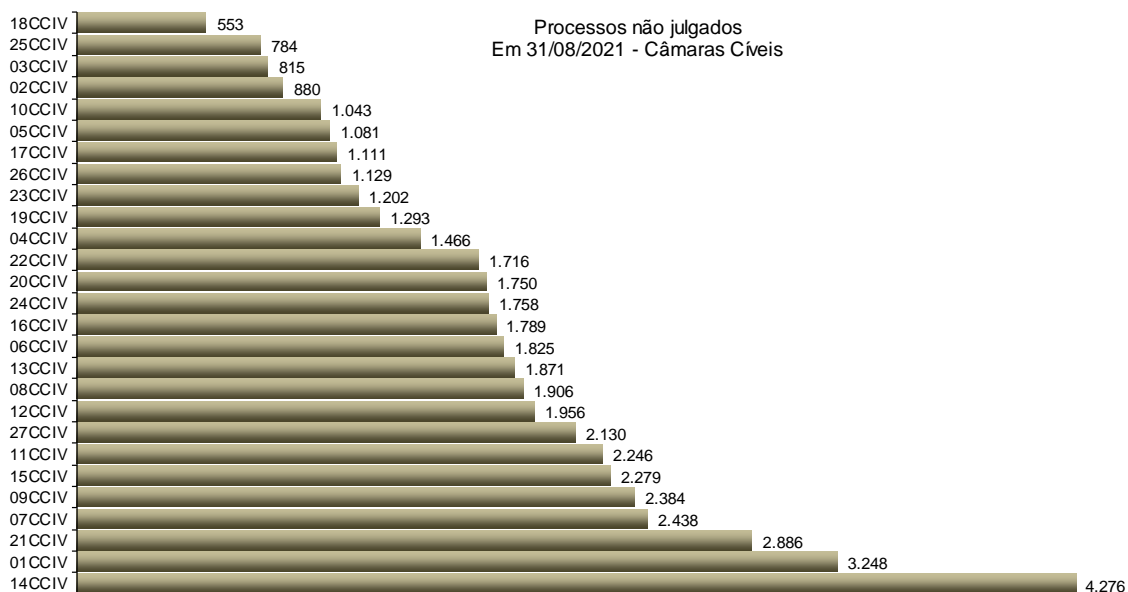


*N/D – resultado não disponível: não houve acórdão publicado no período.

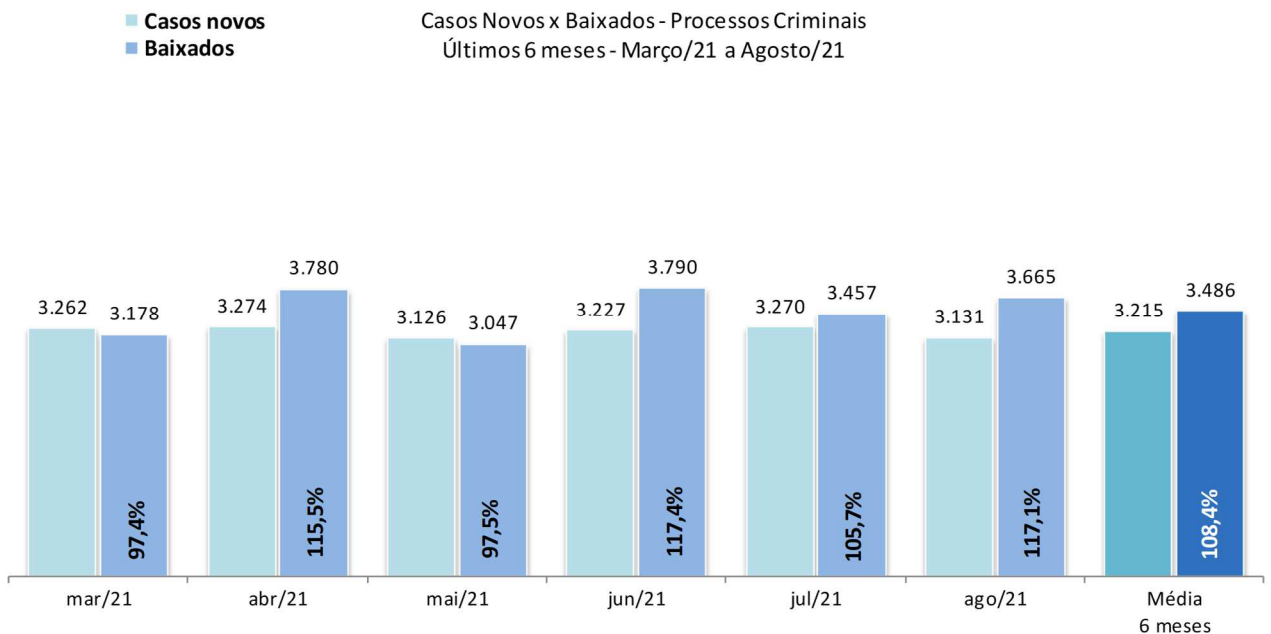
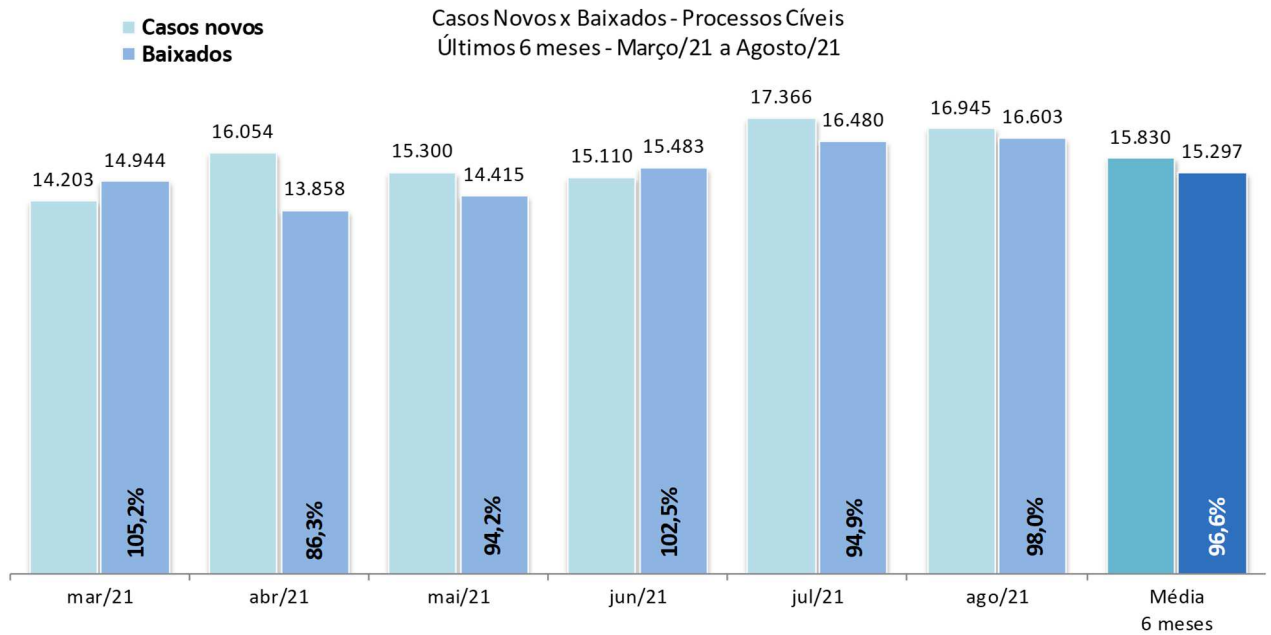
Fonte: Sistema eJUD, Módulo Relatórios, Acompanhamento Meta 04/2010. O resultado representa a proporção entre o número de acórdãos publicados no prazo de **8 dias úteis** e o total de acórdãos publicados. Este indicador se baseia na [Meta Prioritária 04/2010 do CNJ](#) (lavrar e publicar todos os acórdãos em até 10 dias após a sessão de julgamento). Em razão do decidido no processo administrativo nº 2018-0045941, a partir de fevereiro/2018 o relatório passou a considerar 8 dias úteis de prazo para a publicação de acórdãos. **A meta é considerada atingida quando o grau de cumprimento é igual ou superior a 90%.**



Fonte: base de dados do Sistema eJUD; dados extraídos pela DGTEC, conforme critérios da pergunta D01 do questionário de Produtividade de Desembargadores para o Justiça Aberta, do CNJ. Em razão da pandemia do novo coronavírus – Covid-19, fez-se necessária a suspensão da contagem dos prazos nos processos eletrônicos, conforme os Atos Normativos 05/2020, 08/2020, 12/2020 e 14/2020. Desse modo, excepcionalmente, serão descontados os dias de suspensão nos autos sem movimentação há mais de 100 dias.



Fonte: Sistema eJUD; Módulo Relatórios, Relatório Produtividade dos Magistrados, de agosto/2021. O gráfico representa a quantidade de Processos não Julgados constante da tabela "Produtividade dos Magistrados" por Órgão Julgador, apresentada no final deste relatório.



Fonte: base de dados do Sistema eJUD; dados extraídos pelo DEJUR, em conformidade com os critérios estabelecidos na [Resolução 76 do CNJ](#). O percentual exibido sobre o item "Baixados" representa o [índice de atendimento à demanda](#), ou seja, a relação entre o número de processos baixados e o número de casos novos apresentados no mesmo período.



Produtividade dos Magistrados

Data de referência: 08/2021

Órgão Julgador	Processos		Votos Proferidos		Procs. em Andamento	
	Distr.	Julg.	Acordão	Decisão		
PRIMEIRA CAMARA CIVEL		608	795	497	304	3248
SEGUNDA CAMARA CIVEL	512	925	579	364	880	
TERCEIRA CAMARA CIVEL	675	1167	762	421	815	
QUARTA CAMARA CIVEL	484	635	363	291	1466	
QUINTA CAMARA CIVEL	600	911	650	278	1081	
SEXTA CAMARA CIVEL	416	533	374	163	1825	
SÉTIMA CAMARA CIVEL	666	939	588	362	2438	
OITAVA CAMARA CIVEL	565	1029	708	325	1906	
NONA CAMARA CIVEL	689	817	623	197	2384	
DÉCIMA CAMARA CIVEL	584	902	284	629	1043	
DÉCIMA PRIMEIRA CAMARA CIVEL	673	1167	983	190	2246	
DÉCIMA SEGUNDA CAMARA CIVEL	732	947	696	256	1956	
DÉCIMA TERCEIRA CAMARA CIVEL	578	831	560	285	1871	
DÉCIMA QUARTA CAMARA CIVEL	625	983	593	408	4276	
DÉCIMA QUINTA CAMARA CIVEL	772	1227	912	320	2279	
DÉCIMA SEXTA CAMARA CIVEL	672	829	552	285	1789	
DÉCIMA SÉTIMA CAMARA CIVEL	688	1095	810	305	1111	
DÉCIMA OITAVA CAMARA CIVEL	617	894	546	394	553	
PRIMEIRA CAMARA CRIMINAL	424	578	419	199	631	
SEGUNDA CAMARA CRIMINAL	349	587	338	295	721	
TERCEIRA CAMARA CRIMINAL	467	723	561	203	1107	
QUARTA CAMARA CRIMINAL	452	566	380	195	951	
QUINTA CAMARA CRIMINAL	392	422	231	206	1570	
SEXTA CAMARA CRIMINAL	253	337	229	110	3360	
SÉTIMA CAMARA CRIMINAL	416	589	425	175	499	
OITAVA CAMARA CRIMINAL	477	567	396	192	612	
SGJUD - TRIBUNAL PLENO E ÓRGÃO ESPECIAL	322	432	333	103	686	
DÉCIMA NONA CAMARA CIVEL	581	1129	890	251	1293	
VIGÉSIMA CAMARA CIVEL	767	1282	812	505	1750	
VIGÉSIMA PRIMEIRA CAMARA CIVEL	657	1511	641	904	2886	
VIGÉSIMA SEGUNDA CAMARA CIVEL	675	771	515	261	1716	
VIGÉSIMA TERCEIRA CAMARA CIVEL	720	1262	985	288	1202	
VIGÉSIMA QUARTA CAMARA CIVEL	588	641	415	232	1758	
VIGÉSIMA QUINTA CAMARA CIVEL	765	952	673	329	784	
VIGÉSIMA SEXTA CAMARA CIVEL	703	972	762	221	1129	
VIGÉSIMA SÉTIMA CAMARA CIVEL	619	929	610	325	2130	
PRIMEIRO GRUPO DE CAMARAS CRIMINAIS	11	9	7	2	47	
SEGUNDO GRUPO DE CAMARAS CRIMINAIS	22	17	7	11	47	
TERCEIRO GRUPO DE CAMARAS CRIMINAIS	8	16	13	3	94	
QUARTO GRUPO DE CAMARAS CRIMINAIS	18	40	35	5	26	
SGJUD - SEÇÃO CÍVEL	53	163	83	84	288	
Total	20895	31121	20840	10876	58454	



Produtividade dos Magistrados

Data de referência: 08/2021

Magistrado	Processos		Votos Proferidos		Procs. em Andamento	Tempo Médio	
	Distr.	Julg.	Acordão	Decisão		Anual	Mensal
DES. ADOLPHO CORREA DE ANDRADE MELLO JUNIOR	150	156	114	42	501	32	38
DES. ADRIANA LOPES MOUTINHO DAUDT D'OLIVEIRA	106	116	69	53	158	17	14
DES. ADRIANO CELSO GUIMARAES	99	134	107	27	447	74	81
DES. AGOSTINHO TEIXEIRA DE ALMEIDA FILHO	137	175	146	29	643	127	112
DES. ALCIDES DA FONSECA NETO	146	191	129	66	194	3	3
DES. ALEXANDRE EDUARDO SCISINIO	149	197	125	72	247	17	22
DES. ALEXANDRE FREITAS CAMARA	125	249	166	85	223	15	13
DES. ANA MARIA PEREIRA DE OLIVEIRA	142	110	96	14	326	30	48
DES. ANDRE EMILIO RIBEIRO VON MELENTOVYTCH	109	330	141	191	1099	124	122
DES. ANDRE GUSTAVO CORREA DE ANDRADE	146	224	171	54	294	28	19
DES. ANDRE LUIZ CIDRA	149	205	151	56	248	17	18
DES. ANTONIO CARLOS ARRABIDA PAES	149	159	71	92	348	21	19
DES. ANTONIO CARLOS NASCIMENTO AMADO	102	149	114	43	360	63	69
DES. ANTONIO EDUARDO FERREIRA DUARTE	0	3	3	0	16	31	95
DES. ANTONIO ILOIZIO BARROS BASTOS	0	89	65	24	219	17	29
DES. ANTONIO JAYME BOENTE	100	102	73	37	275	43	47
DES. ARTHUR NARCISO DE OLIVEIRA NETO	135	232	203	29	284	48	60
DES. AUGUSTO ALVES MOREIRA JUNIOR	144	215	159	57	562	97	99
DES. BENEDICTO ABICAIR	92	162	99	64	387	102	97
DES. BERNARDO MOREIRA GARCEZ NETO	103	146	22	125	55	8	9
DES. CAETANO ERNESTO DA FONSECA COSTA	146	202	92	117	410	73	42
DES. CAIRO ITALO FRANÇA DAVID	118	114	61	54	543	38	35
DES. CAMILO RIBEIRO RULIERE	149	133	100	33	956	143	123
DES. CARLOS AZEREDO DE ARAUJO	147	121	98	23	1260	149	207
DES. CARLOS EDUARDO DA ROSA DA FONSECA PASSO	124	182	83	113	79	1	1
DES. CARLOS EDUARDO MOREIRA DA SILVA	147	133	112	21	492	27	17
DES. CARLOS EDUARDO ROBOREDO	99	130	102	41	136	6	8
DES. CARLOS GUSTAVO VIANNA DIREITO	7	0	0	0	7		
DES. CARLOS JOSE MARTINS GOMES	122	211	131	80	658	131	147
DES. CARLOS SANTOS DE OLIVEIRA	103	171	124	51	115	10	11
DES. CELSO FERREIRA FILHO	68	125	96	45	146	25	36
DES. CELSO LUIZ DE MATOS PERES	148	264	47	219	188	36	37
DES. CELSO SILVA FILHO	132	284	200	87	223	20	30
DES. CESAR FELIPE CURY	113	201	176	26	599	64	86
DES. CEZAR AUGUSTO RODRIGUES COSTA	150	276	190	92	224	23	38
DES. CHERUBIN HELCIAS SCHWARTZ JUNIOR	147	197	135	62	474	12	16
DES. CINTIA SANTAREM CARDINALI	148	224	162	63	175	8	9
DES. CLAUDIA TELLES DE MENEZES	146	236	177	67	218	18	18
DES. CLAUDIO BRANDAO DE OLIVEIRA	146	156	103	55	819	34	20
DES. CLAUDIO DE MELLO TAVARES	143	208	136	73	219	21	23
DES. CLAUDIO LUIS BRAGA DELL ORTO	96	160	104	64	58	2	3
DES. CLAUDIO TAVARES DE OLIVEIRA JUNIOR	98	142	101	47	142	11	12
DES. CLEBER GHELLENSTEIN	149	187	141	46	1005	90	122
DES. CONCEICAO APARECIDA MOUSNIER TEIXEIRA DE	133	145	27	118	480	155	148
DES. CRISTINA TEREZA GAULIA	65	136	96	41	128	34	26
DES. CUSTODIO DE BARROS TOSTES	149	187	79	109	449	15	22
DES. DANIELA BRANDÃO FERREIRA	149	231	163	70	177	12	17
DES. DENISE LEVY TREDLER	146	198	135	64	700	21	19
DES. DENISE NICOLL SIMÕES	148	205	142	64	368	31	38
DES. DENISE VACCARI MACHADO PAES	60	69	39	39	41	2	2
DES. EDSON AGUIAR DE VASCONCELOS	220	269	262	7	211	11	5
DES. EDUARDO DE AZEVEDO PAIVA	134	188	135	58	235	18	26
DES. EDUARDO GUSMAO ALVES DE BRITO NETO	121	138	94	47	402	41	57
DES. ELISABETE FILIZZOLA ASSUNÇÃO	104	153	95	60	117	8	9

Produtividade dos Magistrados

Data de referência: 08/2021

Magistrado	Processos		Votos Proferidos		Procs. em Andamento	Tempo Médio	
	Distr.	Julg.	Acordão	Decisão		Anual	Mensal
DES. ELIZABETE ALVES DE AGUIAR	99	120	86	38	116	2	1
DES. ELTON MARTINEZ CARVALHO LEME	100	172	118	56	400	92	104
DES. FABIO DUTRA	129	220	184	36	1126	254	208
DES. FABIO UCHOA PINTO DE MIRANDA MONTENEGRO	7	18	18	0	53		
DES. FERNANDA FERNANDES COELHO ARRABIDA PAES	148	250	186	64	160	6	8
DES. FERNANDO ANTONIO DE ALMEIDA	0	10	9	1	769	81	157
DES. FERNANDO CERQUEIRA CHAGAS	144	245	189	57	564	30	22
DES. FERNANDO FERNANDY FERNANDES	138	199	154	50	331	16	16
DES. FERNANDO FOCH DE LEMOS ARIGONY DA SILVA	140	135	97	39	303	44	32
DES. FLAVIA ROMANO DE REZENDE	146	275	235	44	193	6	7
DES. FLÁVIO MARCELO DE AZEVEDO HORTA FERNAND	0	107	0	107	95	72	44
DES. FRANCISCO DE ASSIS PESSANHA FILHO	145	262	159	105	174	4	5
DES. FRANCISCO JOSE DE ASEVEDO	86	112	70	44	453	89	80
DES. GABRIEL DE OLIVEIRA ZEFIRO	147	204	129	81	232	16	20
DES. GEORGIA DE CARVALHO LIMA	146	133	75	60	469	2	2
DES. GILBERTO CAMPISTA GUARINO	146	157	69	91	1978	351	266
DES. GILBERTO CLOVIS FARIAS MATOS	145	172	137	35	549	44	48
DES. GILMAR AUGUSTO TEIXEIRA	95	102	85	17	99	0	0
DES. GIZELDA LEITAO TEIXEIRA	101	153	102	54	143	21	20
DES. HELDA LIMA MEIRELES	144	247	173	75	150	9	6
DES. HELENO RIBEIRO PEREIRA NUNES	146	202	151	56	215	19	16
DES. HENRIQUE CARLOS DE ANDRADE FIGUEIRA	13	17	2	15	35	57	6
DES. HORACIO DOS SANTOS RIBEIRO NETO	126	208	193	16	978	204	267
DES. INES DA TRINDADE CHAVES DE MELO	21	70	48	22	432	102	127
DES. JACQUELINE LIMA MONTENEGRO	69	175	127	50	372	96	105
DES. JAIME DIAS PINHEIRO FILHO	148	191	173	18	359	0	0
DES. JOÃO BATISTA DAMASCENO	137	183	117	68	204	5	5
DES. JOAO ZIRALDO MAIA	101	158	111	48	143	12	10
DES. JOAQUIM DOMINGOS DE ALMEIDA NETO	100	139	96	44	93	1	1
DES. JOSE ACIR LESSA GIORDANI	92	257	205	52	425	69	95
DES. JOSE CARLOS MALDONADO DE CARVALHO	0	9	9	0	52	74	97
DES. JOSE CARLOS PAES	147	246	140	118	179	0	0
DES. JOSE CARLOS VARANDA DOS SANTOS	58	82	68	14	539	68	82
DES. JOSE MUINOS PINEIRO FILHO	100	147	82	67	830	109	90
DES. JOSE ROBERTO LAGRANHA TAVORA	78	129	87	44	134	22	13
DES. JOSE ROBERTO PORTUGAL COMPASSO	147	159	116	45	146	36	39
DES. JUAREZ FERNANDES FOLHES	146	276	158	125	297	66	68
DES. KATIA MARIA AMARAL JANGUTTA	98	118	79	50	138	14	14
DES. KATYA MARIA DE PAULA MENEZES MONNERAT	101	166	116	53	154	11	11
DES. LEILA MARIA RODRIGUES PINTO DE CARVALHO E	147	146	131	23	137	0	0
DES. LUCIA HELENA DO PASSO	147	185	108	78	615	77	64
DES. LUCIA REGINA ESTEVES DE MAGALHAES	147	175	107	70	337	28	26
DES. LUCIANO SABOIA RINALDI DE CARVALHO	146	208	116	93	579	109	85
DES. LUCIANO SILVA BARRETO	106	155	91	77	171	10	12
DES. LUCIO DURANTE	71	401	362	41	100	34	47
DES. LUIZ EDUARDO C CANABARRO	147	117	66	52	543	28	30
DES. LUIZ FELIPE FRANCISCO	103	153	131	22	194	8	7
DES. LUIZ FERNANDO PINTO	146	187	129	61	274	27	38
DES. LUIZ HENRIQUE OLIVEIRA MARQUES	144	222	201	21	591	87	109
DES. LUIZ NORONHA DANTAS	109	124	87	37	459	91	84
DES. LUIZ ROLDAO DE FREITAS GOMES FILHO	0	47	32	16	112	3	1
DES. LUIZ UMPIERRE DE MELLO SERRA	146	95	57	40	367	36	39
DES. LUIZ ZVEITER	81	97	77	32	103	1	2
DES. MAFALDA LUCCHESI	7	0	0	0	7		
DES. MARCELO CASTRO ANATOCLES DA SILVA FERREI	115	129	85	44	279	13	15



Produtividade dos Magistrados

Data de referência: 08/2021

Magistrado	Processos		Votos Proferidos		Procs. em Andamento	Tempo Médio	
	Distr.	Julg.	Acordão	Decisão		Anual	Mensal
DES. MARCELO LIMA BUHATEM	153	200	130	71	257	31	37
DES. MARCIA FERREIRA ALVARENGA	148	235	175	65	173	11	13
DES. MARCIA PERRINI BODART	100	135	98	39	182	12	21
DES. MARCO ANTONIO IBRAHIM	132	145	53	100	525	59	48
DES. MARCO AURELIO BEZERRA DE MELO	143	234	159	77	258	17	19
DES. MARCOS ALCINO DE AZEVEDO TORRES	140	143	97	46	509	59	65
DES. MARCOS ANDRE CHUT	146	256	222	34	332	53	54
DES. MARCUS HENRIQUE PINTO BASILIO	1	5	4	1	2	2	5
DES. MARGARET DE OLIVAS VALLE DOS SANTOS	147	228	169	68	130	13	11
DES. MARIA ANGELICA GUIMARAES GUERRA GUEDES	87	135	99	38	91	7	10
DES. MARIA AUGUSTA VAZ MONTEIRO DE FIGUEIREDO	106	119	68	56	199	15	15
DES. MARIA CELESTE PINTO DE CASTRO JATAHY	131	204	151	56	117		
DES. MARIA DA GLORIA OLIVEIRA BANDEIRA DE MELLO	147	160	112	49	279	37	37
DES. MARIA HELENA PINTO MACHADO	104	136	73	69	185	9	6
DES. MARIA INES DA PENHA GASPAR	105	191	75	140	11	2	1
DES. MARIA ISABEL PAES GONCALVES	135	255	135	132	130	0	0
DES. MARIA LUIZA DE FREITAS CARVALHO	135	170	103	67	389	70	57
DES. MARIA REGINA FONSECA NOVA ALVES	147	359	279	80	398	64	52
DES. MARIA SANDRA KAYAT DIREITO	103	166	124	50	126	8	8
DES. MARIANNA FUX	189	216	133	106	123	7	8
DES. MARILIA DE CASTRO NEVES VIEIRA	104	204	142	69	142	10	7
DES. MARIO ASSIS GONCALVES	6	69	61	8	360	116	131
DES. MAURICIO CALDAS LOPES	125	147	57	99	88	0	0
DES. MAURO DICKSTEIN	141	191	138	54	347	34	38
DES. MAURO PEREIRA MARTINS	0	146	134	12	133	13	16
DES. MILTON FERNANDES DE SOUZA	101	128	86	45	130	6	8
DES. MÔNICA DE FARIA SARDAS	149	199	121	79	325	40	60
DES. MÔNICA FELDMAN DE MATTOS	146	264	113	152	388	81	69
DES. MONICA MARIA COSTA DI PIERO	39	188	94	95	247	53	65
DES. MONICA TOLLEDO DE OLIVEIRA	80	125	101	27	267	42	65
DES. MURILO ANDRE KIELING CARDONA PEREIRA	148	232	182	52	215	21	24
DES. MYRIAM MEDEIROS DA FONSECA COSTA	149	147	97	52	340	19	19
DES. NAGIB SLAIBI FILHO	102	121	64	57	454	57	65
DES. NATACHA NASCIMENTO GOMES TOSTES GONÇAL	152	211	161	53	113	0	0
DES. NILDSON ARAUJO DA CRUZ	0	7	2	5	513	262	157
DES. NORMA SUELY FONSECA QUINTES	138	249	175	74	487	95	90
DES. PATRICIA RIBEIRO SERRA VIEIRA	135	163	68	96	133	10	11
DES. PAULO CESAR VIEIRA DE CARVALHO FILHO	78	115	82	34	145	6	7
DES. PAULO DE OLIVEIRA LANZILLOTTA BALDEZ	0	16	0	16	571	71	53
DES. PAULO SERGIO PRESTES DOS SANTOS	149	232	152	81	275	8	9
DES. PAULO SERGIO RANGEL DO NASCIMENTO	96	162	121	47	190	32	22
DES. PEDRO FREIRE RAGUENET	147	407	125	309	296	44	38
DES. PEDRO SARAIVA DE ANDRADE LEMOS	148	221	54	174	152	38	34
DES. PETERSON BARROSO SIMÃO	146	230	167	64	128	11	12
DES. PLINIO PINTO COELHO FILHO	40	134	84	51	979	238	266
DES. REGINA LUCIA PASSOS	142	323	129	197	437	26	26
DES. REINALDO PINTO ALBERTO FILHO	13	19	9	10	25	6	8
DES. RENATA MACHADO COTTA	147	376	188	199	59	6	5
DES. RENATO LIMA CHARNAUX SERTA	146	159	119	40	512		
DES. RICARDO COUTO DE CASTRO	83	159	115	44	368	81	78
DES. RICARDO RODRIGUES CARDOZO	0	11	6	5	12	59	117
DES. ROGERIO DE OLIVEIRA SOUZA	151	163	117	46	338	23	19
DES. ROSA HELENA PENNA MACEDO GUITA	98	153	112	60	216	67	56
DES. ROSITA MARIA DE OLIVEIRA NETTO	47	56	55	1	888	152	195
DES. SANDRA SANTAREM CARDINALI	127	210	149	63	166	15	18



Produtividade dos Magistrados

Data de referência: 08/2021

Magistrado	Processos		Votos Proferidos		Procs. em Andamento	Tempo Médio	
	Distr.	Julg.	Acordão	Decisão		Anual	Mensal
DES. SÉRGIO NOGUEIRA DE AZEREDO	127	315	283	34	308	175	189
DES. SERGIO RICARDO DE ARRUDA FERNANDES	27	81	53	29	288	17	20
DES. SERGIO SEABRA VARELLA	136	203	149	64	118	0	0
DES. SIDNEY ROSA DA SILVA	106	143	116	31	124	4	4
DES. SIRLEY ABREU BIONDI	148	237	155	83	274	10	11
DES. SÔNIA DE FÁTIMA DIAS	147	276	221	60	260	41	39
DES. SUELY LOPES MAGALHAES	88	107	74	38	116	3	4
DES. SUIMEI MEIRA CAVALIERI	102	167	129	50	183	14	25
DES. TERESA DE ANDRADE	146	174	120	59	492	103	89
DES. TEREZA CRISTINA SOBRAL BITTENCOURT SAMPAI	133	198	111	89	226	13	13
DES. VALERIA DACHEUX NASCIMENTO	148	214	163	53	771	121	145
DES. WAGNER CINELLI DE PAULA FREITAS	146	213	153	65	112	4	4
DES. WERSON FRANCO PEREIRA RÉGO	152	149	82	74	125	19	9
DES. WILSON DO NASCIMENTO REIS	149	183	126	62	240	37	40
JDS. DES. ALVARO HENRIQUE TEIXEIRA DE ALMEIDA	148	169	113	58	421	54	57
JDS. DES. ANA LUIZA COIMBRA MAYON NOGUEIRA	58	16	0	17	41	1	1
JDS. DES. ANDRÉ RICARDO DE FRANCISCIS RAMOS	56	68	49	21	77	9	14
JDS. DES. ARTHUR EDUARDO MAGALHAES FERREIRA	65	5	0	6	60	17	17
JDS. DES. ISABELA PESSANHA CHAGAS	130	121	95	26	147	11	10
JDS. DES. MARCELO ALMEIDA DE MORAES MARINHO	69	79	78	3	147	2	2
JDS. DES. MARIA AGLAE TEDESCO VILARDO	148	200	102	98	167	17	14
JDS. DES. MARIA TERESA PONTES GAZINEU	0	1	0	1	403	34	126
JDS. DES. RICARDO ALBERTO PEREIRA	140	198	151	53	208	17	15
JDS. DES. SERGIO WAJZENBERG	0	1	1	0	0	219	219
Total	20895	31139	20858	10876	58453		
Média dos Tempos						43	45