




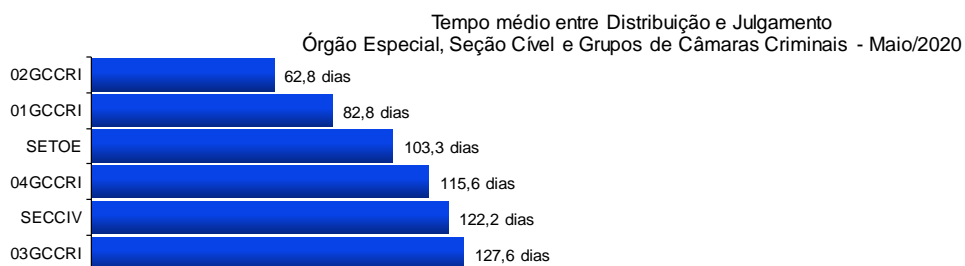
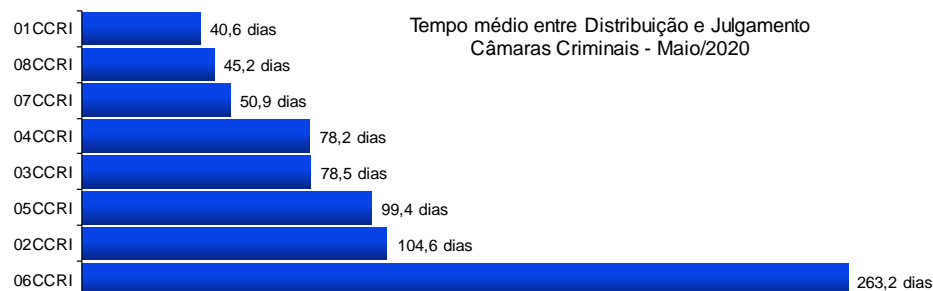
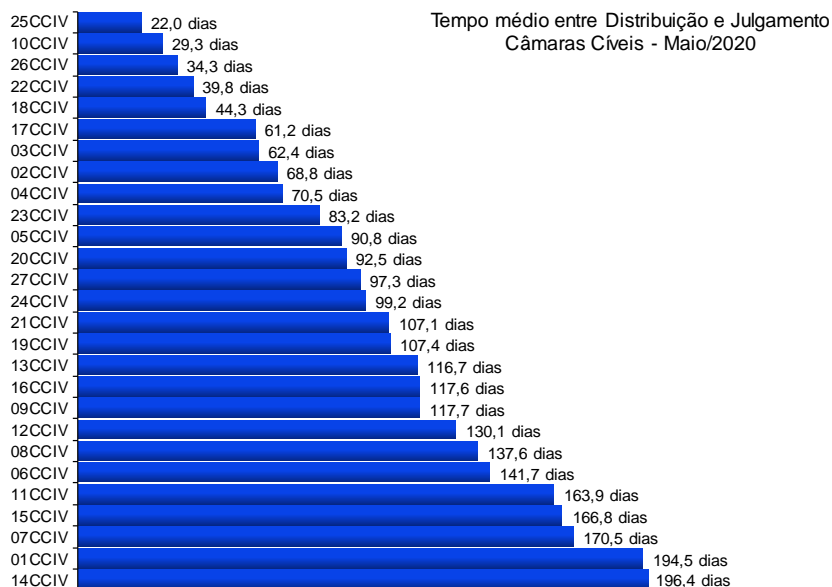
Poder Judiciário do Estado do Rio de Janeiro

**Diretoria-Geral de Apoio aos Órgãos Jurisdicionais
Departamento de Apoio ao 2º Grau de Jurisdição**

**Maio
2020**



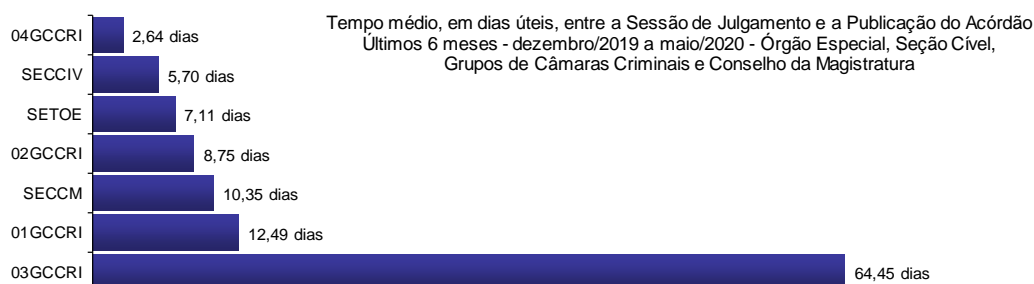
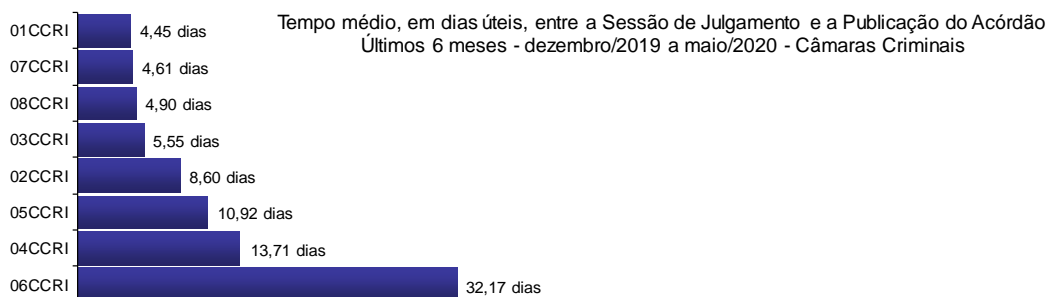
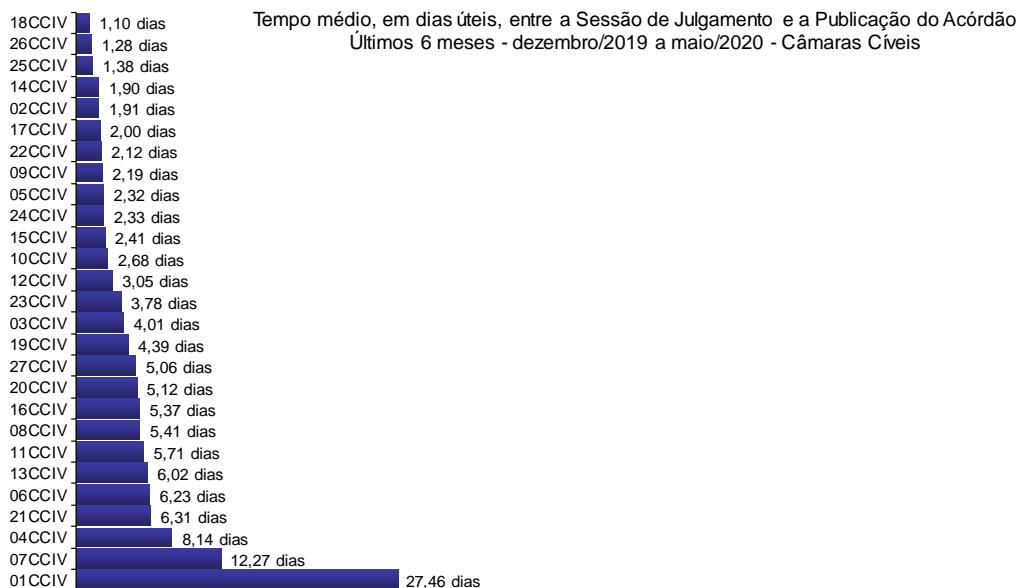
**RELATÓRIO ESTATÍSTICO MENSAL
2º GRAU DE JURISDIÇÃO**



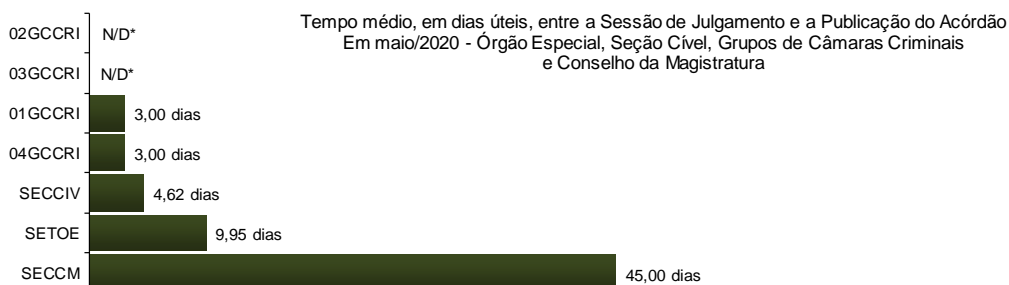
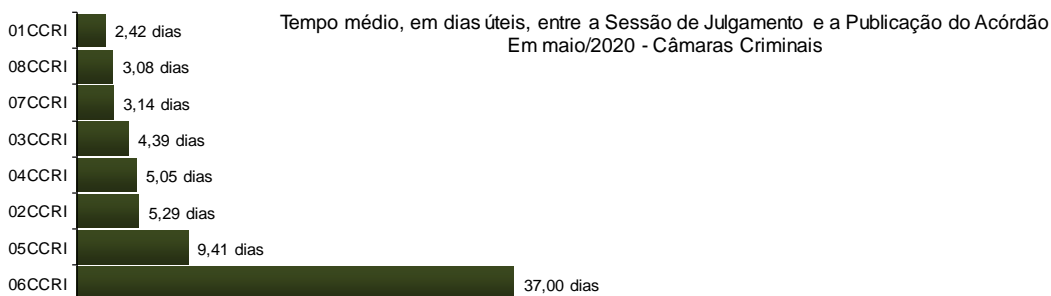
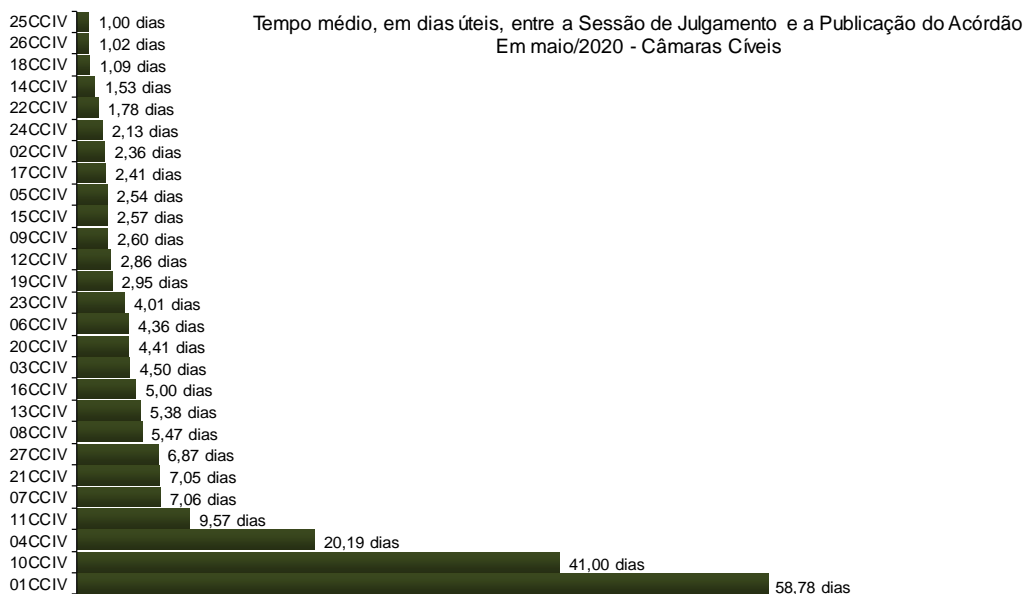
*N/D – resultado não disponível: não houve julgamento no período.

Fonte: base de dados do Sistema eJUD; dados extraídos pela DGTEC.

A estatística considera o tempo decorrido entre a distribuição ao Órgão Julgador e o primeiro julgamento do processo, abrangendo processos que tiveram seu primeiro julgamento no período de 1º a 31 de maio de 2020.



Fonte: Sistema eJUD, Módulo Relatórios, Acompanhamento Meta 04/2010. O resultado compreende os acórdãos publicados **nos últimos 6 meses** (de 01/12/2019 até 31/05/2020). Em razão do decidido no processo administrativo nº 2018-0045941, este indicador, a partir do relatório de fev/18, passou a calcular o tempo médio computando **apenas os dias úteis**. Os resultados são calculados em planilha eletrônica, com base no relatório analítico do sistema, incluindo todos os acórdãos publicados, dentro e fora do prazo. A [Meta Prioritária 04/2010 do CNJ](#) determina que os tribunais lavrem e publiquem todos os acórdãos em até 10 dias (corridos) após a sessão de julgamento.

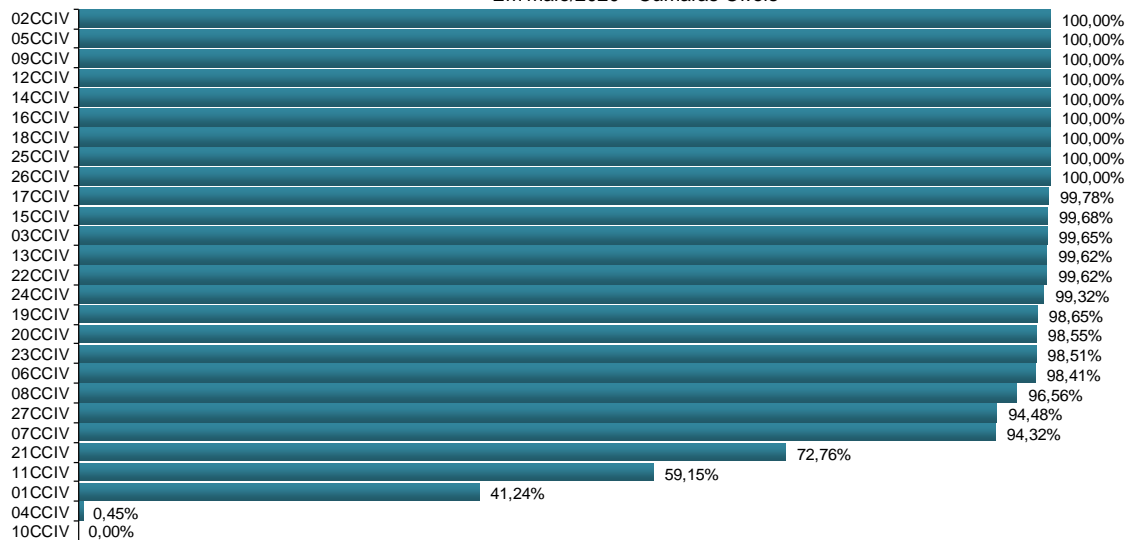


*N/D – resultado não disponível: não houve acórdão publicado no período.


Fonte: Sistema eJUD, Módulo Relatórios, Acompanhamento Meta 04/2010. O resultado compreende os acórdãos publicados no mês (de 1º a 31/05/2020). Em razão do decidido no processo administrativo nº 2018-0045941, este indicador, a partir do relatório de fev/18, passou a calcular o tempo médio computando **apenas os dias úteis**. Os resultados são calculados em planilha eletrônica, com base no relatório analítico do sistema, incluindo todos os acórdãos publicados, dentro e fora do prazo. A [Meta Prioritária 04/2010 do CNJ](#) determina que os tribunais lavrem e publiquem todos os acórdãos em até 10 dias (corridos) após a sessão de julgamento.




% de Acórdãos publicados em até 8 dias úteis - Cumprimento da Meta CNJ 04/2010
Em maio/2020 - Câmaras Cíveis



% de Acórdãos publicados em até 8 dias úteis - Cumprimento da Meta CNJ 04/2010
Em maio/2020 - Câmaras Criminais

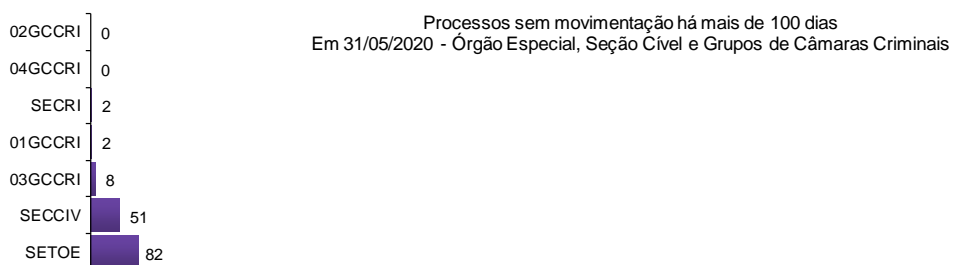
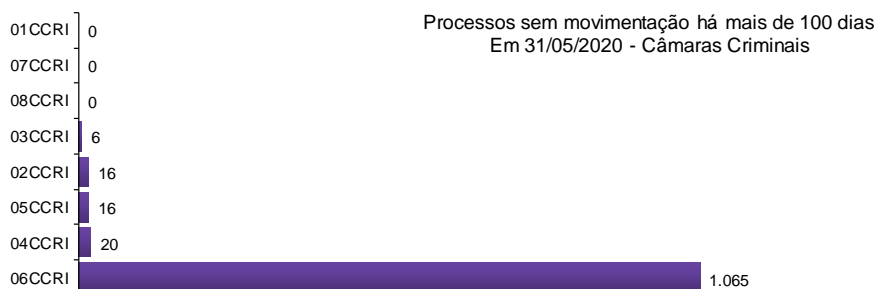
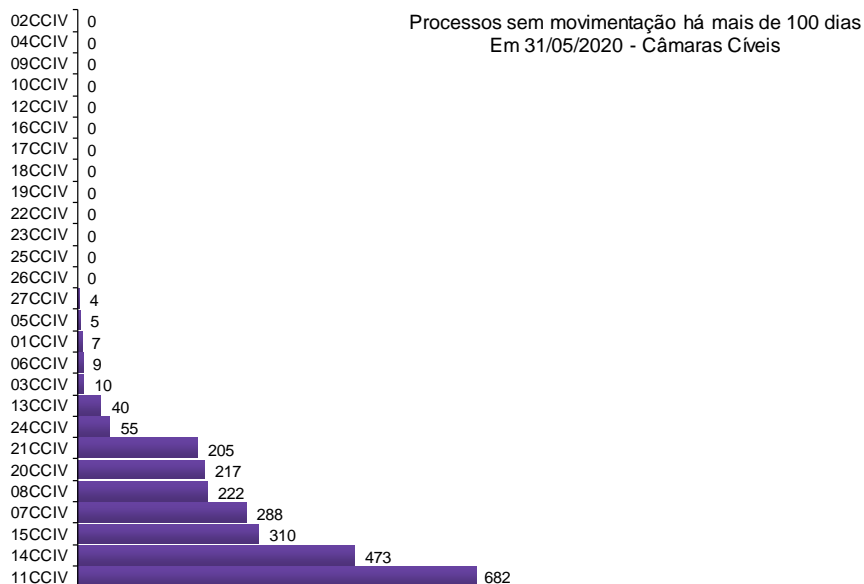


% de Acórdãos publicados em até 8 dias úteis - Cumprimento da Meta CNJ 04/2010
Em maio/2020 - Órgão Especial, Seção Cível, Grupos de Câmaras Criminais e Conselho da Magistratura

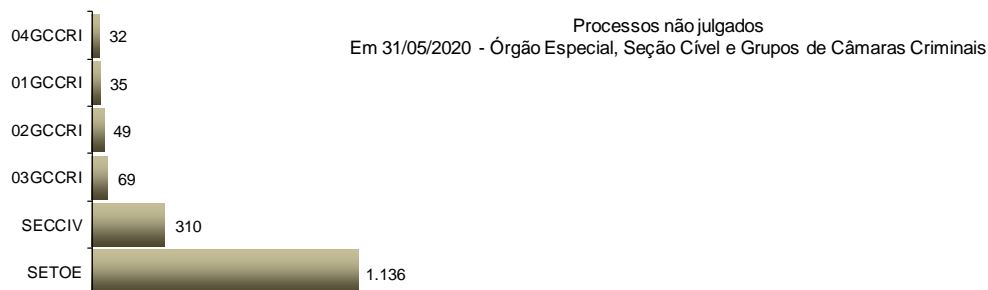
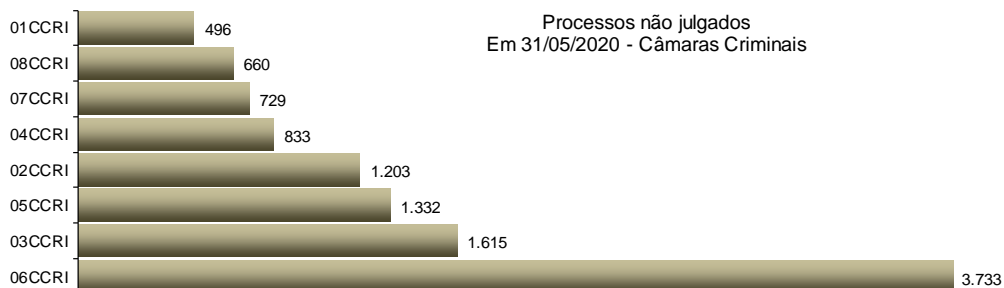
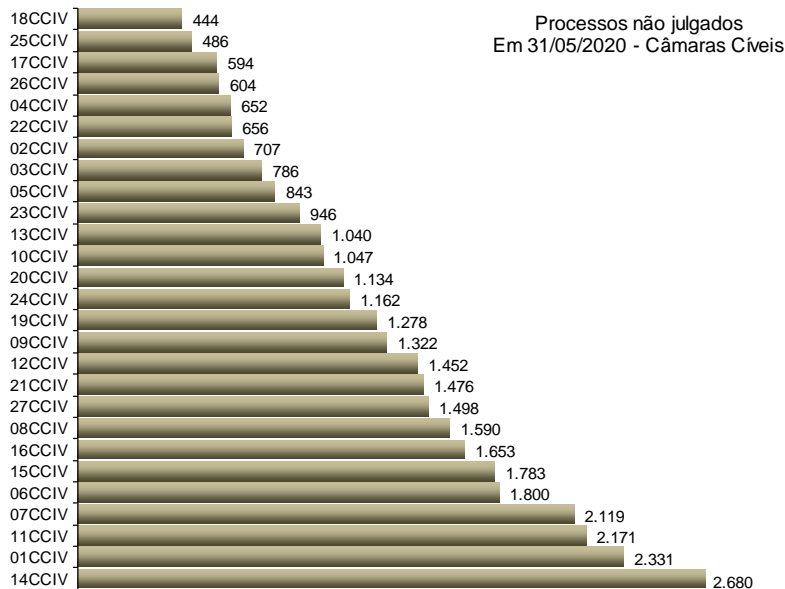


*N/D – resultado não disponível: não houve acórdão publicado no período.

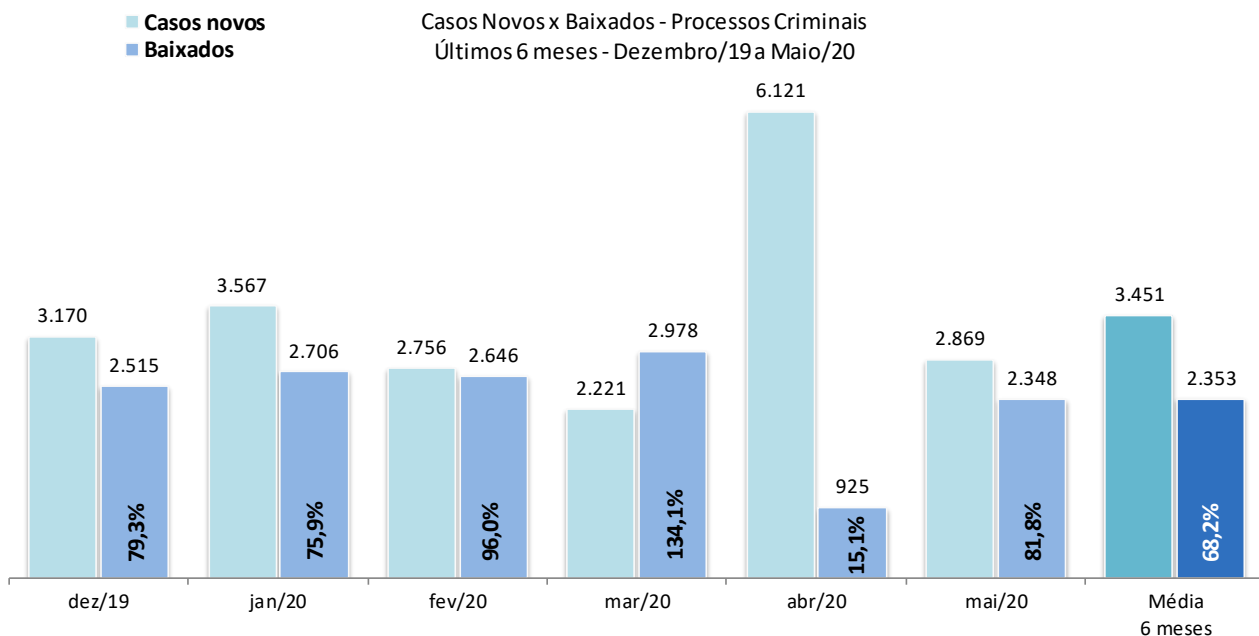
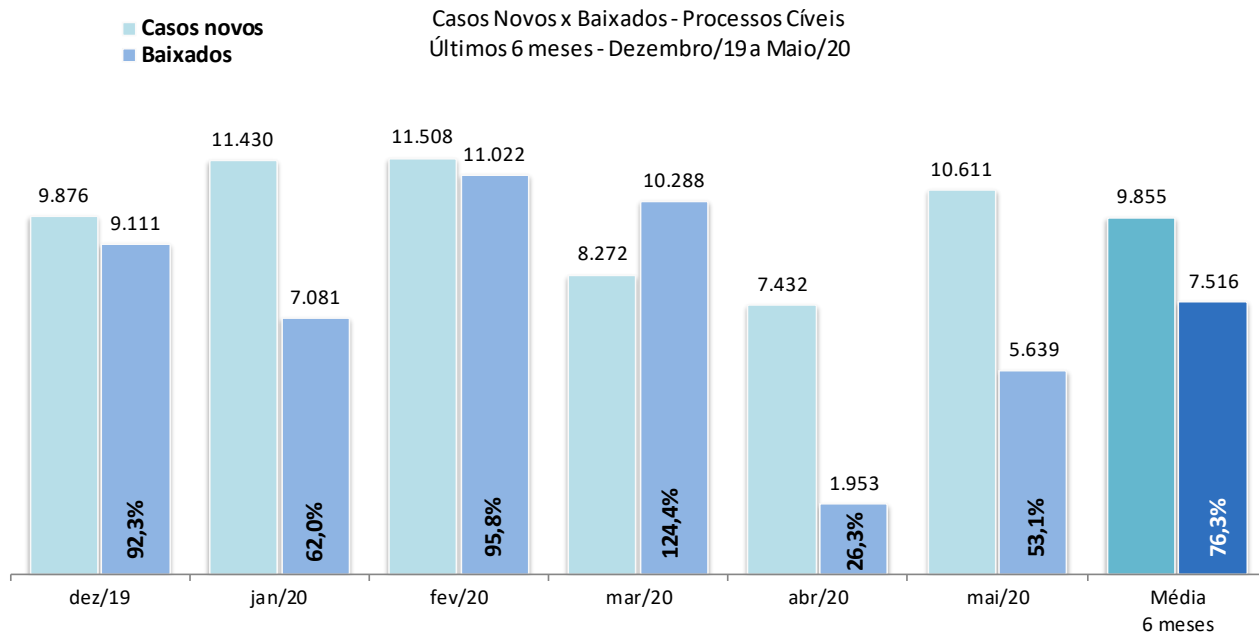
Fonte: Sistema eJUD, Módulo Relatórios, Acompanhamento Meta 04/2010. O resultado representa a proporção entre o número de acórdãos publicados no prazo de **8 dias úteis** e o total de acórdãos publicados. Este indicador se baseia na [Meta Prioritária 04/2010 do CNJ](#) (lavrado e publicado todos os acórdãos em até 10 dias após a sessão de julgamento). Em razão do decidido no processo administrativo nº 2018-0045941, a partir de fevereiro/2018 o relatório passou a considerar 8 dias úteis de prazo para a publicação de acórdãos. **A meta é considerada atingida quando o grau de cumprimento é igual ou superior a 90%.**



Fonte: base de dados do Sistema eJUD; dados extraídos pela DGTEC, conforme critérios da pergunta D01 do questionário de Produtividade de Desembargadores para o [Justiça Aberta, do CNJ](#). Em razão da pandemia do novo coronavírus – Covid-19, fez-se necessária a suspensão da contagem dos prazos nos processos eletrônicos, conforme os Atos Normativos 05/2020, 08/2020 e 12/2020. Desse modo, excepcionalmente, serão descontados os dias de suspensão nos autos sem movimentação há mais de 100 dias.



Fonte: Sistema eJUD; Módulo Relatórios, Relatório Produtividade dos Magistrados, de maio/2020. O gráfico representa a quantidade de Processos não Julgados constante da tabela "Produtividade dos Magistrados" por Órgão Julgador, apresentada no final deste relatório.



Fonte: base de dados do Sistema eJUD; dados extraídos pela DGTEC, em conformidade com os critérios estabelecidos na [Resolução 76 do CNJ](#). O percentual exibido sobre o item "Baixados" representa o [índice de atendimento à demanda](#), ou seja, a relação entre o número de processos baixados e o número de casos novos apresentados no mesmo período.

Produtividade dos Magistrados

Data de referência: 05/2020

Órgão Julgador	Processos		Votos Proferidos		Procs. em Andamento
	Distr.	Julg.	Acordão	Decisão	
PRIMEIRA CAMARA CIVEL	404	674	519	157	2331
SEGUNDA CAMARA CIVEL	407	871	649	230	707
TERCEIRA CAMARA CIVEL	440	812	551	278	786
QUARTA CAMARA CIVEL	322	756	592	182	652
QUINTA CAMARA CIVEL	399	809	680	144	843
SEXTA CAMARA CIVEL	270	531	429	104	1800
SÉTIMA CAMARA CIVEL	326	397	201	199	2119
OITAVA CAMARA CIVEL	348	721	557	170	1590
NONA CAMARA CIVEL	375	610	496	115	1322
DÉCIMA CAMARA CIVEL	401	366	0	372	1047
DÉCIMA PRIMEIRA CAMARA CIVEL	372	634	493	149	2171
DÉCIMA SEGUNDA CAMARA CIVEL	324	692	588	107	1452
DÉCIMA TERCEIRA CAMARA CIVEL	355	658	494	174	1040
DÉCIMA QUARTA CAMARA CIVEL	410	576	428	166	2680
DÉCIMA QUINTA CAMARA CIVEL	458	707	530	185	1783
DÉCIMA SEXTA CAMARA CIVEL	402	577	307	278	1653
DÉCIMA SÉTIMA CAMARA CIVEL	291	496	378	119	594
DÉCIMA OITAVA CAMARA CIVEL	382	570	441	165	444
PRIMEIRA CAMARA CRIMINAL	268	545	225	336	496
SEGUNDA CAMARA CRIMINAL	417	1288	504	891	1203
TERCEIRA CAMARA CRIMINAL	393	821	399	445	1615
QUARTA CAMARA CRIMINAL	389	978	556	441	833
QUINTA CAMARA CRIMINAL	392	787	414	385	1332
SEXTA CAMARA CRIMINAL	319	622	417	214	3733
SÉTIMA CAMARA CRIMINAL	361	894	486	431	729
OITAVA CAMARA CRIMINAL	383	667	271	419	660
OE - SECRETARIA DO TRIBUNAL PLENO E ORGAO ESPE	300	295	189	109	1136
DÉCIMA NONA CAMARA CIVEL	368	545	341	208	1278
VIGÉSIMA CAMARA CIVEL	383	764	618	149	1134
VIGÉSIMA PRIMEIRA CAMARA CIVEL	322	351	137	224	1476
VIGÉSIMA SEGUNDA CAMARA CIVEL	353	325	210	118	656
VIGÉSIMA TERCEIRA CAMARA CIVEL	403	713	546	169	946
VIGÉSIMA QUARTA CAMARA CIVEL	458	733	538	203	1162
VIGÉSIMA QUINTA CAMARA CIVEL	456	471	275	210	486
VIGÉSIMA SEXTA CAMARA CIVEL	457	538	397	149	604
VIGÉSIMA SÉTIMA CAMARA CIVEL	564	783	546	248	1498
PRIMEIRO GRUPO DE CAMARAS CRIMINAIS	8	18	5	13	35
SEGUNDO GRUPO DE CAMARAS CRIMINAIS	7	7	0	7	49
TERCEIRO GRUPO DE CAMARAS CRIMINAIS	12	14	6	8	69
QUARTO GRUPO DE CAMARAS CRIMINAIS	8	22	17	5	32
SECAO CIVEL	39	87	30	58	310
Total	13746	23725	15460	8734	46486

Produtividade dos Magistrados

Data de referência: 05/2020

Magistrado	Processos		Votos Proferidos		Procs. em Andamento	Tempo Médio	
	Distr.	Julg.	Acordão	Decisão		Anual	Mensal
DES. ADOLPHO CORREA DE ANDRADE MELLO JUNIOR	53	112	94	19	188	47	38
DES. ADRIANA LOPES MOUTINHO DAUDT D'OLIVEIRA	82	170	77	98	123	44	15
DES. ADRIANO CELSO GUIMARAES	56	99	75	24	449	159	98
DES. AGOSTINHO TEIXEIRA DE ALMEIDA FILHO	90	264	200	67	429	103	122
DES. ALCIDES DA FONSECA NETO	79	147	101	48	90	22	20
DES. ALEXANDRE FREITAS CAMARA	82	205	163	49	204	28	25
DES. ANA MARIA PEREIRA DE OLIVEIRA	82	60	56	4	143	7	4
DES. ANDRE EMILIO RIBEIRO VON MELENTOVYCH	81	62	32	30	534	82	65
DES. ANDRE GUSTAVO CORREA DE ANDRADE	28	80	52	28	118	46	60
DES. ANDRE LUIZ CIDRA	81	87	62	26	88	8	7
DES. ANDREA FORTUNA TEIXEIRA	82	182	152	31	616	148	158
DES. ANTONIO CARLOS ARRABIDA PAES	82	139	117	22	184	24	27
DES. ANTONIO CARLOS NASCIMENTO AMADO	81	147	60	90	521	70	59
DES. ANTONIO EDUARDO FERREIRA DUARTE	69	219	143	81	129	36	36
DES. ANTONIO ILOIZIO BARROS BASTOS	54	78	53	28	80	28	16
DES. ANTONIO JAYME BOENTE	0	116	68	50	182	61	58
DES. ANTONIO JOSE FERREIRA CARVALHO	86	208	132	88	390	62	53
DES. ARTHUR NARCISO DE OLIVEIRA NETO	83	97	70	27	166	50	38
DES. AUGUSTO ALVES MOREIRA JUNIOR	53	165	136	30	465	137	154
DES. BENEDICTO ABICAIR	82	65	33	32	429	90	85
DES. CAETANO ERNESTO DA FONSECA COSTA	81	59	26	33	577	120	123
DES. CAIRO ITALO FRANÇA DAVID	85	110	69	42	539	45	46
DES. CAMILO RIBEIRO RULIERE	81	142	110	32	650	200	173
DES. CARLOS AZEREDO DE ARAUJO	79	125	96	29	556	126	119
DES. CARLOS EDUARDO DA ROSA DA FONSECA PASSO	82	98	82	23	106	1	1
DES. CARLOS EDUARDO MOREIRA DA SILVA	82	63	47	17	254	35	25
DES. CARLOS EDUARDO ROBOREDO	79	185	112	80	100	28	16
DES. CARLOS JOSE MARTINS GOMES	80	76	39	37	476	110	84
DES. CARLOS SANTOS DE OLIVEIRA	82	69	32	37	105	7	6
DES. CELSO FERREIRA FILHO	81	146	63	84	261	19	29
DES. CELSO LUIZ DE MATOS PERES	78	77	0	78	105	38	19
DES. CELSO SILVA FILHO	79	138	96	44	93	12	13
DES. CESAR FELIPE CURY	81	125	101	24	499	82	98
DES. CEZAR AUGUSTO RODRIGUES COSTA	81	187	133	58	153	33	27
DES. CHERUBIN HELCIAS SCHWARTZ JUNIOR	82	185	150	35	258	14	20
DES. CINTIA SANTAREM CARDINALI	82	97	59	38	108	9	6
DES. CLAUDIA PIRES DOS SANTOS FERREIRA	0	61	61	0	303	92	86
DES. CLAUDIA TELLES DE MENEZES	79	132	103	29	156	33	24
DES. CLAUDIO BRANDAO DE OLIVEIRA	53	66	48	18	536	98	65
DES. CLAUDIO DE MELLO TAVARES	7	22	3	20	19	17	20
DES. CLAUDIO LUIS BRAGA DELL ORTO	81	114	74	47	69	2	2
DES. CLAUDIO TAVARES DE OLIVEIRA JUNIOR	80	157	79	84	147	10	6
DES. CLEBER GHELFENSTEIN	82	119	103	16	520	78	93
DES. CONCEICAO APARECIDA MOUSNIER TEIXEIRA DE	5	0	0	0	175	127	
DES. CRISTINA TEREZA GAULIA	82	166	131	47	189	52	59
DES. CUSTODIO DE BARROS TOSTES	82	124	85	40	133	14	21
DES. DANIELA BRANDÃO FERREIRA	83	128	93	36	93	13	11
DES. DENISE LEVY TREDLER	81	45	34	11	383	17	12
DES. DENISE NICOLL SIMÕES	79	177	151	26	164	39	39
DES. DENISE VACCARI MACHADO PAES	78	145	58	90	44	2	1
DES. EDSON AGUIAR DE VASCONCELOS	80	113	79	35	142	29	13
DES. EDUARDO DE AZEVEDO PAIVA	82	134	102	35	101	28	16
DES. EDUARDO GUSMAO ALVES DE BRITO NETO	82	101	56	47	192	36	23
DES. ELISABETE FILIZZOLA ASSUNÇÃO	244	182	168	14	699	15	12
DES. ELIZABETE ALVES DE AGUIAR	77	125	47	80	79	6	4

Produtividade dos Magistrados

Data de referência: 05/2020

Magistrado	Processos		Votos Proferidos		Procs. em Andamento	Tempo Médio	
	Distr.	Julg.	Acordão	Decisão		Anual	Mensal
DES. ELTON MARTINEZ CARVALHO LEME	53	107	85	22	212	94	92
DES. FABIO DUTRA	81	159	117	42	900	233	211
DES. FERDINALDO DO NASCIMENTO	82	134	67	67	337	40	53
DES. FERNANDO ANTONIO DE ALMEIDA	80	183	111	73	813	63	75
DES. FERNANDO CERQUEIRA CHAGAS	79	181	142	42	458	68	72
DES. FERNANDO FERNANDY FERNANDES	80	94	76	18	252	8	10
DES. FERNANDO FOCH DE LEMOS ARIGONY DA SILVA	74	248	202	54	116	108	73
DES. FLAVIA ROMANO DE REZENDE	79	97	67	30	138	7	6
DES. FLÁVIO MARCELO DE AZEVEDO HORTA FERNAND	84	452	50	478	40	77	60
DES. FRANCISCO DE ASSIS PESSANHA FILHO	81	88	49	46	90	3	1
DES. FRANCISCO JOSE DE ASEVEDO	79	166	90	77	528	75	78
DES. GABRIEL DE OLIVEIRA ZEFIRO	54	63	40	23	99	16	15
DES. GEORGIA DE CARVALHO LIMA	81	147	114	36	286	2	2
DES. GILBERTO CAMPISTA GUARINO	81	127	101	32	1252	280	372
DES. GILBERTO CLOVIS FARIAS MATOS	83	170	159	12	384	57	73
DES. GILMAR AUGUSTO TEIXEIRA	71	75	40	36	189	0	0
DES. GIZELDA LEITAO TEIXEIRA	90	194	105	96	84	31	17
DES. HELDA LIMA MEIRELES	43	74	42	32	64	13	7
DES. HELENO RIBEIRO PEREIRA NUNES	81	172	142	31	115	36	31
DES. HENRIQUE CARLOS DE ANDRADE FIGUEIRA	79	168	155	15	220	71	53
DES. HORACIO DOS SANTOS RIBEIRO NETO	82	132	121	12	834	208	335
DES. INES DA TRINDADE CHAVES DE MELO	55	189	151	39	306	161	150
DES. JACQUELINE LIMA MONTENEGRO	81	112	76	36	347	90	87
DES. JAIME DIAS PINHEIRO FILHO	81	191	170	21	352	1	0
DES. JESSE TORRES PEREIRA JUNIOR	83	150	110	40	154	4	2
DES. JOAO ZIRALDO MAIA	79	177	99	80	77	15	14
DES. JOAQUIM DOMINGOS DE ALMEIDA NETO	73	204	120	93	93	6	3
DES. JOSE ACIR LESSA GIORDANI	81	178	162	16	580	100	99
DES. JOSE CARLOS MALDONADO DE CARVALHO	81	172	152	20	510	80	109
DES. JOSE CARLOS PAES	83	80	44	41	103	0	0
DES. JOSE CARLOS VARANDA DOS SANTOS	78	17	0	17	618	88	93
DES. JOSE MUIÑOS PINEIRO FILHO	80	133	80	55	848	122	124
DES. JOSE ROBERTO LAGRANHA TAVORA	67	170	80	93	314	49	44
DES. JOSE ROBERTO PORTUGAL COMPASSO	82	156	130	26	321	68	72
DES. JUAREZ FERNANDES FOLHES	83	120	0	123	192	52	34
DES. KATIA MARIA AMARAL JANGUTTA	82	259	126	148	284	62	48
DES. KATYA MARIA DE PAULA MENEZES MONNERAT	60	83	28	55	96	20	12
DES. LEILA MARIA RODRIGUES PINTO DE CARVALHO E	56	48	33	16	69	0	0
DES. LINDOLPHO MORAIS MARINHO	81	142	65	77	451	139	141
DES. LUCIA HELENA DO PASSO	79	154	120	34	321	130	144
DES. LUCIA REGINA ESTEVES DE MAGALHAES	81	103	74	30	199	19	22
DES. LUCIANO SABOIA RINALDI DE CARVALHO	83	115	36	82	553	134	114
DES. LUCIANO SILVA BARRETO	75	191	92	106	71	22	12
DES. LUCIO DURANTE	83	130	71	61	192	38	32
DES. LUIZ FELIPE FRANCISCO	80	91	83	8	181	10	7
DES. LUIZ FERNANDO PINTO	81	88	54	38	117	17	11
DES. LUIZ HENRIQUE OLIVEIRA MARQUES	83	117	85	36	482	100	97
DES. LUIZ NORONHA DANTAS	84	121	120	1	630	112	67
DES. LUIZ ROLDAO DE FREITAS GOMES FILHO	80	143	108	36	115	4	3
DES. LUIZ ZVEITER	63	102	45	62	81	1	0
DES. MARCELO CASTRO ANATOCLES DA SILVA FERREI	81	210	135	76	216	32	31
DES. MARCELO LIMA BUHATEM	83	77	45	33	132	28	11
DES. MARCIA FERREIRA ALVARENGA	0	71	70	1	51	7	8
DES. MARCIA PERRINI BODART	78	225	117	112	58	10	8
DES. MARCO ANTONIO IBRAHIM	57	139	98	50	185	58	45

Produtividade dos Magistrados

Data de referência: 05/2020

Magistrado	Processos		Votos Proferidos		Procs. em Andamento	Tempo Médio	
	Distr.	Julg.	Acordão	Decisão		Anual	Mensal
DES. MARCO AURELIO BEZERRA DE MELO	81	124	78	50	234	29	36
DES. MARCOS ALCINO DE AZEVEDO TORRES	80	88	67	22	235	80	61
DES. MARCOS ANDRE CHUT	80	157	122	35	350	62	88
DES. MARCUS HENRIQUE PINTO BASILIO	77	121	57	66	74	2	1
DES. MARGARET DE OLIVAES VALLE DOS SANTOS	81	140	110	38	92	7	9
DES. MARIA ANGELICA GUIMARAES GUERRA GUEDES	62	180	121	63	74	13	14
DES. MARIA AUGUSTA VAZ MONTEIRO DE FIGUEIREDO	54	106	78	30	77	11	10
DES. MARIA DA GLORIA OLIVEIRA BANDEIRA DE MELLO	80	149	131	18	183	27	31
DES. MARIA HELENA PINTO MACHADO	82	127	84	44	120	11	7
DES. MARIA INES DA PENHA GASPAR	0	14	5	9	3	2	3
DES. MARIA ISABEL PAES GONCALVES	81	167	95	72	62	0	0
DES. MARIA LUIZA DE FREITAS CARVALHO	82	125	89	40	243	50	56
DES. MARIA REGINA FONSECA NOVA ALVES	79	145	87	61	246	69	69
DES. MARIA SANDRA KAYAT DIREITO	81	138	33	112	108	8	4
DES. MARIANNA FUX	73	74	41	34	75	6	4
DES. MARILIA DE CASTRO NEVES VIEIRA	81	109	80	30	170	8	10
DES. MARIO ASSIS GONCALVES	81	183	146	38	363	113	137
DES. MAURICIO CALDAS LOPES	60	88	74	25	93	0	0
DES. MAURO DICKSTEIN	79	142	70	74	295	50	58
DES. MAURO PEREIRA MARTINS	50	85	56	30	104	26	25
DES. MILTON FERNANDES DE SOUZA	56	52	28	24	63	5	4
DES. MÔNICA DE FARIA SARDAS	82	214	174	40	308	80	76
DES. MÔNICA FELDMAN DE MATTOS	82	91	29	62	229	114	73
DES. MONICA MARIA COSTA DI PIERO	81	104	68	37	201	26	32
DES. MONICA TOLLEDO DE OLIVEIRA	72	181	86	99	367	60	40
DES. MURILO ANDRE KIELING CARDONA PEREIRA	81	135	98	37	143	23	20
DES. MYRIAM MEDEIROS DA FONSECA COSTA	81	195	157	41	138	23	18
DES. NAGIB SLAIBI FILHO	57	93	74	19	247	40	41
DES. NATACHA NASCIMENTO GOMES TOSTES GONÇAL	81	95	72	26	74	0	0
DES. NILDSON ARAUJO DA CRUZ	0	35	26	9	674	237	127
DES. NILZA BITAR	55	70	39	33	66	0	0
DES. NORMA SUELY FONSECA QUINTES	82	175	146	29	394	81	89
DES. ODETE KNAACK DE SOUZA	60	53	34	19	132	23	20
DES. OTAVIO RODRIGUES	53	49	38	11	135	1	0
DES. PATRICIA RIBEIRO SERRA VIEIRA	83	69	0	70	96	12	2
DES. PAULO DE OLIVEIRA LANZILLOTTA BALDEZ	79	140	62	78	486	68	56
DES. PAULO DE TARSO NEVES	0	2	0	2	4	23	76
DES. PAULO SERGIO PRESTES DOS SANTOS	83	206	170	36	178	6	7
DES. PAULO SERGIO RANGEL DO NASCIMENTO	84	156	64	98	406	69	42
DES. PEDRO FREIRE RAGUENET	80	145	32	123	156	61	58
DES. PEDRO SARAIVA DE ANDRADE LEMOS	81	87	0	89	82	30	10
DES. PETERSON BARROSO SIMÃO	80	94	67	28	96	12	11
DES. PLINIO PINTO COELHO FILHO	84	165	132	33	754	209	229
DES. REGINA LUCIA PASSOS	0	16	16	0	164	29	79
DES. REINALDO PINTO ALBERTO FILHO	0	2	0	2	7	13	0
DES. RENATA MACHADO COTTA	81	142	43	104	32	7	3
DES. RICARDO COUTO DE CASTRO	83	89	47	42	382	95	108
DES. RICARDO RODRIGUES CARDOZO	80	148	92	59	101	20	18
DES. ROGERIO DE OLIVEIRA SOUZA	54	70	53	18	94	23	22
DES. ROSA HELENA PENNA MACEDO GUITA	89	234	136	101	272	104	85
DES. ROSITA MARIA DE OLIVEIRA NETTO	81	157	84	79	845	149	103
DES. SANDRA SANTAREM CARDINALI	54	73	44	31	46	18	8
DES. SÉRGIO NOGUEIRA DE AZEREDO	81	166	128	39	636	288	237
DES. SERGIO RICARDO DE ARRUDA FERNANDES	80	80	56	25	144	16	10
DES. SERGIO SEABRA VARELLA	81	87	52	35	70	0	0

Produtividade dos Magistrados

Data de referência: 05/2020

Magistrado	Processos		Votos Proferidos		Procs. em Andamento	Tempo Médio	
	Distr.	Julg.	Acordão	Decisão		Anual	Mensal
DES. SIDNEY ROSA DA SILVA	80	219	127	97	97	7	3
DES. SIRLEY ABREU BIONDI	82	158	123	42	160	10	5
DES. SIRO DARLAN DE OLIVEIRA	0	2	2	0	135	5	26
DES. SÔNIA DE FÁTIMA DIAS	82	131	103	28	159	41	36
DES. SUELY LOPES MAGALHAES	77	150	36	123	139	5	2
DES. SUIMEI MEIRA CAVALIERI	82	156	77	82	254	31	24
DES. TERESA DE ANDRADE	82	133	112	22	570	94	101
DES. TEREZA CRISTINA SOBRAL BITTENCOURT SAMPAI	80	126	87	39	105	13	18
DES. VALERIA DACHEUX NASCIMENTO	80	112	72	40	472	150	127
DES. WAGNER CINELLI DE PAULA FREITAS	82	112	78	34	66	6	2
DES. WERSON FRANCO PEREIRA RÊGO	85	93	35	59	99	22	17
DES. WILSON DO NASCIMENTO REIS	80	109	87	24	119	19	25
JDS. DES. ALVARO HENRIQUE TEIXEIRA DE ALMEIDA	82	117	88	31	194	58	46
JDS. DES. FABIO UCHOA PINTO DE MIRANDA MONTENE	85	259	172	89	132	4	6
JDS. DES. FERNANDA FERNANDES COELHO ARRABIDA	82	72	50	24	124	9	5
JDS. DES. ISABELA PESSANHA CHAGAS	86	95	60	42	84	17	2
JDS. DES. JOÃO BATISTA DAMASCENO	81	133	94	45	192	25	30
JDS. DES. MARCELO ALMEIDA DE MORAES MARINHO	43	61	54	7	63	14	3
JDS. DES. MÁRCIA ALVES SUCCI	0	1	1	0	0	553	623
JDS. DES. MARIA AGLAE TEDESCO VILARDO	82	99	60	39	146	37	21
JDS. DES. MARIA CELESTE PINTO DE CASTRO JATAHY	80	116	74	44	89	6	3
JDS. DES. MARIA TERESA PONTES GAZINEU	80	57	37	20	136	16	10
JDS. DES. RENATO LIMA CHARNAUX SERTÃ	55	124	94	30	172	40	53
JDS. DES. RICARDO ALBERTO PEREIRA	81	174	146	30	134	24	24
Total	13746	23725	15460	8734	46486		
Média dos Tempos						52	49