




Poder Judiciário do Estado do Rio de Janeiro

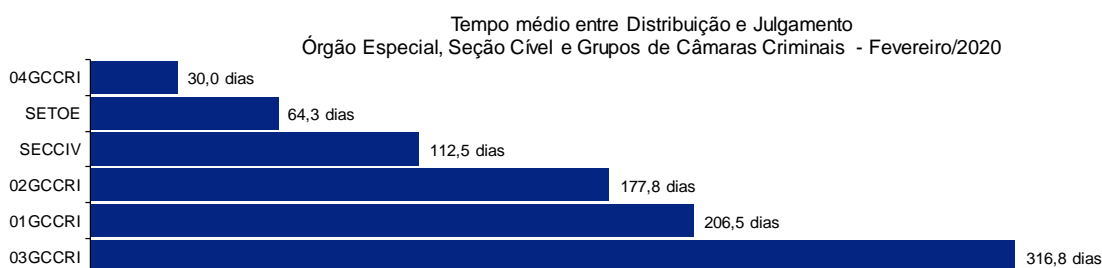
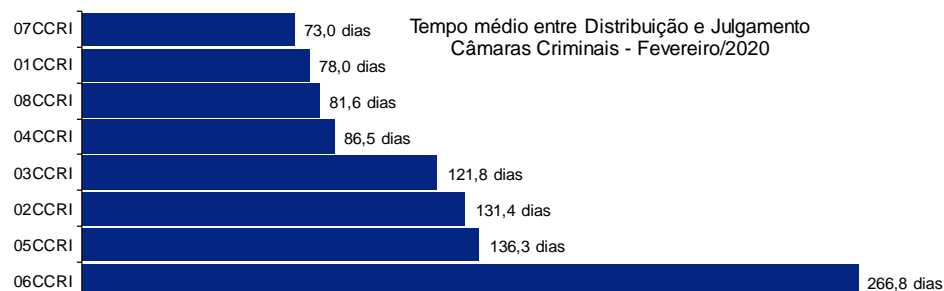
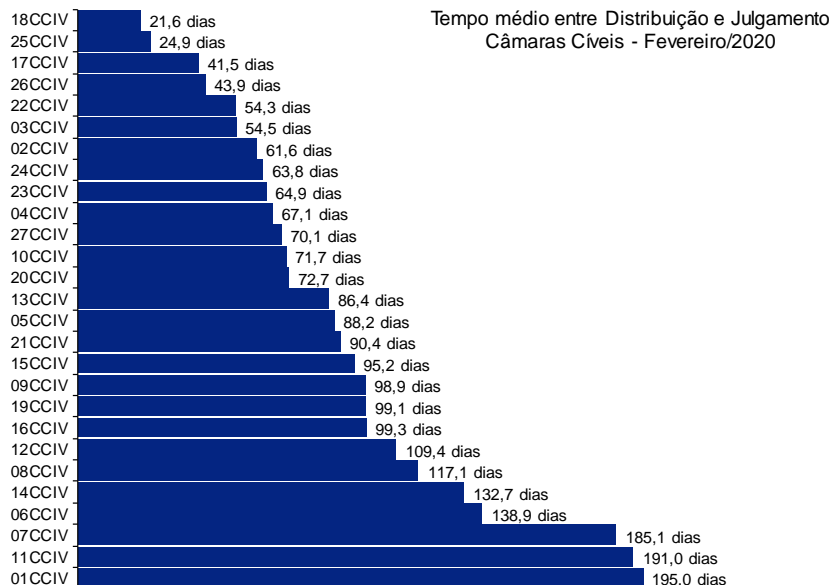
**Diretoria-Geral de Apoio aos Órgãos Jurisdicionais
Departamento de Apoio ao 2º Grau de Jurisdição**

**Fevereiro
2020**



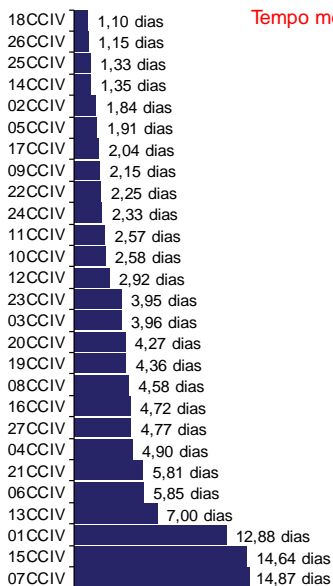
REVISÃO 01

**RELATÓRIO ESTATÍSTICO MENSAL
2º GRAU DE JURISDIÇÃO**

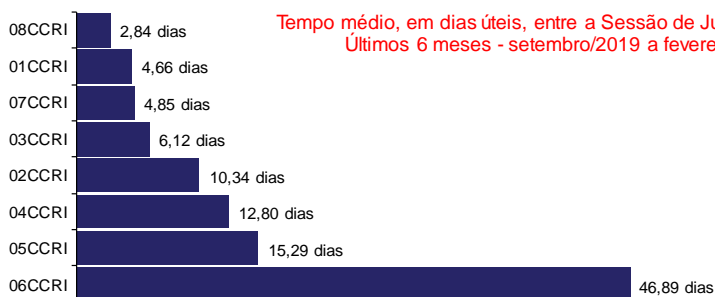


*N/D – resultado não disponível: não houve julgamento no período.

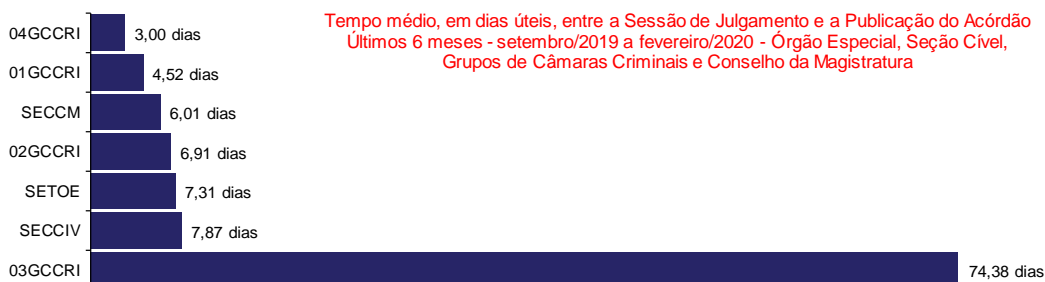
Fonte: base de dados do Sistema eJUD; dados extraídos pela DGTEC.
A estatística considera o tempo decorrido entre a distribuição ao Órgão Julgador e o primeiro julgamento do processo, abrangendo processos que tiveram seu primeiro julgamento no período de 1º a 29 de fevereiro de 2020.



Tempo médio, em dias úteis, entre a Sessão de Julgamento e a Publicação do Acórdão
Últimos 6 meses - setembro/2019 a fevereiro/2020 - Câmaras Cíveis

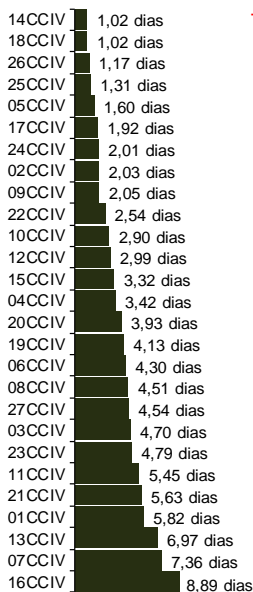


Tempo médio, em dias úteis, entre a Sessão de Julgamento e a Publicação do Acórdão
Últimos 6 meses - setembro/2019 a fevereiro/2020 - Câmaras Criminais

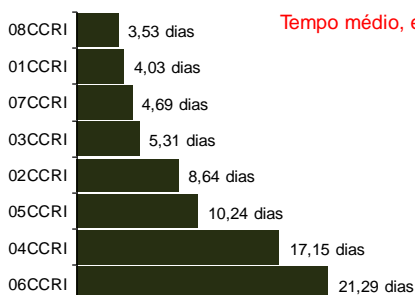


Tempo médio, em dias úteis, entre a Sessão de Julgamento e a Publicação do Acórdão
Últimos 6 meses - setembro/2019 a fevereiro/2020 - Órgão Especial, Seção Cível,
Grupos de Câmaras Criminais e Conselho da Magistratura

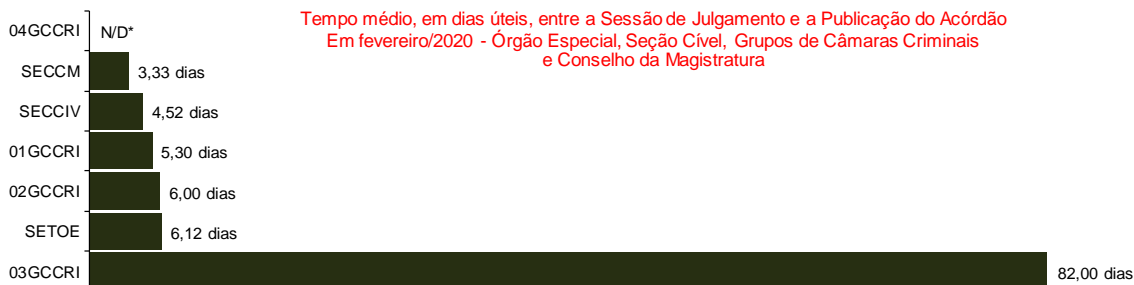
Fonte: Sistema eJUD, Módulo Relatórios, Acompanhamento Meta 04/2010. O resultado compreende os acórdãos publicados **nos últimos 6 meses** (de 01/09/2019 até 29/02/2020). Em razão do decidido no processo administrativo nº 2018-0045941, este indicador, a partir do relatório de fev/18, passou a calcular o tempo médio computando **apenas os dias úteis**. Os resultados são calculados em planilha eletrônica, com base no relatório analítico do sistema, incluindo todos os acórdãos publicados, dentro e fora do prazo. A [Meta Prioritária 04/2010 do CNJ](#) determina que os tribunais lavrem e publiquem todos os acórdãos em até 10 dias (corridos) após a sessão de julgamento.



Tempo médio, em dias úteis, entre a Sessão de Julgamento e a Publicação do Acórdão
Em fevereiro/2020 - Câmaras Cíveis



Tempo médio, em dias úteis, entre a Sessão de Julgamento e a Publicação do Acórdão
Em fevereiro/2020 - Câmaras Criminais




Tempo médio, em dias úteis, entre a Sessão de Julgamento e a Publicação do Acórdão
Em fevereiro/2020 - Órgão Especial, Seção Cível, Grupos de Câmaras Criminais
e Conselho da Magistratura

*N/D – resultado não disponível: não houve acórdão publicado no período.

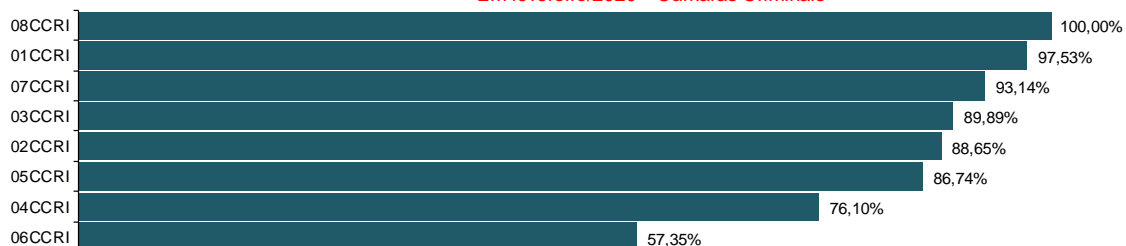
Fonte: Sistema eJUD, Módulo Relatórios, Acompanhamento Meta 04/2010. O resultado compreende os acórdãos publicados no mês (de 1º a 29/02/2020). Em razão do decidido no processo administrativo nº 2018-0045941, este indicador, a partir do relatório de fev/18, passou a calcular o tempo médio computando **apenas os dias úteis**. Os resultados são calculados em planilha eletrônica, com base no relatório analítico do sistema, incluindo todos os acórdãos publicados, dentro e fora do prazo. A [Meta Prioritária 04/2010 do CNJ](#) determina que os tribunais lavrem e publiquem todos os acórdãos em até 10 dias (corridos) após a sessão de julgamento.




% de Acórdãos publicados em até 8 dias úteis - Cumprimento da Meta CNJ 04/2010
Em fevereiro/2020 - Câmaras Cíveis



% de Acórdãos publicados em até 8 dias úteis - Cumprimento da Meta CNJ 04/2010
Em fevereiro/2020 - Câmaras Criminais

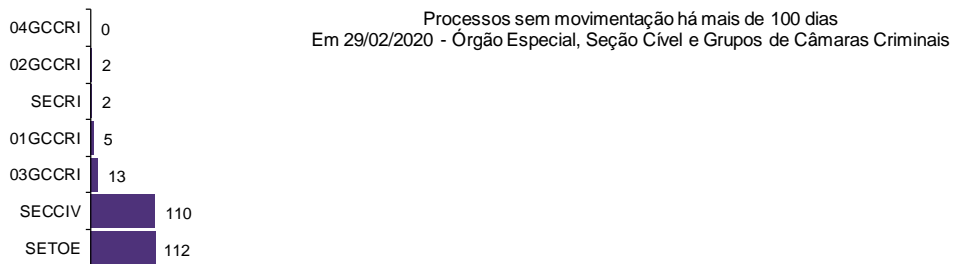
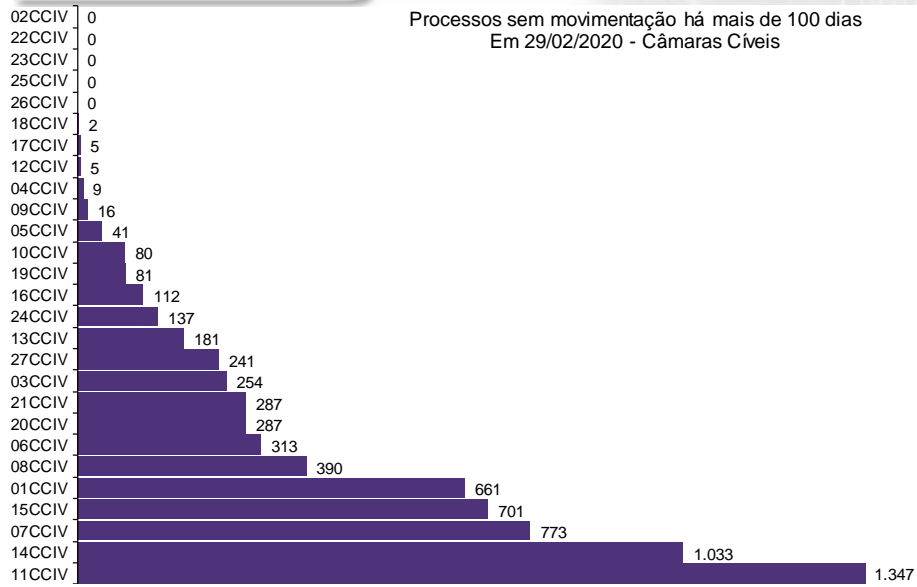


% de Acórdãos publicados em até 8 dias úteis - Cumprimento da Meta CNJ 04/2010
Em fevereiro/2020 - Órgão Especial, Seção Cível, Grupos de Câmaras Criminais e Conselho da Magistratura

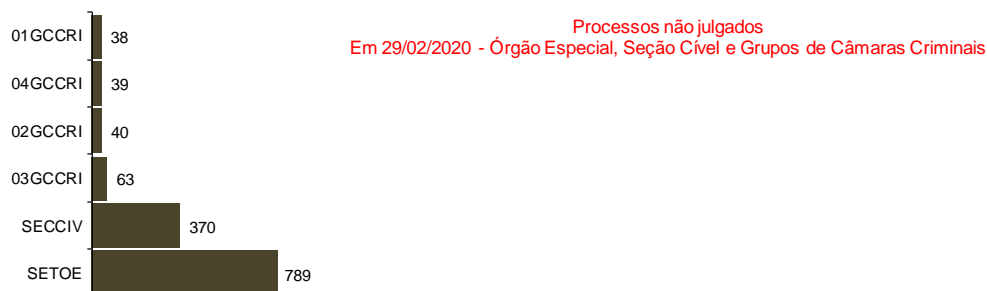
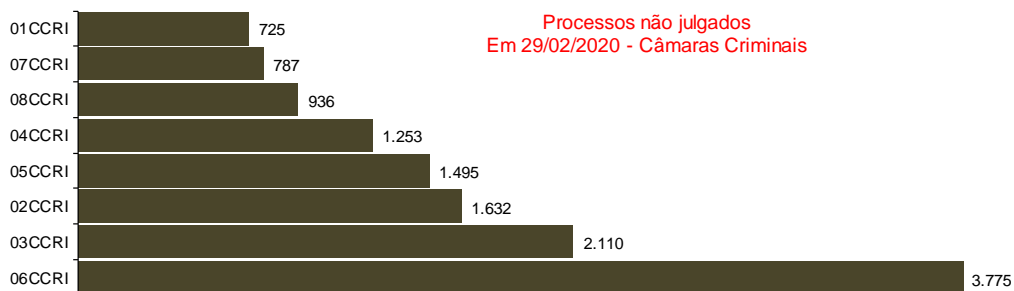
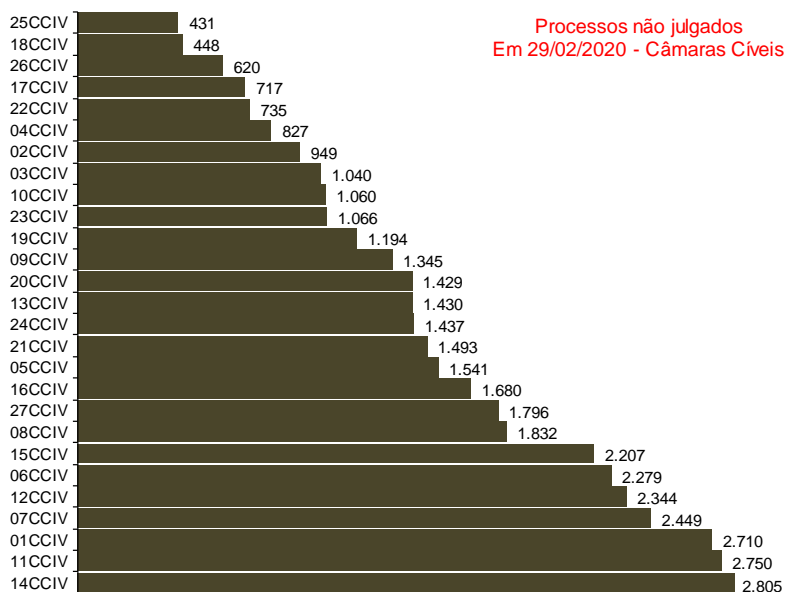


*N/D – resultado não disponível: não houve acórdão publicado no período.

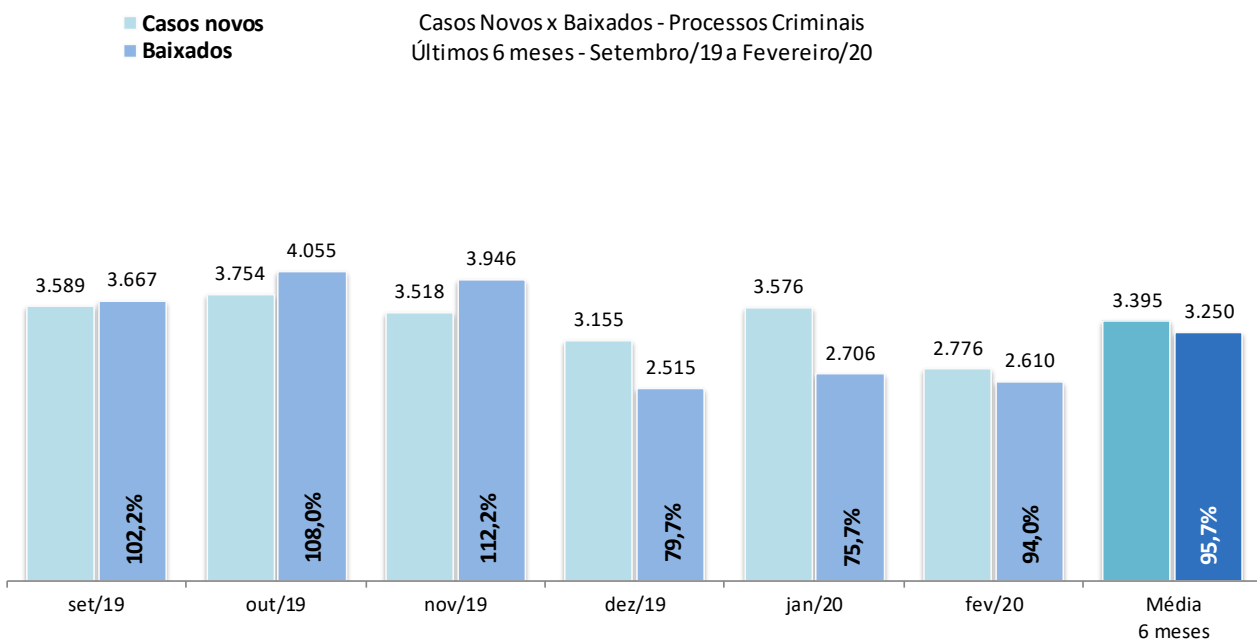
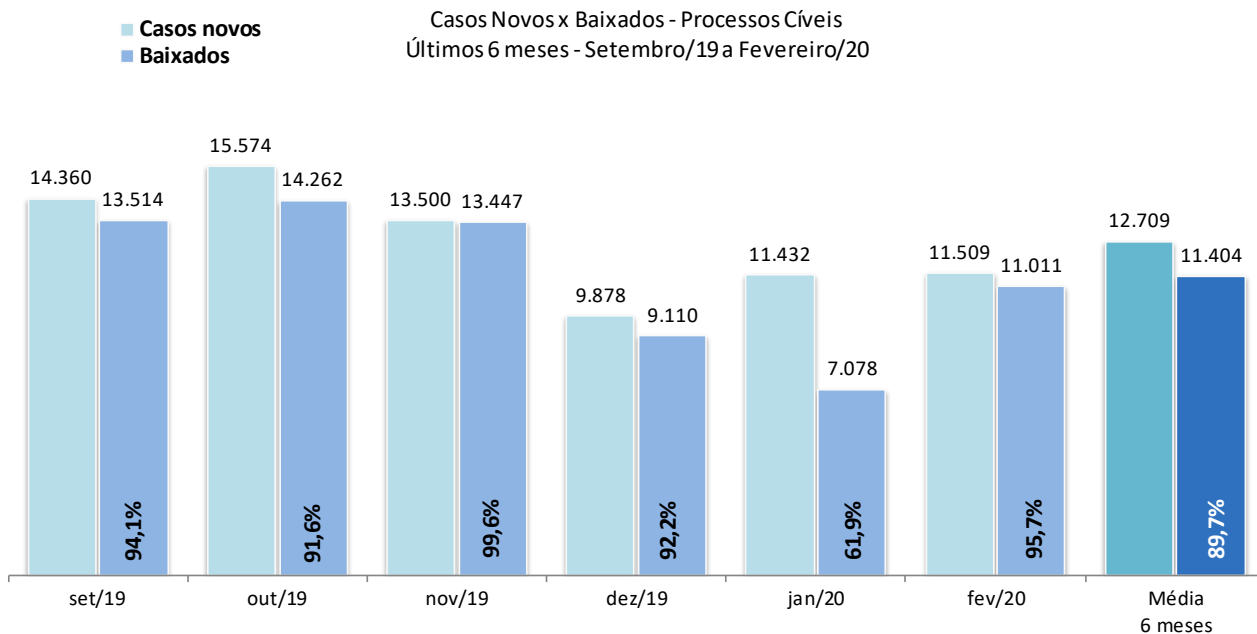
Fonte: Sistema eJUD, Módulo Relatórios, Acompanhamento Meta 04/2010. O resultado representa a proporção entre o número de acórdãos publicados no prazo de **8 dias úteis** e o total de acórdãos publicados. Este indicador se baseia na [Meta Prioritária 04/2010 do CNJ](#) (lavrar e publicar todos os acórdãos em até 10 dias após a sessão de julgamento). Em razão do decidido no processo administrativo nº 2018-0045941, a partir de fevereiro/2018 o relatório passou a considerar 8 dias úteis de prazo para a publicação de acórdãos. **A meta é considerada atingida quando o grau de cumprimento é igual ou superior a 90%.**



Fonte: base de dados do Sistema eJUD; dados extraídos pela DGTEC, conforme critérios da pergunta DØ1 do questionário de Produtividade de Desembargadores para o [Justiça Aberta, do CNJ](#).



Fonte: Sistema eJUD; Módulo Relatórios, Relatório Produtividade dos Magistrados, de fevereiro/2020. O gráfico representa a quantidade de Processos não Julgados constante da tabela "Produtividade dos Magistrados" por Órgão Julgador, apresentada no final deste relatório.



Fonte: base de dados do Sistema eJUD; dados extraídos pela DGTEC, em conformidade com os critérios estabelecidos na [Resolução 76 do CNJ](#). O percentual exibido sobre o item "Baixados" representa o [índice de atendimento à demanda](#), ou seja, a relação entre o número de processos baixados e o número de casos novos apresentados no mesmo período.

Produtividade dos Magistrados

Data de referência: 02/2020

Órgão Julgador	Processos		Votos Proferidos		Procs. em Andamento
	Distr.	Julg.	Acordão	Decisão	
PRIMEIRA CAMARA CIVEL	393	805	585	221	2710
SEGUNDA CAMARA CIVEL	475	920	628	299	949
TERCEIRA CAMARA CIVEL	528	1014	636	381	1040
QUARTA CAMARA CIVEL	384	759	584	183	827
QUINTA CAMARA CIVEL	391	577	422	158	1541
SEXTA CAMARA CIVEL	386	601	444	157	2279
SÉTIMA CAMARA CIVEL	302	452	300	152	2449
OITAVA CAMARA CIVEL	407	596	400	196	1832
NONA CAMARA CIVEL	352	743	620	126	1345
DÉCIMA CAMARA CIVEL	388	656	288	372	1060
DÉCIMA PRIMEIRA CAMARA CIVEL	437	576	471	106	2750
DÉCIMA SEGUNDA CAMARA CIVEL	493	700	558	143	2344
DÉCIMA TERCEIRA CAMARA CIVEL	323	474	366	109	1430
DÉCIMA QUARTA CAMARA CIVEL	396	574	427	158	2805
DÉCIMA QUINTA CAMARA CIVEL	436	565	389	180	2207
DÉCIMA SEXTA CAMARA CIVEL	315	442	245	198	1680
DÉCIMA SÉTIMA CAMARA CIVEL	444	759	574	192	717
DÉCIMA OITAVA CAMARA CIVEL	475	668	556	150	448
PRIMEIRA CAMARA CRIMINAL	326	852	720	142	725
SEGUNDA CAMARA CRIMINAL	330	940	522	422	1632
TERCEIRA CAMARA CRIMINAL	368	588	423	181	2110
QUARTA CAMARA CRIMINAL	391	660	502	166	1253
QUINTA CAMARA CRIMINAL	319	379	274	111	1495
SEXTA CAMARA CRIMINAL	364	671	398	287	3775
SÉTIMA CAMARA CRIMINAL	347	644	499	159	787
OITAVA CAMARA CRIMINAL	380	616	507	112	936
OE - SECRETARIA DO TRIBUNAL PLENO E ORGAO ESPE	255	385	282	109	789
DÉCIMA NONA CAMARA CIVEL	425	754	527	234	1194
VIGÉSIMA CAMARA CIVEL	563	845	600	273	1429
VIGÉSIMA PRIMEIRA CAMARA CIVEL	337	715	422	298	1493
VIGÉSIMA SEGUNDA CAMARA CIVEL	410	691	549	151	735
VIGÉSIMA TERCEIRA CAMARA CIVEL	423	849	654	196	1066
VIGÉSIMA QUARTA CAMARA CIVEL	535	862	661	209	1437
VIGÉSIMA QUINTA CAMARA CIVEL	400	617	460	184	431
VIGÉSIMA SEXTA CAMARA CIVEL	477	797	613	192	620
VIGÉSIMA SÉTIMA CAMARA CIVEL	487	643	464	181	1796
PRIMEIRO GRUPO DE CAMARAS CRIMINAIS	10	24	11	13	38
SEGUNDO GRUPO DE CAMARAS CRIMINAIS	7	12	10	3	40
TERCEIRO GRUPO DE CAMARAS CRIMINAIS	7	16	12	4	63
QUARTO GRUPO DE CAMARAS CRIMINAIS	6	7	0	7	39
SECAO CIVEL	63	121	57	70	370
Total	14555	24569	17660	7185	54666

Produtividade dos Magistrados

Data de referência: 02/2020

Magistrado	Processos		Votos Proferidos		Procs. em Andamento	Tempo Médio	
	Distr.	Julg.	Acordão	Decisão		Anual	Mensal
DES. ADOLPHO CORREA DE ANDRADE MELLO JUNIOR	58	144	129	16	241	50	54
DES. ADRIANA LOPES MOUTINHO DAUDT D'OLIVEIRA	77	153	120	33	288	49	81
DES. ADRIANO CELSO GUIMARAES	67	103	73	30	521	170	192
DES. AGOSTINHO TEIXEIRA DE ALMEIDA FILHO	98	93	67	27	585	101	107
DES. ALCIDES DA FONSECA NETO	98	209	149	60	104	21	19
DES. ALEXANDRE FREITAS CAMARA	105	251	198	54	320	27	32
DES. ANA MARIA PEREIRA DE OLIVEIRA	35	93	86	7	91	7	7
DES. ANDRE EMILIO RIBEIRO VON MELENTOVYTC	81	103	66	37	520	78	117
DES. ANDRE GUSTAVO CORREA DE ANDRADE	47	47	32	15	192	51	53
DES. ANDRE LUIZ CIDRA	100	154	127	27	108	7	9
DES. ANDREA FORTUNA TEIXEIRA	85	49	46	3	769	141	121
DES. ANTONIO CARLOS ARRABIDA PAES	75	124	97	27	210	24	21
DES. ANTONIO CARLOS NASCIMENTO AMADO	69	124	89	37	550	69	72
DES. ANTONIO EDUARDO FERREIRA DUARTE	69	121	84	39	242	37	52
DES. ANTONIO ILOIZIO BARROS BASTOS	59	136	97	41	74	30	38
DES. ANTONIO JAYME BOENTE	59	133	111	25	297	61	66
DES. ANTONIO JOSE FERREIRA CARVALHO	66	133	101	33	494	63	77
DES. ARTHUR NARCISO DE OLIVEIRA NETO	97	158	129	29	202	56	53
DES. AUGUSTO ALVES MOREIRA JUNIOR	67	114	80	34	514	136	121
DES. BENEDICTO ABICAIR	100	184	133	51	449	94	100
DES. BERNARDO MOREIRA GARCEZ NETO	1	2	2	0	5	23	
DES. CAETANO ERNESTO DA FONSECA COSTA	14	6	0	6	644	118	140
DES. CAIRO ITALO FRANÇA DAVID	90	94	67	29	464	43	50
DES. CAMILO RIBEIRO RULIERE	100	133	103	30	791	205	187
DES. CARLOS AZEREDO DE ARAUJO	97	224	202	23	618	129	133
DES. CARLOS EDUARDO DA ROSA DA FONSECA PASSO	94	119	105	24	112	1	2
DES. CARLOS EDUARDO MOREIRA DA SILVA	100	219	196	25	232	37	29
DES. CARLOS EDUARDO ROBOREDO	84	167	139	35	272	34	25
DES. CARLOS JOSE MARTINS GOMES	0	10	0	10	466	108	113
DES. CARLOS SANTOS DE OLIVEIRA	78	116	95	23	107	8	4
DES. CELSO FERREIRA FILHO	60	105	73	32	243	13	32
DES. CELSO LUIZ DE MATOS PERES	97	157	31	126	142	39	35
DES. CELSO SILVA FILHO	101	154	111	43	110	12	10
DES. CESAR FELIPE CURY	85	79	57	23	519	79	81
DES. CEZAR AUGUSTO RODRIGUES COSTA	102	183	114	69	183	33	31
DES. CHERUBIN HELCIAS SCHWARTZ JUNIOR	100	156	126	31	282	14	21
DES. CINTIA SANTAREM CARDINALI	93	124	80	46	143	10	9
DES. CLAUDIA PIRES DOS SANTOS FERREIRA	88	127	103	24	485	99	100
DES. CLAUDIA TELLES DE MENEZES	99	120	86	34	240	37	24
DES. CLAUDIO BRANDAO DE OLIVEIRA	63	103	91	12	585	107	89
DES. CLAUDIO DE MELLO TAVARES	4	17	1	18	17	15	22
DES. CLAUDIO LUIS BRAGA DELL ORTO	104	125	85	50	75	2	3
DES. CLAUDIO TAVARES DE OLIVEIRA JUNIOR	79	142	117	26	206	11	8
DES. CLEBER GHELFFENSTEIN	87	104	74	30	543	71	73
DES. CONCEICAO APARECIDA MOUSNIER TEIXEIRA DE	14	14	0	14	156	97	186
DES. CRISTINA TEREZA GAULIA	98	134	91	43	297	43	57
DES. CUSTODIO DE BARROS TOSTES	97	188	63	125	104	14	17
DES. DANIELA BRANDÃO FERREIRA	99	266	207	60	89	14	11
DES. DENISE LEVY TREDLER	77	101	72	29	358	19	14
DES. DENISE NICOLL SIMÕES	85	99	60	42	331	34	33
DES. EDSON AGUIAR DE VASCONCELOS	100	157	117	40	173	31	26
DES. EDUARDO DE AZEVEDO PAIVA	103	172	136	41	100	30	20
DES. EDUARDO GUSMAO ALVES DE BRITO NETO	21	8	0	8	169	36	32
DES. ELISABETE FILIZZOLA ASSUNÇÃO	200	232	211	21	362	17	9
DES. ELIZABETE ALVES DE AGUIAR	74	93	62	32	177	5	8

Produtividade dos Magistrados

Data de referência: 02/2020

Magistrado	Processos		Votos Proferidos		Procs. em Andamento	Tempo Médio	
	Distr.	Julg.	Acordão	Decisão		Anual	Mensal
DES. ELTON MARTINEZ CARVALHO LEME	69	74	64	10	233	95	108
DES. FABIO DUTRA	99	207	191	16	1076	234	222
DES. FERDINALDO DO NASCIMENTO	100	231	182	54	318	37	48
DES. FERNANDO ANTONIO DE ALMEIDA	74	133	80	57	836	68	65
DES. FERNANDO CERQUEIRA CHAGAS	97	100	74	26	607	64	74
DES. FERNANDO FERNANDY FERNANDES	97	164	143	21	285	7	9
DES. FERNANDO FOCH DE LEMOS ARIGONY DA SILVA	81	214	142	72	100	120	125
DES. FLAVIA ROMANO DE REZENDE	99	176	129	49	146	8	6
DES. FLÁVIO MARCELO DE AZEVEDO HORTA FERNAND	67	402	108	296	145	83	88
DES. FRANCISCO DE ASSIS PESSANHA FILHO	102	177	129	54	102	3	2
DES. FRANCISCO JOSE DE ASEVEDO	80	105	76	29	562	80	97
DES. GABRIEL DE OLIVEIRA ZEFIRO	66	138	101	37	121	17	12
DES. GEORGIA DE CARVALHO LIMA	98	147	105	42	219	4	1
DES. GILBERTO CAMPISTA GUARINO	89	91	70	21	1240	233	330
DES. GILBERTO CLOVIS FARIAS MATOS	97	59	39	20	565	53	65
DES. GILMAR AUGUSTO TEIXEIRA	82	124	114	11	133	0	0
DES. GIZELDA LEITAO TEIXEIRA	81	101	74	28	175	43	18
DES. HELDA LIMA MEIRELES	83	163	74	90	133	12	9
DES. HELENO RIBEIRO PEREIRA NUNES	79	130	98	32	270	34	40
DES. HENRIQUE CARLOS DE ANDRADE FIGUEIRA	32	99	88	11	410	68	82
DES. HORACIO DOS SANTOS RIBEIRO NETO	14	7	0	7	919	165	113
DES. INES DA TRINDADE CHAVES DE MELO	54	41	1	40	390	161	62
DES. JACQUELINE LIMA MONTENEGRO	77	93	73	20	418	91	80
DES. JAIME DIAS PINHEIRO FILHO	99	161	123	38	365	1	1
DES. JESSE TORRES PEREIRA JUNIOR	96	159	105	54	176	4	4
DES. JOAO ZIRALDO MAIA	85	168	141	29	159	17	14
DES. JOAQUIM DOMINGOS DE ALMEIDA NETO	82	151	104	50	126	8	6
DES. JOSE ACIR LESSA GIORDANI	101	155	137	18	604	97	91
DES. JOSE CARLOS MALDONADO DE CARVALHO	0	87	69	18	517	68	114
DES. JOSE CARLOS PAES	85	123	96	33	98	0	0
DES. JOSE CARLOS VARANDA DOS SANTOS	97	116	109	7	501	80	103
DES. JOSE MUINOS PINEIRO FILHO	86	118	68	50	952	127	112
DES. JOSE ROBERTO LAGRANHA TAVORA	79	204	171	35	311	50	80
DES. JOSE ROBERTO PORTUGAL COMPASSO	102	114	87	27	413	65	59
DES. JUAREZ FERNANDES FOLHES	100	168	75	94	251	54	50
DES. KATIA MARIA AMARAL JANGUTTA	70	172	148	25	403	64	94
DES. KATYA MARIA DE PAULA MENEZES MONNERAT	60	169	138	33	108	22	21
DES. LEILA MARIA RODRIGUES PINTO DE CARVALHO E	55	80	73	11	52	0	1
DES. LINDOLPHO MORAIS MARINHO	98	109	63	46	547	140	155
DES. LUCIA HELENA DO PASSO	9	1	0	1	404	124	45
DES. LUCIA REGINA ESTEVES DE MAGALHAES	98	141	89	53	158	19	24
DES. LUCIANO SABOIA RINALDI DE CARVALHO	102	189	109	80	700	131	157
DES. LUCIANO SILVA BARRETO	63	87	67	22	181	23	35
DES. LUCIO DURANTE	81	110	78	32	149	40	42
DES. LUIZ FERNANDO PINTO	85	158	127	33	161	14	19
DES. LUIZ HENRIQUE OLIVEIRA MARQUES	103	151	117	34	575	95	94
DES. LUIZ NORONHA DANTAS	80	236	121	124	576	138	143
DES. LUIZ ROLDAO DE FREITAS GOMES FILHO	99	189	137	56	149	4	4
DES. LUIZ ZVEITER	60	145	117	30	85	1	1
DES. MARCELO CASTRO ANATOCLES DA SILVA FERREI	90	129	90	39	355	33	40
DES. MARCELO LIMA BUHATEM	101	132	100	36	204	31	35
DES. MARCIA FERREIRA ALVARENGA	85	189	137	54	96	8	7
DES. MARCIA PERRINI BODART	81	173	134	41	156	12	13
DES. MARCO ANTONIO IBRAHIM	72	149	114	36	265	66	68
DES. MARCO AURELIO BEZERRA DE MELO	101	142	81	61	209	27	37

Produtividade dos Magistrados

Data de referência: 02/2020

Magistrado	Processos		Votos Proferidos		Procs. em Andamento	Tempo Médio	
	Distr.	Julg.	Acordão	Decisão		Anual	Mensal
DES. MARCOS ALCINO DE AZEVEDO TORRES	90	138	107	31	279	87	74
DES. MARCOS ANDRE CHUT	83	150	94	56	390	57	50
DES. MARCUS HENRIQUE PINTO BASILIO	80	219	193	29	126	2	3
DES. MARGARET DE OLIVAES VALLE DOS SANTOS	85	141	121	22	95	7	5
DES. MARIA ANGELICA GUIMARAES GUERRA GUEDES	47	100	83	23	111	13	14
DES. MARIA AUGUSTA VAZ MONTEIRO DE FIGUEIREDO	67	165	124	43	88	10	10
DES. MARIA DA GLORIA OLIVEIRA BANDEIRA DE MELLO	100	137	97	40	223	25	29
DES. MARIA HELENA PINTO MACHADO	92	165	124	42	146	12	10
DES. MARIA INES DA PENHA GASPAR	59	110	37	98	4	2	2
DES. MARIA ISABEL PAES GONCALVES	81	200	121	79	81	0	0
DES. MARIA LUIZA DE FREITAS CARVALHO	97	111	85	26	318	46	62
DES. MARIA REGINA FONSECA NOVA ALVES	103	235	171	65	304	66	80
DES. MARIA SANDRA KAYAT DIREITO	78	208	172	38	151	8	10
DES. MARIANNA FUX	83	159	105	66	54	6	7
DES. MARILIA DE CASTRO NEVES VIEIRA	101	187	148	41	180	7	6
DES. MARIO ASSIS GONCALVES	98	143	100	43	467	105	127
DES. MARIO GUIMARAES NETO	97	87	72	15	913	116	72
DES. MAURICIO CALDAS LOPES	90	117	114	15	106	0	0
DES. MAURO DICKSTEIN	98	175	100	76	288	51	52
DES. MAURO PEREIRA MARTINS	12	4	0	4	171	26	11
DES. MILTON FERNANDES DE SOUZA	29	11	0	11	84	5	2
DES. MÔNICA DE FARIA SARDAS	99	136	103	35	455	83	82
DES. MÔNICA FELDMAN DE MATTOS	0	31	20	11	196	119	342
DES. MONICA MARIA COSTA DI PIERO	93	85	41	44	227	25	24
DES. MONICA TOLLEDO DE OLIVEIRA	81	118	86	33	471	68	50
DES. MURILO ANDRE KIELING CARDONA PEREIRA	84	174	145	29	149	26	25
DES. MYRIAM MEDEIROS DA FONSECA COSTA	104	162	130	34	284	24	26
DES. NAGIB SLAIBI FILHO	67	103	82	21	316	42	41
DES. NATACHA NASCIMENTO GOMES TOSTES GONÇAL	100	161	117	49	59	0	0
DES. NILDSON ARAUJO DA CRUZ	59	106	70	36	614	263	207
DES. NILZA BITAR	65	124	90	36	65	0	0
DES. NORMA SUELY FONSECA QUINTES	82	118	99	19	467	80	106
DES. ODETE KNAACK DE SOUZA	66	88	58	30	140	26	18
DES. OTAVIO RODRIGUES	58	67	55	12	146	1	1
DES. PATRICIA RIBEIRO SERRA VIEIRA	0	57	37	20	72	13	14
DES. PAULO DE OLIVEIRA LANZILLOTTA BALDEZ	80	78	55	25	517	77	80
DES. PAULO DE TARSO NEVES	0	11	2	10	4	51	6
DES. PAULO SERGIO PRESTES DOS SANTOS	98	138	71	69	208	6	9
DES. PAULO SERGIO RANGEL DO NASCIMENTO	56	80	47	34	489	68	76
DES. PEDRO FREIRE RAGUENET	83	295	135	164	196	57	68
DES. PEDRO SARAIVA DE ANDRADE LEMOS	98	160	33	130	140	31	26
DES. PETERSON BARROSO SIMÃO	93	166	132	34	147	12	11
DES. PLINIO PINTO COELHO FILHO	36	79	57	22	858	217	226
DES. REGINA LUCIA PASSOS	97	189	132	58	209	31	33
DES. REINALDO PINTO ALBERTO FILHO	0	10	0	10	7	17	33
DES. RENATA MACHADO COTTA	97	205	96	111	53	8	7
DES. RICARDO COUTO DE CASTRO	80	111	69	42	374	90	109
DES. RICARDO RODRIGUES CARDOZO	99	188	129	60	174	19	23
DES. ROGERIO DE OLIVEIRA SOUZA	72	118	80	39	116	22	19
DES. ROSA HELENA PENNA MACEDO GUITA	71	142	98	44	390	118	134
DES. ROSITA MARIA DE OLIVEIRA NETTO	70	89	71	19	868	185	167
DES. SANDRA SANTAREM CARDINALI	70	133	94	40	54	20	15
DES. SÉRGIO NOGUEIRA DE AZEREDO	97	186	172	14	941	273	343
DES. SERGIO RICARDO DE ARRUDA FERNANDES	100	198	161	39	242	15	24
DES. SERGIO SEABRA VARELLA	85	120	89	35	70	0	0

Produtividade dos Magistrados

Data de referência: 02/2020

Magistrado	Processos		Votos Proferidos		Procs. em Andamento	Tempo Médio	
	Distr.	Julg.	Acordão	Decisão		Anual	Mensal
DES. SIDNEY ROSA DA SILVA	64	107	80	29	137	8	6
DES. SIRLEY ABREU BIONDI	52	78	56	22	273	10	5
DES. SIRO DARLAN DE OLIVEIRA	81	95	64	32	143	5	4
DES. SÔNIA DE FÁTIMA DIAS	82	197	168	30	189	41	50
DES. SUELY LOPES MAGALHAES	70	113	97	16	149	6	5
DES. SUIMEI MEIRA CAVALIERI	82	110	73	43	355	29	36
DES. TERESA DE ANDRADE	84	157	129	28	694	104	101
DES. TEREZA CRISTINA SOBRAL BITTENCOURT SAMPAI	90	182	117	67	136	12	11
DES. VALERIA DACHEUX NASCIMENTO	100	233	162	72	503	157	152
DES. WAGNER CINELLI DE PAULA FREITAS	97	172	132	43	84	7	5
DES. WERSON FRANCO PEREIRA RÊGO	96	105	64	49	110	24	20
DES. WILSON DO NASCIMENTO REIS	97	143	108	36	161	19	20
JDS. DES. ALVARO HENRIQUE TEIXEIRA DE ALMEIDA	97	190	158	35	228	59	60
JDS. DES. FERNANDA FERNANDES COELHO ARRABIDA	79	140	107	33	154	9	9
JDS. DES. JOÃO BATISTA DAMASCENO	96	131	100	31	263	24	26
JDS. DES. MARCELO ALMEIDA DE MORAES MARINHO	49	54	39	16	49	14	6
JDS. DES. MARIA AGLAE TEDESCO VILARDO	32	82	61	21	174	43	43
JDS. DES. MARIA CELESTE PINTO DE CASTRO JATAHY	83	135	94	43	87	7	5
JDS. DES. MARIA TERESA PONTES GAZINEU	97	22	4	20	76	70	4
JDS. DES. RENATO LIMA CHARNAUX SERTÃ	96	135	108	27	222	34	52
JDS. DES. RICARDO ALBERTO PEREIRA	99	172	144	28	202	22	20
LUIZ UMPIERRE DE MELLO SERRA	0	1	0	1	0	18	22
Total	14555	24569	17660	7185	54666		
Média dos Tempos						51	53