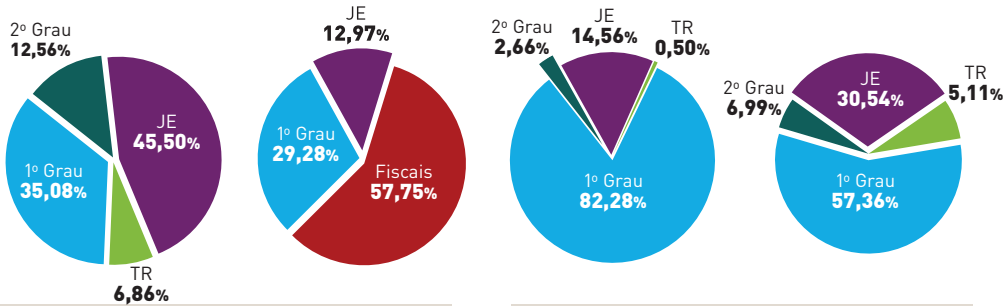


Movimentação Processual (Alinhado à Resolução 76/2009, CNJ)

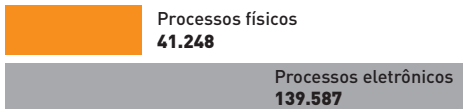
Ações e recursos novos	130.635	Execuções novas	26.020	Ações e recursos pên­dentes	4.488.822	Ações e recursos baixados	229.676
------------------------	---------	-----------------	--------	-----------------------------	-----------	---------------------------	---------

Não inclui os executivos fiscais



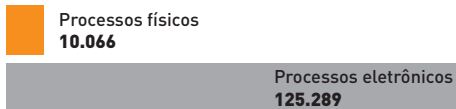

Distribuição 1ª e 2ª Instâncias 180.835

Acervo 1ª Instância (sem dívida ativa) 3.943.178



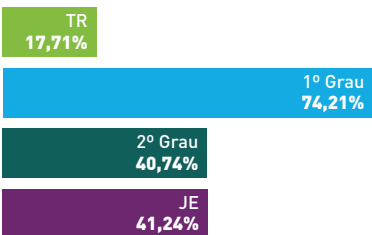
Acervo 1ª Instância (com dívida ativa) 10.532.854

Acervo 2ª Instância (sem Conselho da Magistratura) 135.355

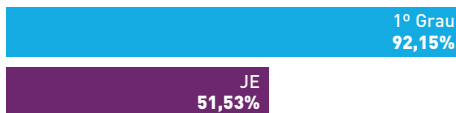


Taxa de Congestionamento

Fase de conhecimento



Fase de Execução



● Turmas Recursais ● Juizados Especiais ● Execuções Fiscais ● 1º Grau ● 2º Grau

TJERJ

em Números



Fevereiro
2019

Pessoal		
Magistrados		869
Desembargadores		179
Juízes		690
Servidores		13.904
1º Grau	10.814	77,78 %
2º Grau	1.541	11,08 %
Administrativo	1.549	11,14 %
Servidores inativos		6.902
Juízes Leigos		252
Estagiários		4.558
Prestadores de Serviço		4.253
Responsabilidade Fiscal		
Despesa Líquida de Pessoal	R\$ 442.768.832,15	
Limite da LRF (3º quadrimestre de 2018)		4,84 %
Cargos em Comissão		909
Valor	R\$ 6.878.570,97	
Funções Gratificadas		3.888
Valor	R\$ 15.259.076,55	
Metas CNJ		
1	Julgar mais proc. conheç. do que distr., excluídos suspensos e sobrestados	N/D
2	Julgar 80% proc. distr. até 31/12/2015 no 1º Grau; 80% distr. até 31/12/2016 no 2º Grau e 90% distr. até 31/12/2016 em Juizados e TR	1º grau – N/D 2º grau – N/D JE e TR – N/D
3	Aumentar o indic. Índice de Conciliação do Justiça em Números em 2 pontos percent. em relação ao ano anterior	N/D
4	Julgar 70% ações improb. administ. e ações penais crimes contra a Administ. Públ. dist. até 31/12/2016	N/D
6	Julgar 60% ações coletivas distr. até 31/12/2016 no 1º Grau e 80% distr. até 31/12/2017 no 2º Grau	1º grau – N/D 2º grau – N/D
8	Julgar 50% dos casos pendentes relacionados ao feminicídio e 50% dos casos pendentes de violência doméstica e familiar contra a mulher dist. até 31/12/2018	N/D (feminicídio) N/D (violência doméstica)
	Meta específica Justiça Estadual Implantar proc. eletrônico em 10% das Unidades com Competência Criminal condicionada à disponibilização do módulo criminal do PJE até fevereiro de 2019	N/D
	Custo da prestação jurisdicional (por processo) JAN-JUN 2017	R\$ 1.553,09

Responsabilidade Social	
Beneficiados pelos projetos sociais	7.730
Participantes proj. inclusão social	323
Voluntariado Continuado	489
Orçamento e Finanças	
Dotação 2019	R\$ 5.183.394.695,00
Receitas	R\$ 803.737.437,00
Fonte 100 (TJ)	R\$ 486.701.489,96
Fonte 230 (TJ)	R\$ 147.565.220,83
Fonte 232 (FETJ)	R\$ 161.636.514,30
Fonte 232 (FUNARPEN)	R\$ 7.834.211,91
Despesas	R\$ 616.375.609,06
Fonte 100 (TJ)	R\$ 486.701.489,96
Fonte 230 (TJ)	R\$ 83.877.384,13
Fonte 232 (FETJ)	R\$ 41.843.358,06
Fonte 232 (FUNARPEN)	R\$ 3.953.376,91
Precatórios Pagos	
Beneficiários	360
Valor	R\$ 50.786.202,85
Gestão	
Projetos estratégicos	N/D
% de implementação	N/D
SIGA	215 un. (área jur.) 12 un. (área adm.)
ISO	26 un. (área jur.) 14 un. (área adm.)
Colegiados Administrativos	60
Tecnologia da Informação	
Estações de trabalho	26.710
Processo eletrônico - unidades	615
Totalmente eletrônicas	
1º Grau (incluindo JE e TR)	20
2º Grau	05
Híbridas	
1º Grau (incluindo JE e TR)	560
2º Grau	30
Virtualização de processos	77,21%

Unidades	
Comarcas	Regionais
81	14
Câmaras	35
Cíveis	27
Criminais	8
Varas	523
Cível	198
Família	88
Criminal	89
Vara única	37
1ª Vara	20
2ª Vara	20
Fam. Inf. Juv. e Id.	19
Fazenda Pública	17
Inf. Juv. e Id.	14
Órfãos e Sucessões	9
Empresarial	7
Execuções Penais	1
Auditoria Militar	1
Inf. e Juv.	1
Registros Públicos	1
Execuções e Medidas Socioeducativas	1
Juizado da Violência contra a Mulher e JECRIM (e adjuntos)	77
Juizado da Violência contra a Mulher	11
Juizados Especiais	148
Cível (e adjuntos)	127
Criminal (e adjuntos)	16
Fazenda Pública	5
Turmas Recursais	8
Cível	5
Criminal	2
Fazenda Pública	1

Segurança e Logística	
Fóruns	99
Monitoramento por CFTV	102
Edificações com controle de acesso	69
Câmeras	3.935
Sistemas de alarme	125
Salas de videoconferência	63
Área construída	701.479,60 m²
Área útil	624.316,84 m²
Orçamento de construção e reforma	R\$ 74.300.000,00
Consumo	
Energia	R\$ 4.730.383,00*
Água	R\$ 601.659,73*
Papel	R\$ 252.886,20
Telefonia	R\$ 265.753,10*

Comunicação	
Imprensa	
Demanda externa	303
Demanda interna	106
Inserções Institucionais na Mídia	1.001
Portal do Conhecimento	
Acesso/mês	507.906
Público recebido no Museu da Justiça – Centro Cultural (CCMJ)	819
Agenda Cultural APJ-Rio/Niterói	785
Pesquisadores	34

*janeiro/2019