




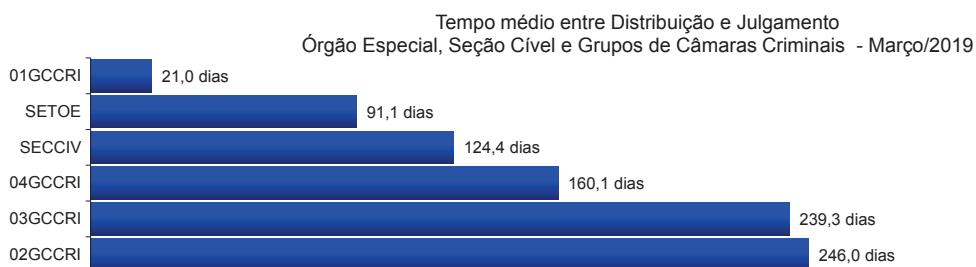
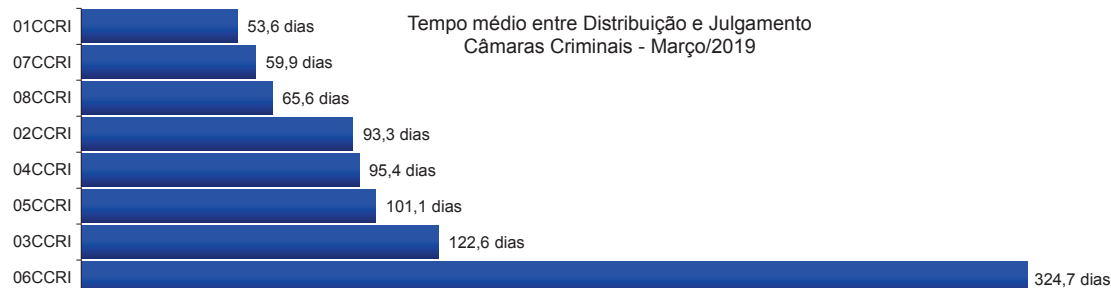
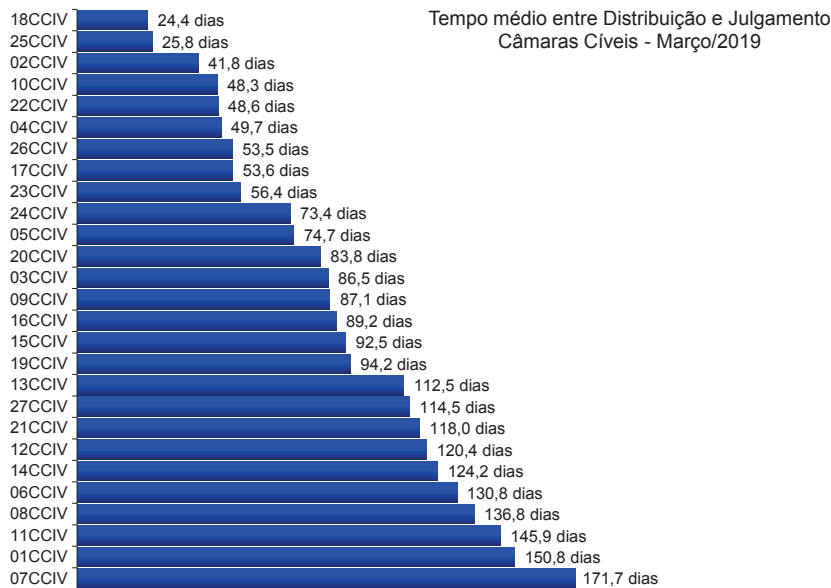
Poder Judiciário do Estado do Rio de Janeiro

**Diretoria-Geral de Apoio aos Órgãos Jurisdicionais
Departamento de Apoio ao 2º Grau de Jurisdição**

**Março
2019**

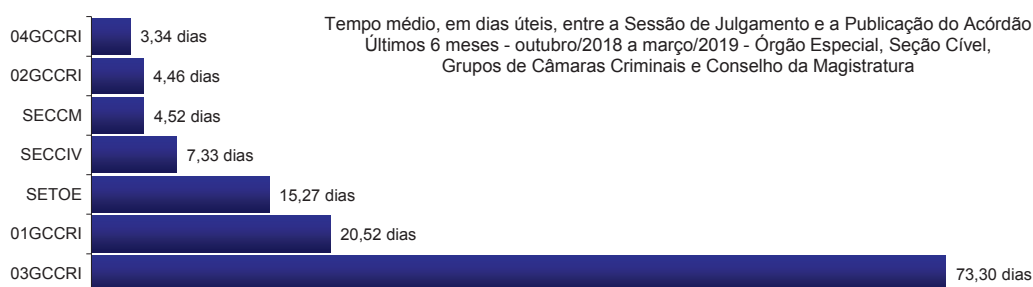
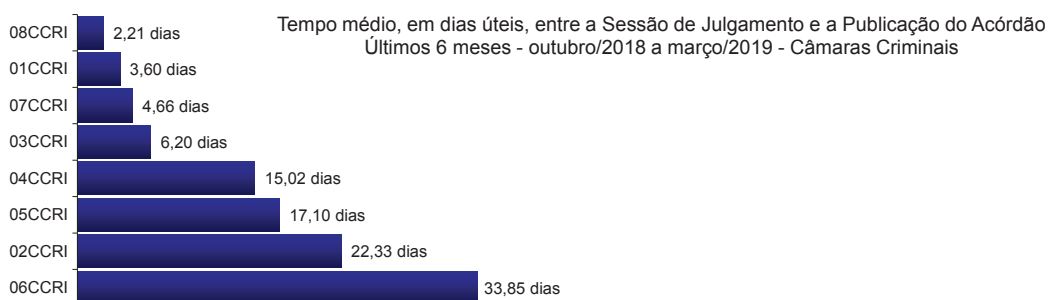


**RELATÓRIO ESTATÍSTICO MENSAL
2º GRAU DE JURISDIÇÃO**

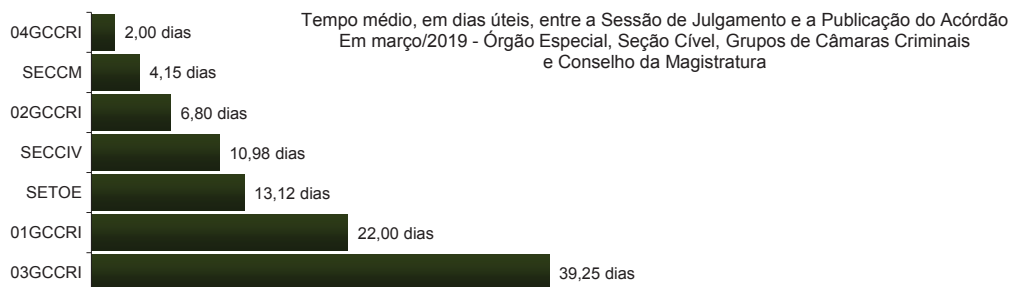

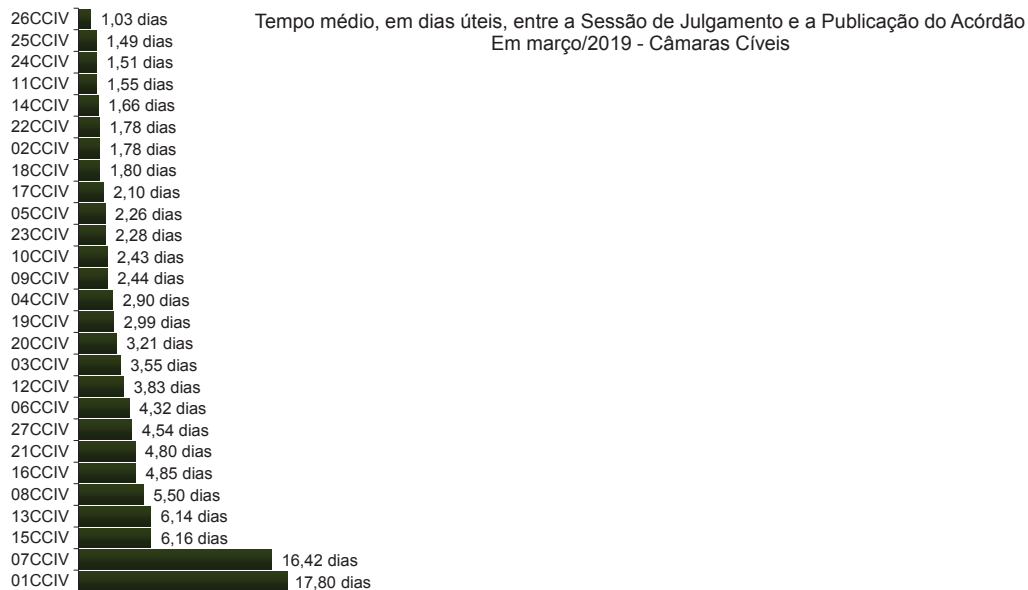


*N/D – resultado não disponível: não houve julgamento no período.

Fonte: base de dados do Sistema eJUD; dados extraídos pela DGTEC.
A estatística considera o tempo decorrido entre a distribuição ao Órgão Julgador e o primeiro julgamento do processo, abrangendo processos que tiveram seu primeiro julgamento no período de 1º a 31 de março de 2019.



Fonte: Sistema eJUD, Módulo Relatórios, Acompanhamento Meta 04/2010. O resultado compreende os acórdãos publicados **nos últimos 6 meses** (de 01/10/2018 até 31/03/2019). Em razão do decidido no processo administrativo nº 2018-0045941, este indicador, a partir do relatório de fev/18, passou a calcular o tempo médio computando **apenas os dias úteis**. Os resultados são calculados em planilha eletrônica, com base no relatório analítico do sistema, incluindo todos os acórdãos publicados, dentro e fora do prazo. A [Meta Prioritária 04/2010 do CNJ](#) determina que os tribunais lavrem e publiquem todos os acórdãos em até 10 dias (corridos) após a sessão de julgamento.



*N/D – resultado não disponível: não houve acórdão publicado no período.

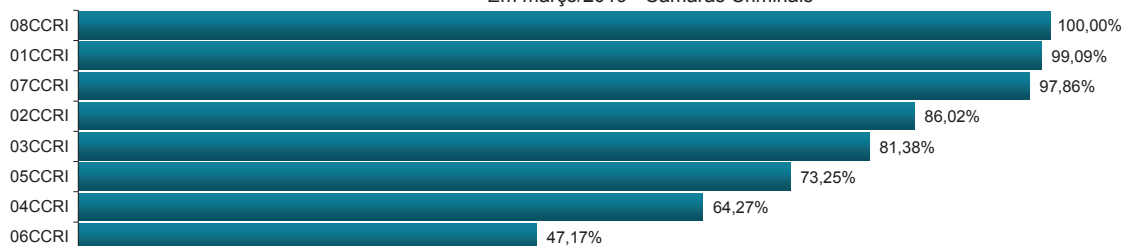
Fonte: Sistema eJUD, Módulo Relatórios, Acompanhamento Meta 04/2010. O resultado compreende os acórdãos publicados no mês (de 1º a 31/03/2019). Em razão do decidido no processo administrativo nº 2018-0045941, este indicador, a partir do relatório de fev/18, passou a calcular o tempo médio computando **apenas os dias úteis**. Os resultados são calculados em planilha eletrônica, com base no relatório analítico do sistema, incluindo todos os acórdãos publicados, dentro e fora do prazo. A [Meta Prioritária 04/2010 do CNJ](#) determina que os tribunais lavrem e publiquem todos os acórdãos em até 10 dias (corridos) após a sessão de julgamento.




% de Acórdãos publicados em até 8 dias úteis - Cumprimento da Meta CNJ 04/2010
Em março/2019 - Câmaras Cíveis



% de Acórdãos publicados em até 8 dias úteis - Cumprimento da Meta CNJ 04/2010
Em março/2019 - Câmaras Criminais

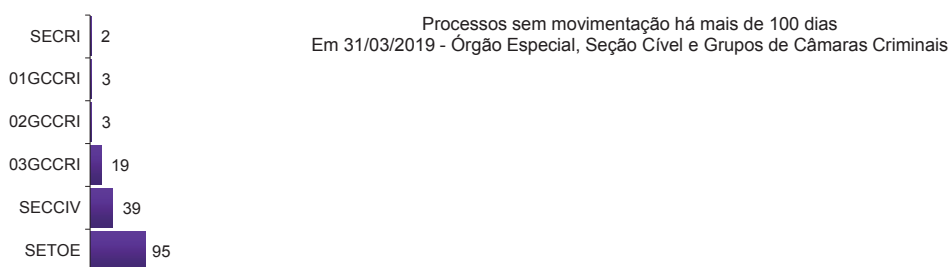
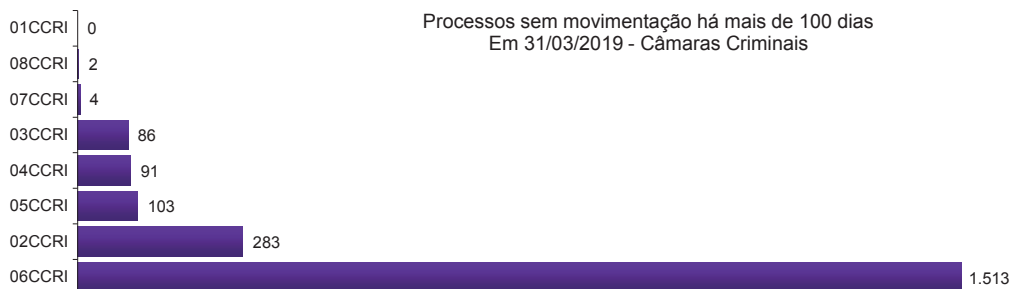
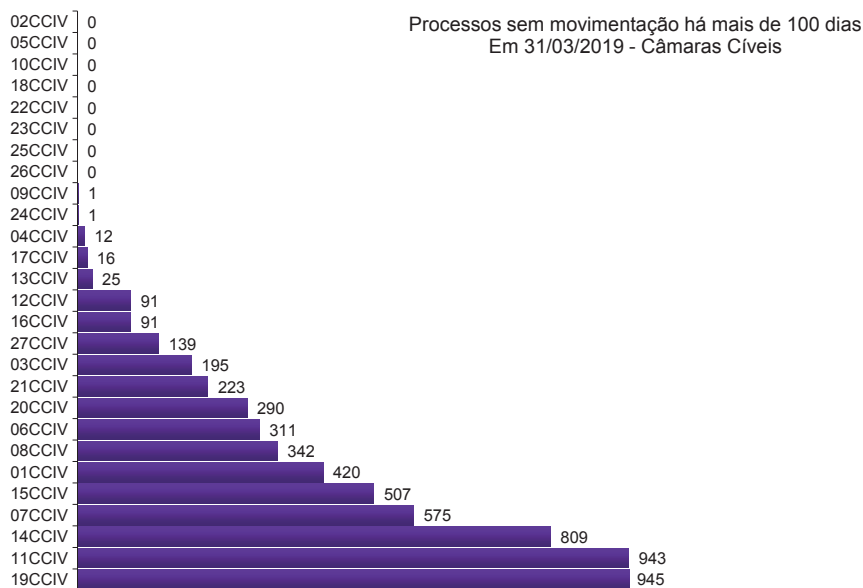


% de Acórdãos publicados em até 8 dias úteis - Cumprimento da Meta CNJ 04/2010
Em março/2019 - Órgão Especial, Seção Cível, Grupos de Câmaras Criminais e Conselho da Magistratura

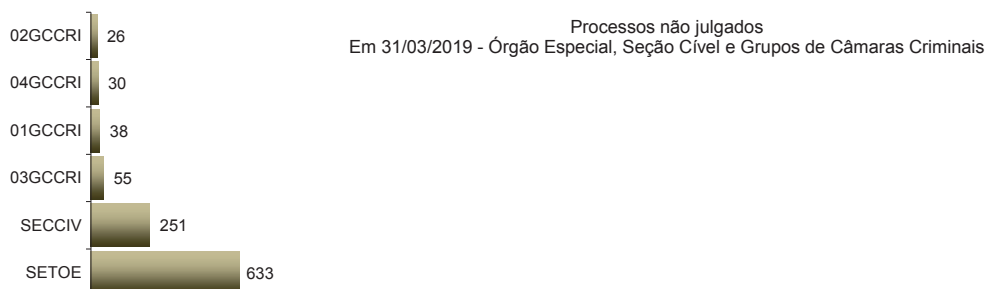
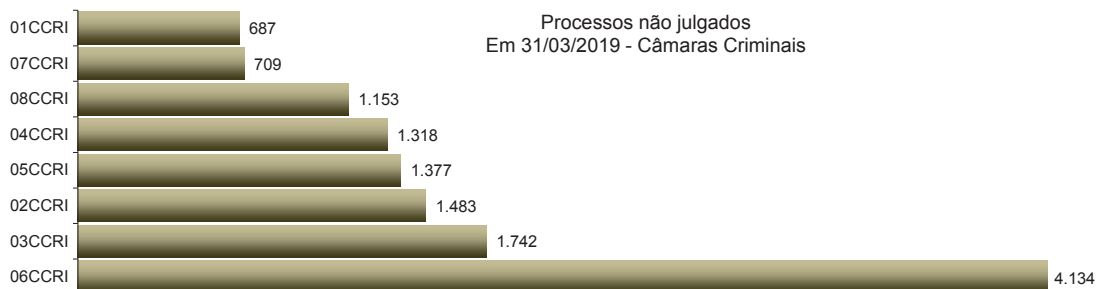
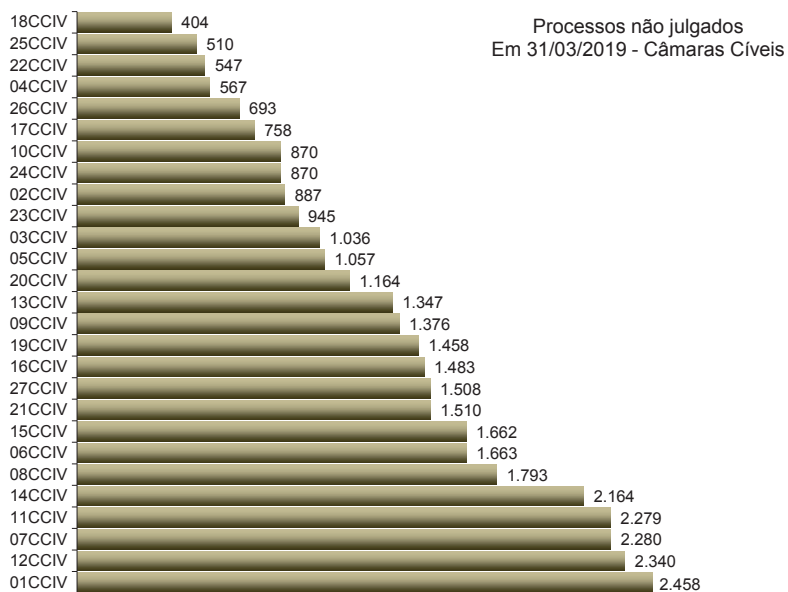


*N/D – resultado não disponível: não houve acórdão publicado no período.

Fonte: Sistema eJUD, Módulo Relatórios, Acompanhamento Meta 04/2010. O resultado representa a proporção entre o número de acórdãos publicados no prazo de **8 dias úteis** e o total de acórdãos publicados. Este indicador se baseia na [Meta Prioritária 04/2010 do CNJ](#) (lavrar e publicar todos os acórdãos em até 10 dias após a sessão de julgamento). Em razão do decidido no processo administrativo nº 2018-0045941, a partir de fevereiro/2018 o relatório passou a considerar 8 dias úteis de prazo para a publicação de acórdãos. **A meta é considerada atingida quando o grau de cumprimento é igual ou superior a 90%.**



Fonte: base de dados do Sistema eJUD; dados extraídos pela DGTEC, conforme critérios da pergunta DØ1 do questionário de Produtividade de Desembargadores para o [Justiça Aberta, do CNJ](#).

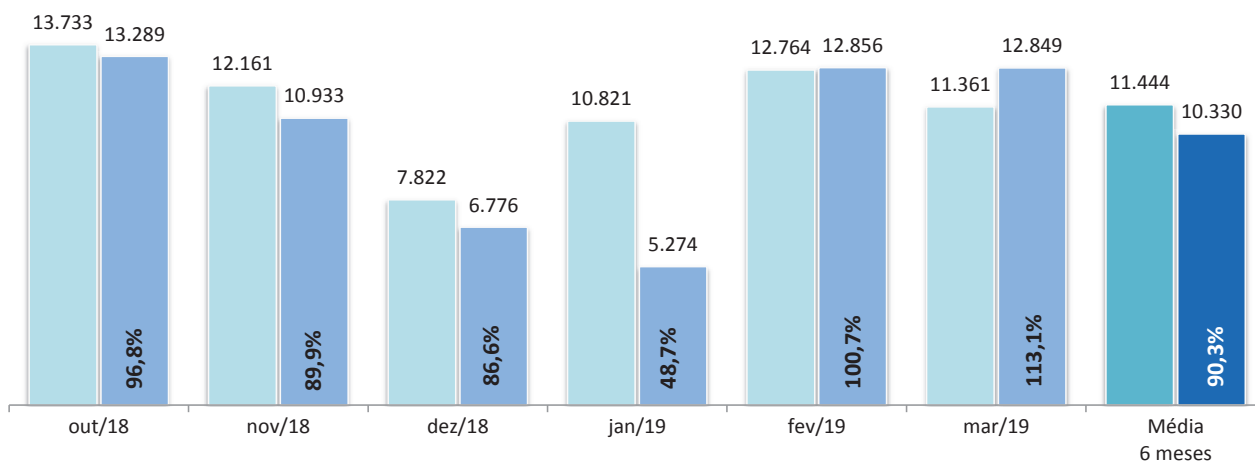


Fonte: Sistema eJUD; Módulo Relatórios, Relatório Produtividade dos Magistrados, de março/2019. O gráfico representa a quantidade de Processos não Julgados constante da tabela "Produtividade dos Magistrados" por Órgão Julgador, apresentada no final deste relatório.



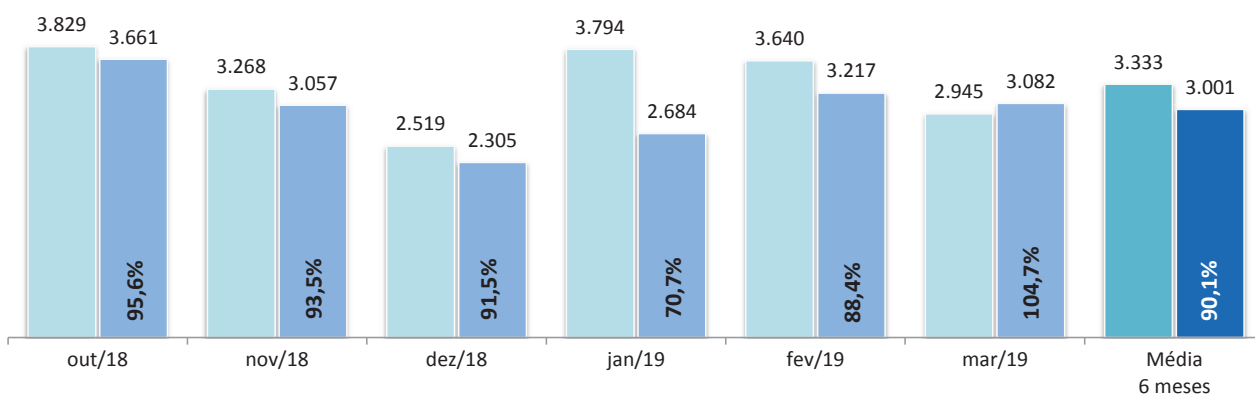
■ Casos novos
■ Baixados

Casos Novos x Baixados - Processos Cíveis
Últimos 6 meses - Outubro/18 a Março/19



■ Casos novos
■ Baixados

Casos Novos x Baixados - Processos Criminais
Últimos 6 meses - Outubro/18 a Março/19



Fonte: base de dados do Sistema eJUD; dados extraídos pela DGTEC, em conformidade com os critérios estabelecidos na [Resolução 76 do CNJ](#). O percentual exibido sobre o item "Baixados" representa o [índice de atendimento à demanda](#), ou seja, a relação entre o número de processos baixados e o número de casos novos apresentados no mesmo período.



Produtividade dos Magistrados

Data de referência: 03/2019

Órgão Julgador	Processos		Votos Proferidos		Procs. não Julgados
	Distr.	Julg.	Acordão	Decisão	
PRIMEIRA CAMARA CIVEL	447	646	443	204	2458
SEGUNDA CAMARA CIVEL	559	743	462	288	887
TERCEIRA CAMARA CIVEL	472	869	496	387	1036
QUARTA CAMARA CIVEL	362	503	338	177	567
QUINTA CAMARA CIVEL	449	575	456	120	1057
SEXTA CAMARA CIVEL	388	610	455	155	1663
SÉTIMA CAMARA CIVEL	428	514	397	119	2280
OITAVA CAMARA CIVEL	427	644	439	208	1793
NONA CAMARA CIVEL	431	554	449	108	1376
DÉCIMA CAMARA CIVEL	499	566	264	308	870
DÉCIMA PRIMEIRA CAMARA CIVEL	428	499	388	114	2279
DÉCIMA SEGUNDA CAMARA CIVEL	532	630	513	117	2340
DÉCIMA TERCEIRA CAMARA CIVEL	369	458	318	144	1347
DÉCIMA QUARTA CAMARA CIVEL	443	615	485	136	2164
DÉCIMA QUINTA CAMARA CIVEL	372	523	381	145	1662
DÉCIMA SEXTA CAMARA CIVEL	417	672	436	240	1483
DÉCIMA SÉTIMA CAMARA CIVEL	451	669	528	150	758
DÉCIMA OITAVA CAMARA CIVEL	291	412	338	88	404
PRIMEIRA CAMARA CRIMINAL	342	475	314	171	687
SEGUNDA CAMARA CRIMINAL	387	826	432	418	1483
TERCEIRA CAMARA CRIMINAL	401	632	462	174	1742
QUARTA CAMARA CRIMINAL	384	525	358	181	1318
QUINTA CAMARA CRIMINAL	428	571	388	200	1377
SEXTA CAMARA CRIMINAL	332	433	281	158	4134
SÉTIMA CAMARA CRIMINAL	370	516	358	171	709
OITAVA CAMARA CRIMINAL	346	369	261	108	1153
OE - SECRETARIA DO TRIBUNAL PLENO E ORGAO ESPE	229	238	101	143	633
DÉCIMA NONA CAMARA CIVEL	418	713	523	191	1458
VIGÉSIMA CAMARA CIVEL	447	656	393	288	1164
VIGÉSIMA PRIMEIRA CAMARA CIVEL	460	656	443	216	1510
VIGÉSIMA SEGUNDA CAMARA CIVEL	295	451	359	93	547
VIGÉSIMA TERCEIRA CAMARA CIVEL	478	731	582	153	945
VIGÉSIMA QUARTA CAMARA CIVEL	484	627	464	170	870
VIGÉSIMA QUINTA CAMARA CIVEL	451	641	473	191	510
VIGÉSIMA SEXTA CAMARA CIVEL	342	570	449	127	693
VIGÉSIMA SÉTIMA CAMARA CIVEL	437	800	652	152	1508
PRIMEIRO GRUPO DE CAMARAS CRIMINAIS	16	4	0	4	38
SEGUNDO GRUPO DE CAMARAS CRIMINAIS	3	6	5	1	26
TERCEIRO GRUPO DE CAMARAS CRIMINAIS	11	9	7	2	55
QUARTO GRUPO DE CAMARAS CRIMINAIS	8	32	28	5	30
SECAO CIVEL	55	95	43	54	251
Total	14889	21278	14962	6579	49265



Produtividade dos Magistrados

Data de referência: 03/2019

Magistrado	Processos		Votos Proferidos		Procs. não Julgados	Tempo Médio	
	Distr.	Julg.	Acordão	Decisão		Anual	Mensal
DES. ADOLPHO CORREA DE ANDRADE MELLO JUNIOR	53	123	106	17	269	48	48
DES. ADRIANA LOPES MOUTINHO DAUDT D'OLIVEIRA	0	8	5	4	312	56	56
DES. ADRIANO CELSO GUIMARAES	66	83	61	22	505	166	166
DES. AGOSTINHO TEIXEIRA DE ALMEIDA FILHO	99	106	65	42	488	124	124
DES. ALCIDES DA FONSECA NETO	96	158	97	61	92	17	17
DES. ALEXANDRE FREITAS CAMARA	82	97	63	34	249	16	16
DES. ANA MARIA PEREIRA DE OLIVEIRA	13	1	0	1	121	10	10
DES. ANDRE EMILIO RIBEIRO VON MELENTOVYTCH	83	95	60	35	402	76	76
DES. ANDRE GUSTAVO CORREA DE ANDRADE	45	140	113	28	194	55	55
DES. ANDREA FORTUNA TEIXEIRA	100	144	135	9	472	139	139
DES. ANTONIO CARLOS ARRABIDA PAES	98	164	134	31	186	22	22
DES. ANTONIO CARLOS DOS SANTOS BITENCOURT	84	134	90	45	340	67	67
DES. ANTONIO CARLOS NASCIMENTO AMADO	86	127	82	45	311	68	68
DES. ANTONIO EDUARDO FERREIRA DUARTE	50	90	68	23	149	37	37
DES. ANTONIO ILOIZIO BARROS BASTOS	59	97	60	39	77	30	30
DES. ANTONIO JAYME BOENTE	60	79	52	30	263	58	58
DES. ANTONIO JOSE FERREIRA CARVALHO	84	146	104	46	317	55	55
DES. ARTHUR NARCISO DE OLIVEIRA NETO	78	176	143	33	228	71	71
DES. AUGUSTO ALVES MOREIRA JUNIOR	74	137	123	14	620	149	149
DES. BENEDICTO ABICAIR	84	97	63	34	344	102	102
DES. BERNARDO MOREIRA GARCEZ NETO	0	4	2	2	17	24	24
DES. CAETANO ERNESTO DA FONSECA COSTA	96	90	79	11	609	114	114
DES. CAIRO ITALO FRANÇA DAVID	92	113	78	35	448	44	44
DES. CAMILO RIBEIRO RULIERE	79	120	85	35	781	214	214
DES. CARLOS AZEREDO DE ARAUJO	97	106	83	23	516	120	120
DES. CARLOS EDUARDO DA ROSA DA FONSECA PASSO	0	40	38	2	33	4	4
DES. CARLOS EDUARDO MOREIRA DA SILVA	102	135	109	26	262	31	31
DES. CARLOS EDUARDO ROBOREDO	63	114	88	28	304	39	39
DES. CARLOS JOSE MARTINS GOMES	86	132	82	50	384	105	105
DES. CARLOS SANTOS DE OLIVEIRA	59	110	80	30	55	12	12
DES. CELSO FERREIRA FILHO	86	92	62	34	79	4	4
DES. CELSO LUIZ DE MATOS PERES	92	161	55	106	124	32	32
DES. CELSO SILVA FILHO	91	138	93	45	69	7	7
DES. CESAR FELIPE CURY	80	108	91	17	383	56	56
DES. CEZAR AUGUSTO RODRIGUES COSTA	96	166	87	80	197	26	26
DES. CHERUBIN HELCIAS SCHWARTZ JUNIOR	105	161	119	42	340	18	18
DES. CINTIA SANTAREM CARDINALI	98	147	110	39	112	8	8
DES. CLAUDIA PIRES DOS SANTOS FERREIRA	88	144	105	39	367	95	95
DES. CLAUDIA TELLES DE MENEZES	100	130	88	42	254	41	41
DES. CLAUDIO BRANDAO DE OLIVEIRA	93	115	105	10	731	85	85
DES. CLAUDIO DE MELLO TAVARES	8	6	0	7	55	7	7
DES. CLAUDIO LUIS BRAGA DELL ORTO	100	150	119	38	88	3	3
DES. CLAUDIO TAVARES DE OLIVEIRA JUNIOR	85	100	53	47	241	8	8
DES. CLEBER GHELLENSTEIN	50	61	49	12	372	54	54
DES. CONCEICAO APARECIDA MOUSNIER TEIXEIRA DE	0	74	0	74	239	91	91
DES. CRISTINA TEREZA GAULIA	85	110	81	29	145	27	27
DES. CUSTODIO DE BARROS TOSTES	86	210	102	109	109	18	18
DES. DANIELA BRANDÃO FERREIRA	0	3	0	3	54	52	52
DES. DENISE LEVY TREDLER	101	163	117	46	350	23	23
DES. DENISE NICOLL SIMÕES	79	84	61	23	218	28	28
DES. DENISE VACCARI MACHADO PAES	86	142	90	66	106	2	2
DES. EDSON AGUIAR DE VASCONCELOS	97	148	117	33	196	26	26
DES. EDUARDO DE AZEVEDO PAIVA	97	93	78	16	156	23	23
DES. EDUARDO GUSMAO ALVES DE BRITO NETO	83	137	100	38	176	29	29
DES. ELISABETE FILIZZOLA ASSUNÇÃO	158	98	49	51	168	22	22



Produtividade dos Magistrados

Data de referência: 03/2019

Magistrado	Processos		Votos Proferidos		Procs. não Julgados	Tempo Médio	
	Distr.	Julg.	Acordão	Decisão		Anual	Mensal
DES. ELIZABETE ALVES DE AGUIAR	92	116	75	41	204	7	7
DES. ELTON MARTINEZ CARVALHO LEME	68	135	113	22	249	111	111
DES. FABIO DUTRA	101	79	70	9	938	219	219
DES. FERDINALDO DO NASCIMENTO	72	126	90	36	204	33	33
DES. FERNANDO ANTONIO DE ALMEIDA	86	114	70	44	697	56	56
DES. FERNANDO CERQUEIRA CHAGAS	100	79	48	31	360	41	41
DES. FERNANDO FERNANDY FERNANDES	98	106	76	32	271	5	5
DES. FERNANDO FOCH DE LEMOS ARIGONY DA SILVA	99	240	120	122	289	120	120
DES. FLAVIA ROMANO DE REZENDE	93	100	77	23	154	12	12
DES. FLÁVIO MARCELO DE AZEVEDO HORTA FERNAND	77	307	78	238	140	83	83
DES. FRANCISCO DE ASSIS PESSANHA FILHO	100	129	78	52	109	4	4
DES. FRANCISCO JOSE DE ASEVEDO	84	114	75	42	523	90	90
DES. GABRIEL DE OLIVEIRA ZEFIRO	63	99	71	28	150	26	26
DES. GEORGIA DE CARVALHO LIMA	107	110	72	38	186	6	6
DES. GILBERTO CAMPISTA GUARINO	101	93	80	13	1012	208	208
DES. GILBERTO CLOVIS FARIAS MATOS	84	64	60	4	400	48	48
DES. GILMAR AUGUSTO TEIXEIRA	87	94	83	11	190	0	0
DES. GIZELDA LEITAO TEIXEIRA	87	94	64	32	376	55	55
DES. GUARACI DE CAMPOS VIANNA	84	165	121	44	157	9	9
DES. HELDA LIMA MEIRELES	0	29	27	2	38	10	10
DES. HELENO RIBEIRO PEREIRA NUNES	88	150	132	19	127	38	38
DES. HENRIQUE CARLOS DE ANDRADE FIGUEIRA	98	95	85	10	305	57	57
DES. HORACIO DOS SANTOS RIBEIRO NETO	14	18	0	19	539	97	97
DES. INES DA TRINDADE CHAVES DE MELO	58	141	109	32	437	155	155
DES. JACQUELINE LIMA MONTENEGRO	94	174	139	36	381	98	98
DES. JAIME DIAS PINHEIRO FILHO	113	152	138	14	447	1	1
DES. JESSE TORRES PEREIRA JUNIOR	93	141	85	56	138	6	6
DES. JOAO ZIRALDO MAIA	83	120	75	48	164	17	17
DES. JOAQUIM DOMINGOS DE ALMEIDA NETO	71	114	79	38	56	11	11
DES. JOSE ACIR LESSA GIORDANI	104	124	110	14	548	85	85
DES. JOSE CARLOS MALDONADO DE CARVALHO	86	99	79	20	451	46	46
DES. JOSE CARLOS PAES	98	150	111	43	92	1	1
DES. JOSE CARLOS VARANDA DOS SANTOS	109	87	80	9	403	62	62
DES. JOSE MUINOS PINEIRO FILHO	81	121	68	57	977	116	116
DES. JOSE ROBERTO LAGRANHA TAVORA	72	94	58	37	273	42	42
DES. JOSE ROBERTO PORTUGAL COMPASSO	101	110	70	40	344	61	61
DES. JUAREZ FERNANDES FOLHES	109	199	147	53	302	55	55
DES. KATIA MARIA AMARAL JANGUTTA	78	140	81	61	461	57	57
DES. KATYA MARIA DE PAULA MENEZES MONNERAT	66	99	54	45	131	24	24
DES. LEILA MARIA RODRIGUES PINTO DE CARVALHO E	76	92	70	27	54	1	1
DES. LINDOLPHO MORAIS MARINHO	72	79	36	44	458	110	110
DES. LUCIA HELENA DO PASSO	96	144	109	35	545	132	132
DES. LUCIA MARIA MIGUEL DA SILVA LIMA	0	1	1	0	34	205	205
DES. LUCIANO SABOIA RINALDI DE CARVALHO	99	88	57	32	522	102	102
DES. LUCIANO SILVA BARRETO	82	85	53	34	141	18	18
DES. LUCIO DURANTE	98	142	104	39	245	50	50
DES. LUIZ FELIPE FRANCISCO	98	127	120	8	174	10	10
DES. LUIZ FERNANDO PINTO	98	149	125	29	107	7	7
DES. LUIZ HENRIQUE OLIVEIRA MARQUES	100	119	84	36	446	84	84
DES. LUIZ NORONHA DANTAS	89	72	60	14	960	131	131
DES. LUIZ ROBERTO AYOUB	93	132	98	38	69	0	0
DES. LUIZ ROLDAO DE FREITAS GOMES FILHO	101	117	73	47	100	4	4
DES. LUIZ ZVEITER	67	89	60	31	85	1	1
DES. MARCELO CASTRO ANATOCLES DA SILVA FERREI	82	131	93	39	246	33	33
DES. MARCELO LIMA BUHATEM	93	159	124	37	148	45	45



Produtividade dos Magistrados

Data de referência: 03/2019

Magistrado	Processos		Votos Proferidos		Procs. não Julgados	Tempo Médio	
	Distr.	Julg.	Acordão	Decisão		Anual	Mensal
DES. MARCIA FERREIRA ALVARENGA	98	155	122	38	94	8	8
DES. MARCIA PERRINI BODART	85	113	78	40	149	11	11
DES. MARCO ANTONIO IBRAHIM	61	135	90	50	141	83	83
DES. MARCO AURELIO BEZERRA DE MELO	100	106	58	49	136	22	22
DES. MARCOS ALCINO DE AZEVEDO TORRES	72	162	140	22	323	98	98
DES. MARCOS ANDRE CHUT	97	137	116	22	319	43	43
DES. MARCUS HENRIQUE PINTO BASILIO	94	116	86	34	118	1	1
DES. MARGARET DE OLIVAS VALLE DOS SANTOS	96	127	106	28	87	12	12
DES. MARIA ANGELICA GUIMARAES GUERRA GUEDES	63	89	71	21	103	15	15
DES. MARIA AUGUSTA VAZ MONTEIRO DE FIGUEIREDO	66	55	21	39	59	10	10
DES. MARIA HELENA PINTO MACHADO	86	113	80	35	119	11	11
DES. MARIA INES DA PENHA GASPAR	59	144	57	110	5	2	2
DES. MARIA ISABEL PAES GONCALVES	86	163	93	72	83	0	0
DES. MARIA REGINA FONSECA NOVA ALVES	96	132	86	46	255	52	52
DES. MARIA SANDRA KAYAT DIREITO	75	104	68	37	137	8	8
DES. MARIANNA FUJ	97	132	88	49	77	7	7
DES. MARILIA DE CASTRO NEVES VIEIRA	98	157	112	46	168	6	6
DES. MARIO ASSIS GONCALVES	98	139	95	44	360	102	102
DES. MARIO GUIMARAES NETO	106	90	80	10	812	126	126
DES. MAURICIO CALDAS LOPES	0	4	2	2	45	0	0
DES. MAURO DICKSTEIN	79	143	91	52	228	50	50
DES. MAURO PEREIRA MARTINS	67	85	49	37	189	29	29
DES. MILTON FERNANDES DE SOUZA	67	27	7	21	51	4	4
DES. MÔNICA DE FARIA SARDAS	97	80	66	14	454	80	80
DES. MÔNICA FELDMAN DE MATTOS	91	212	182	31	192	176	176
DES. MONICA MARIA COSTA DI PIERO	98	103	58	46	220	29	29
DES. MONICA TOLLEDO DE OLIVEIRA	86	122	85	38	439	74	74
DES. MURILO ANDRE KIELING CARDONA PEREIRA	96	146	117	29	156	25	25
DES. MYRIAM MEDEIROS DA FONSECA COSTA	100	107	79	28	183	21	21
DES. NAGIB SLAIBI FILHO	68	117	73	44	189	60	60
DES. NATACHA NASCIMENTO GOMES TOSTES GONÇAL	89	152	127	29	46	0	0
DES. NILDSON ARAUJO DA CRUZ	5	50	29	21	600	297	297
DES. NILZA BITAR	53	26	2	25	88	0	0
DES. NORMA SUELY FONSECA QUINTES	98	145	100	46	325	69	69
DES. ODETE KNAACK DE SOUZA	45	58	51	7	127	31	31
DES. OTAVIO RODRIGUES	59	91	80	11	100	1	1
DES. PATRICIA RIBEIRO SERRA VIEIRA	98	120	65	57	93	11	11
DES. PAULO BALDEZ	91	105	77	28	460	88	88
DES. PAULO DE TARSO NEVES	0	44	34	14	33	62	62
DES. PAULO SERGIO PRESTES DOS SANTOS	103	140	92	49	162	4	4
DES. PAULO SERGIO RANGEL DO NASCIMENTO	86	152	118	34	421	61	61
DES. PEDRO FREIRE RAGUENET	0	13	0	13	164	54	54
DES. PEDRO SARAIVA DE ANDRADE LEMOS	93	130	46	84	120	28	28
DES. PETERSON BARROSO SIMÃO	81	86	58	29	157	13	13
DES. PLINIO PINTO COELHO FILHO	96	175	156	20	601	276	276
DES. REGINA LUCIA PASSOS	88	116	72	46	196	30	30
DES. REINALDO PINTO ALBERTO FILHO	0	39	7	33	19	22	22
DES. RENATA MACHADO COTTA	98	283	128	166	43	9	9
DES. RICARDO COUTO DE CASTRO	98	86	48	38	294	77	77
DES. RICARDO RODRIGUES CARDOZO	86	137	96	42	93	16	16
DES. ROSA HELENA PENNA MACEDO GUITA	67	105	73	33	476	112	112
DES. ROSITA MARIA DE OLIVEIRA NETTO	77	81	58	23	947	186	186
DES. SANDRA SANTAREM CARDINALI	68	133	103	32	76	21	21
DES. SÉRGIO NOGUEIRA DE AZEREDO	93	101	88	15	1060	226	226
DES. SERGIO RICARDO DE ARRUDA FERNANDES	0	86	73	14	108	12	12



Produtividade dos Magistrados

Data de referência: 03/2019

Magistrado	Processos		Votos Proferidos		Procs. não Julgados	Tempo Médio	
	Distr.	Julg.	Acordão	Decisão		Anual	Mensal
DES. SERGIO SEABRA VARELLA	85	134	105	32	82	1	1
DES. SIDNEY ROSA DA SILVA	88	111	78	35	163	6	6
DES. SIRLEY ABREU BIONDI	44	77	65	12	257	7	7
DES. SIRO DARLAN DE OLIVEIRA	84	123	83	44	153	8	8
DES. SÔNIA DE FÁTIMA DIAS	97	106	85	23	184	39	39
DES. SUELY LOPES MAGALHAES	84	72	64	8	221	8	8
DES. SUIMEI MEIRA CAVALIERI	80	131	98	34	282	29	29
DES. TERESA ANDRADE	98	111	93	18	376	147	147
DES. TEREZA CRISTINA SOBRAL BITTENCOURT SAMPAI	96	179	147	34	104	11	11
DES. VALERIA DACHEUX NASCIMENTO	100	112	75	37	582	192	192
DES. WAGNER CINELLI DE PAULA FREITAS	101	143	105	40	74	5	5
DES. WERSON FRANCO PEREIRA RÊGO	99	131	82	54	146	24	24
DES. WILSON DO NASCIMENTO REIS	0	1	0	1	139	30	30
JDS. DES. ALVARO HENRIQUE TEIXEIRA DE ALMEIDA	98	86	58	29	183	35	35
JDS. DES. ANA CÉLIA MONTEMOR SOARES RIOS GONÇ	86	100	74	28	91	31	31
JDS. DES. FERNANDA FERNANDES COELHO ARRABIDA	99	97	69	28	202	7	7
JDS. DES. FERNANDA XAVIER DE BRITO	0	1	1	0	1	96	96
JDS. DES. ISABELA PESSANHA CHAGAS	98	117	90	27	200	10	10
JDS. DES. JOÃO BATISTA DAMASCENO	94	141	119	23	176	23	23
JDS. DES. MARCELO ALMEIDA DE MORAES MARINHO	53	61	56	5	99	10	10
JDS. DES. MÁRCIA ALVES SUCCI	0	1	1	0	0	398	398
JDS. DES. MARIA AGLAE TEDESCO VILARDO	100	117	67	50	215	62	62
JDS. DES. MARIA CELESTE PINTO DE CASTRO JATAHY	99	124	87	37	120	4	4
JDS. DES. MARIA DA GLORIA OLIVEIRA BANDEIRA DE M	98	132	106	27	150	22	22
JDS. DES. MARIA TERESA PONTES GAZINEU	0	1	1	0	0	187	187
JDS. DES. RICARDO ALBERTO PEREIRA	99	144	120	24	131	9	9
JDS. DES. TULA CORREA DE MELLO	0	2	2	0	0	582	582
Total	14889	21278	14962	6579	49265		
Média dos Tempos						56	56