




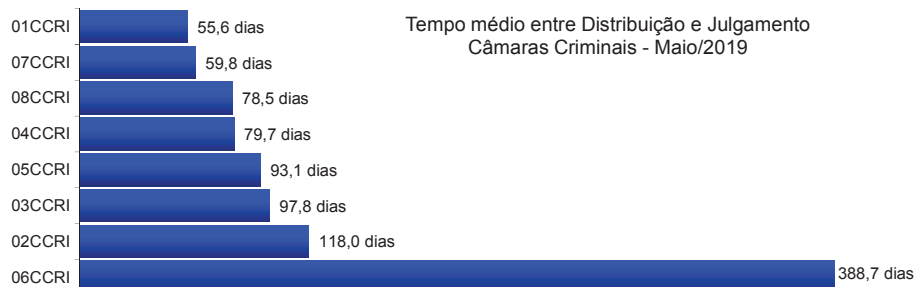
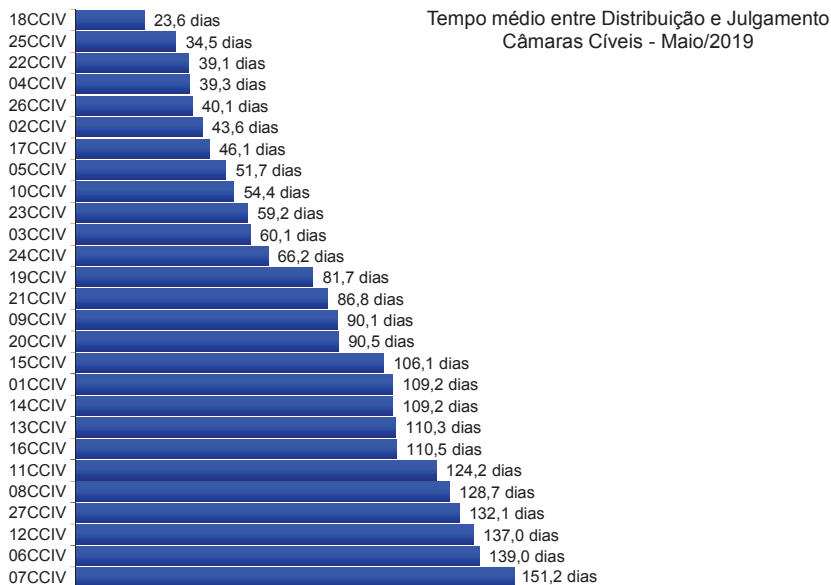
Poder Judiciário do Estado do Rio de Janeiro

**Diretoria-Geral de Apoio aos Órgãos Jurisdicionais
Departamento de Apoio ao 2º Grau de Jurisdição**

**Maio
2019**

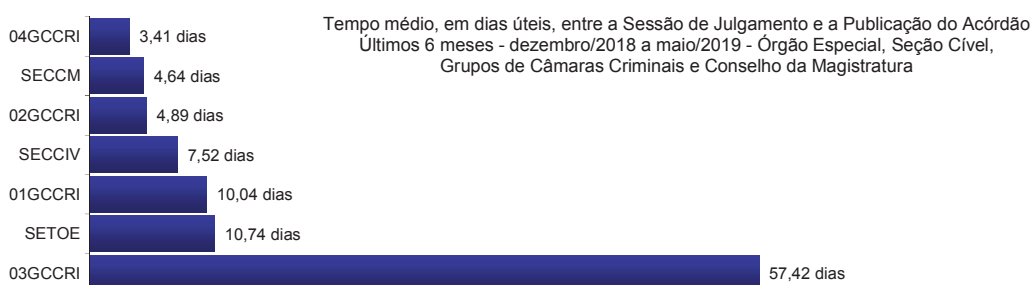
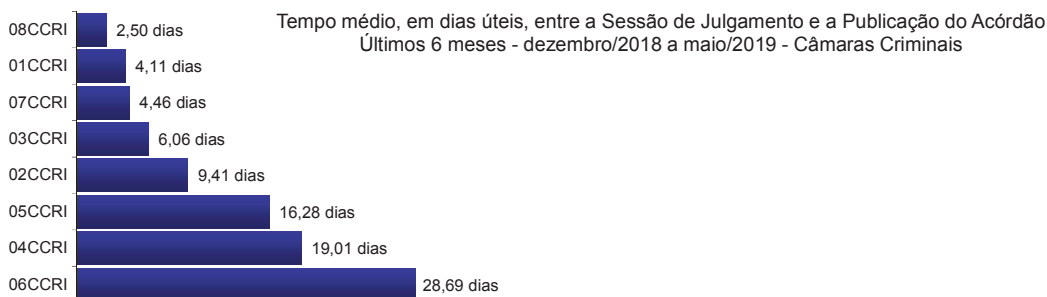
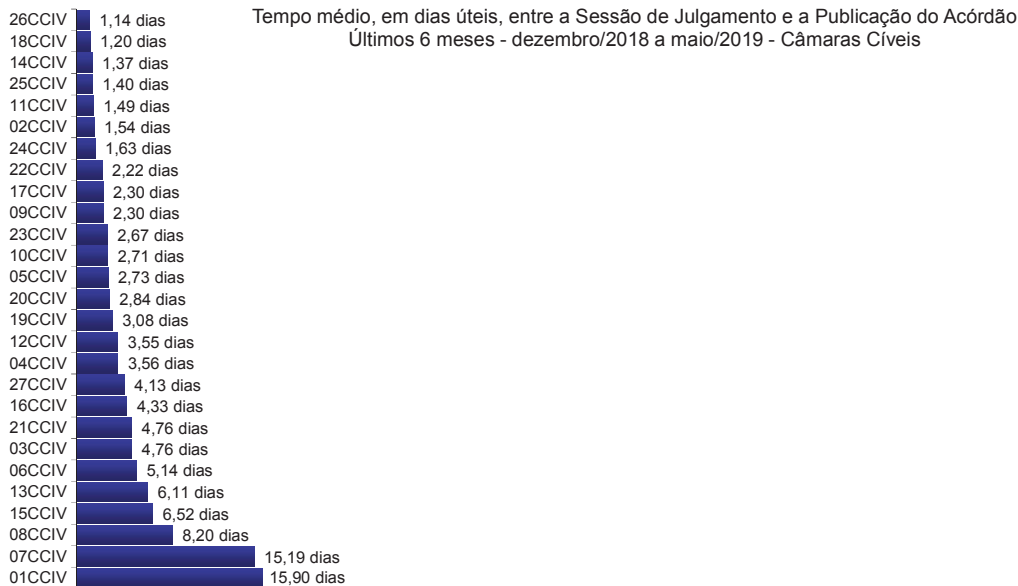


**RELATÓRIO ESTATÍSTICO MENSAL
2º GRAU DE JURISDIÇÃO**

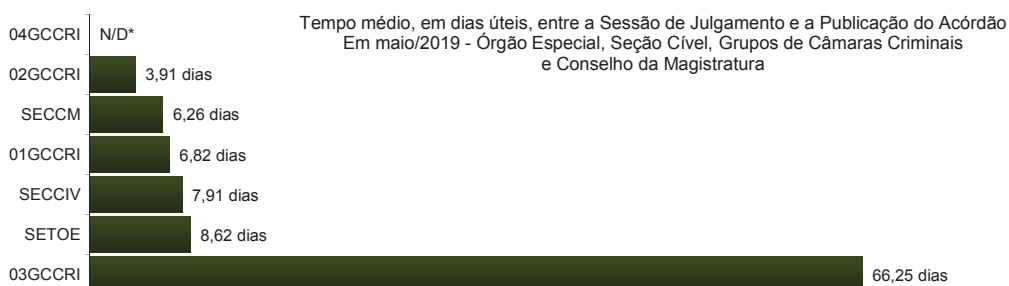
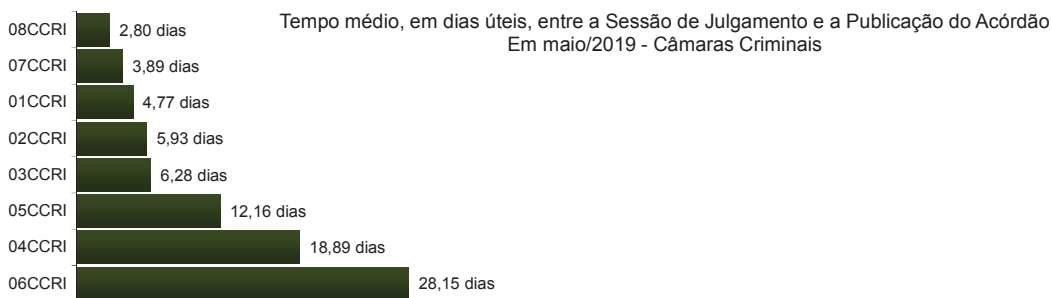
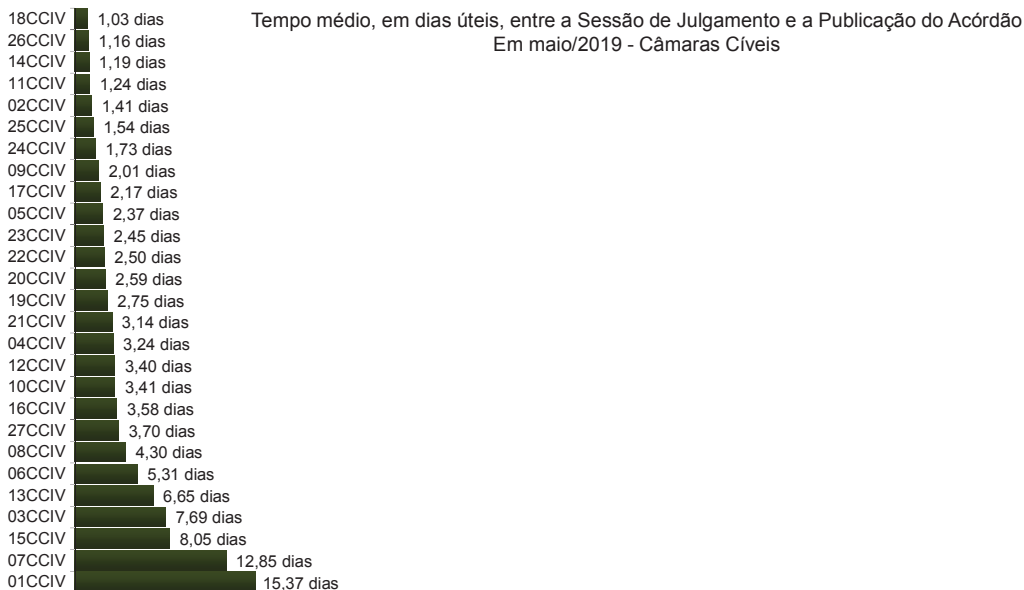


*N/D – resultado não disponível: não houve julgamento no período.

Fonte: base de dados do Sistema eJUD; dados extraídos pela DGTEC.
A estatística considera o tempo decorrido entre a distribuição ao Órgão Julgador e o primeiro julgamento do processo, abrangendo processos que tiveram seu primeiro julgamento no período de 1º a 31 de maio de 2019.



Fonte: Sistema eJUD, Módulo Relatórios, Acompanhamento Meta 04/2010. O resultado compreende os acórdãos publicados **nos últimos 6 meses** (de 01/12/2018 até 31/05/2019). Em razão do decidido no processo administrativo nº 2018-0045941, este indicador, a partir do relatório de fev/18, passou a calcular o tempo médio computando **apenas os dias úteis**. Os resultados são calculados em planilha eletrônica, com base no relatório analítico do sistema, incluindo todos os acórdãos publicados, dentro e fora do prazo. A [Meta Prioritária 04/2010 do CNJ](#) determina que os tribunais lavrem e publiquem todos os acórdãos em até 10 dias (corridos) após a sessão de julgamento.

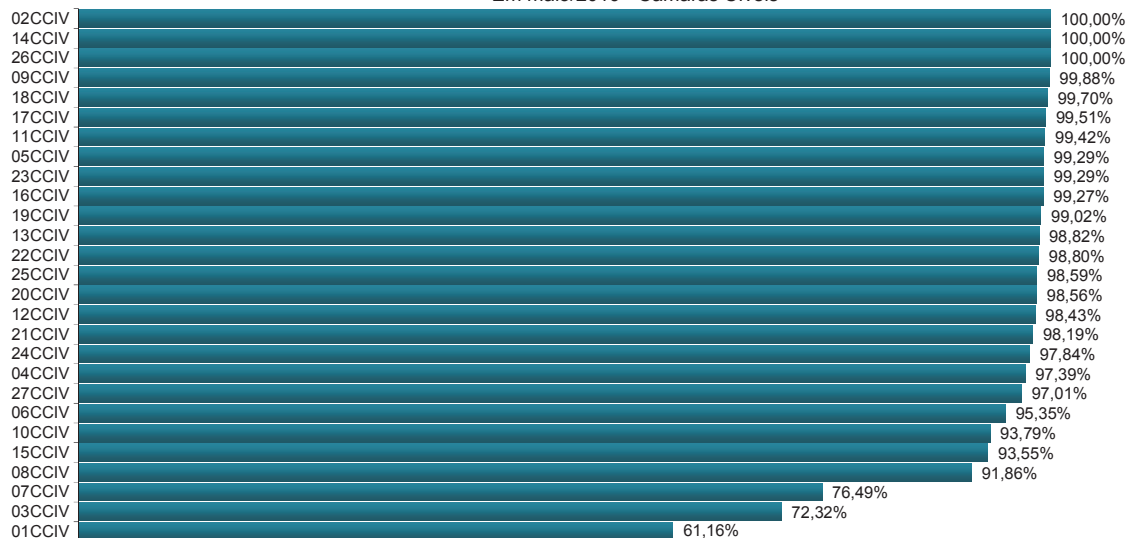


*N/D – resultado não disponível: não houve acórdão publicado no período.


Fonte: Sistema eJUD, Módulo Relatórios, Acompanhamento Meta 04/2010. O resultado compreende os acórdãos publicados no mês (de 1º a 31/05/2019). Em razão do decidido no processo administrativo nº 2018-0045941, este indicador, a partir do relatório de fev/18, passou a calcular o tempo médio computando **apenas os dias úteis**. Os resultados são calculados em planilha eletrônica, com base no relatório analítico do sistema, incluindo todos os acórdãos publicados, dentro e fora do prazo. A [Meta Prioritária 04/2010 do CNJ](#) determina que os tribunais lavrem e publiquem todos os acórdãos em até 10 dias (corridos) após a sessão de julgamento.




% de Acórdãos publicados em até 8 dias úteis - Cumprimento da Meta CNJ 04/2010
Em maio/2019 - Câmaras Cíveis



% de Acórdãos publicados em até 8 dias úteis - Cumprimento da Meta CNJ 04/2010
Em maio/2019 - Câmaras Criminais

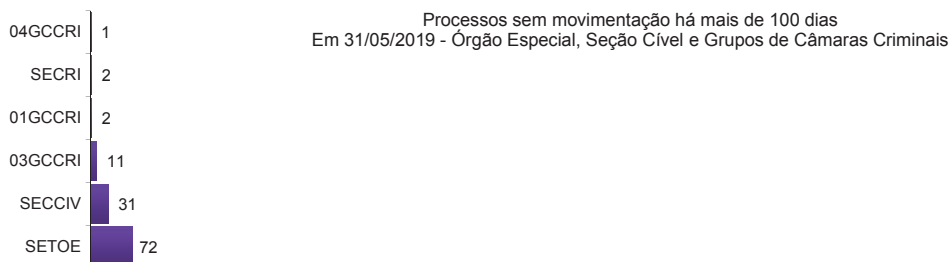

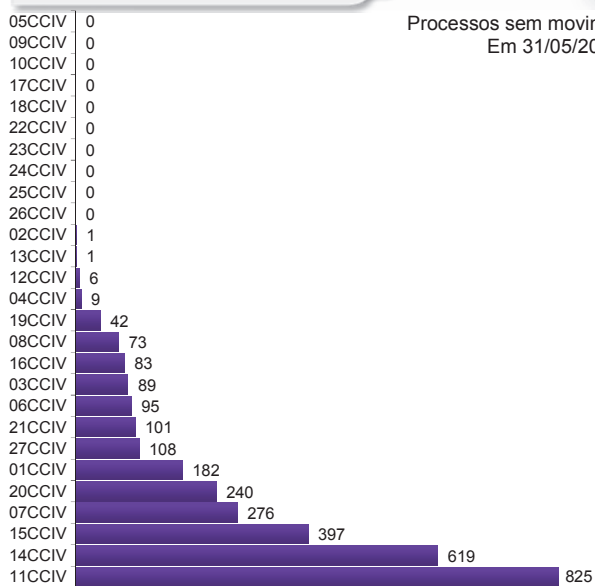


% de Acórdãos publicados em até 8 dias úteis - Cumprimento da Meta CNJ 04/2010
Em maio/2019 - Órgão Especial, Seção Cível, Grupos de Câmaras Criminais e Conselho da Magistratura

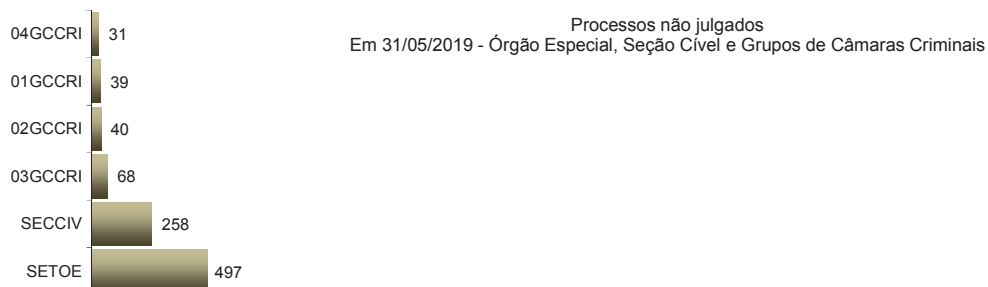
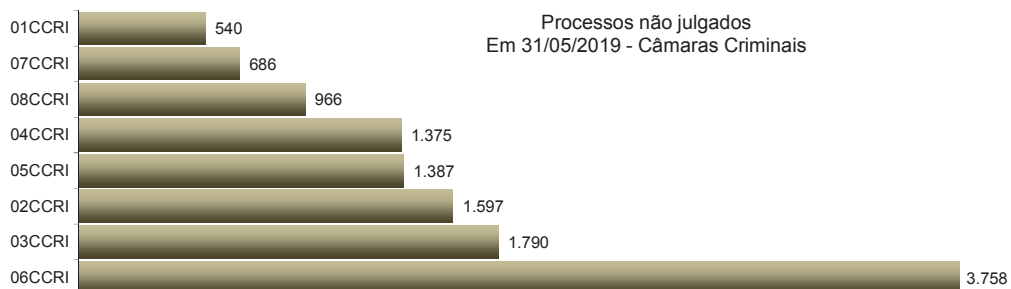
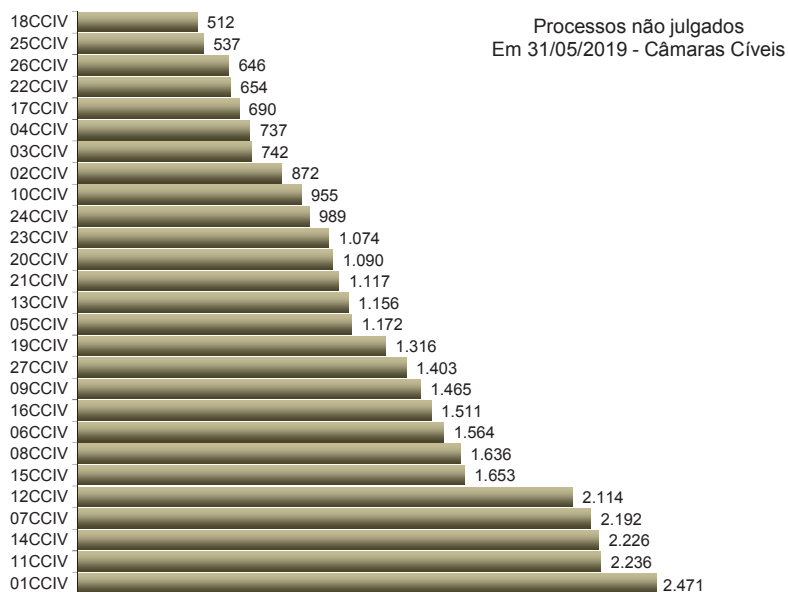


*N/D – resultado não disponível: não houve acórdão publicado no período.

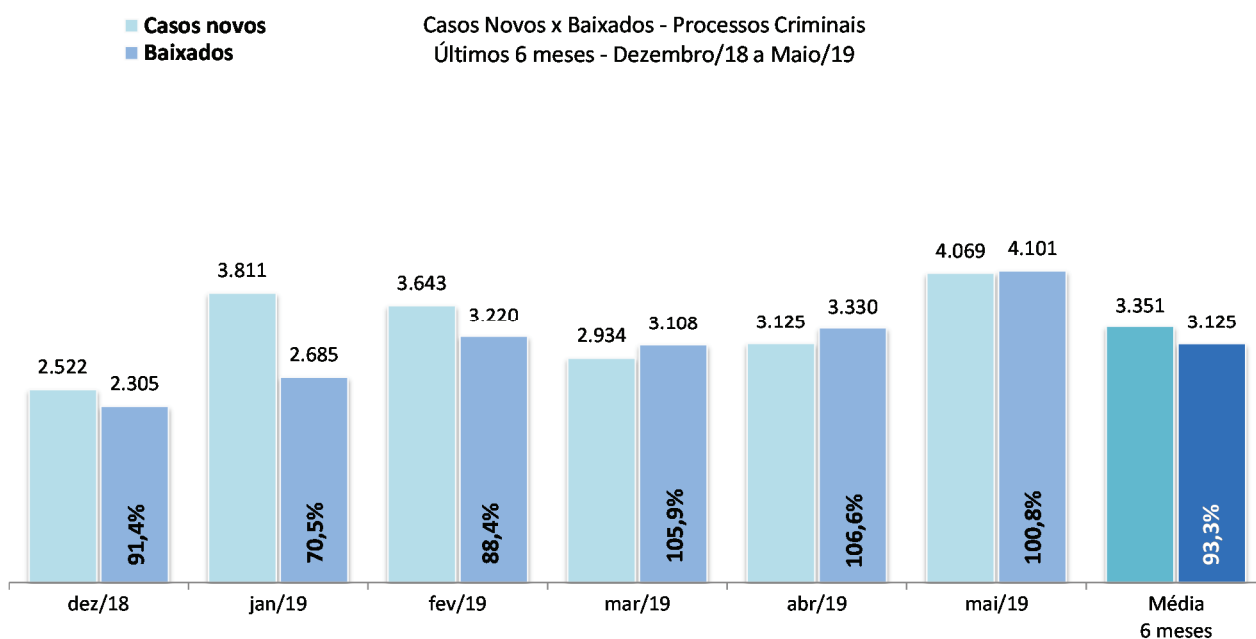
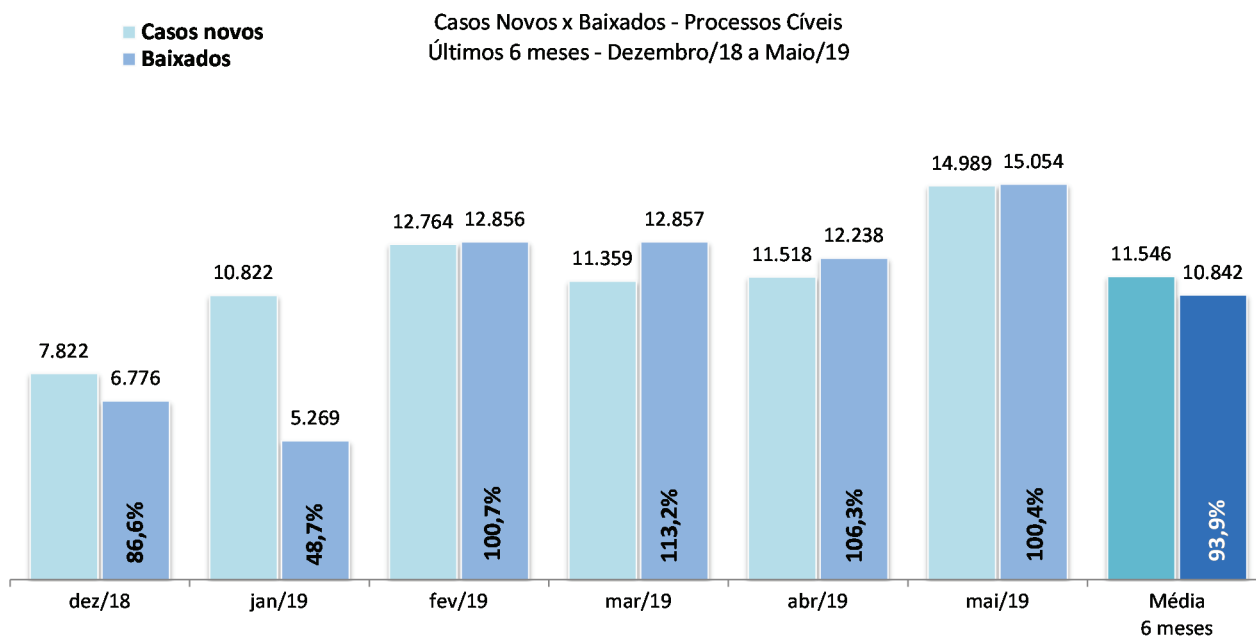
Fonte: Sistema eJUD, Módulo Relatórios, Acompanhamento Meta 04/2010. O resultado representa a proporção entre o número de acórdãos publicados no prazo de **8 dias úteis** e o total de acórdãos publicados. Este indicador se baseia na [Meta Prioritária 04/2010 do CNJ](#) (lavrar e publicar todos os acórdãos em até 10 dias após a sessão de julgamento). Em razão do decidido no processo administrativo nº 2018-0045941, a partir de fevereiro/2018 o relatório passou a considerar 8 dias úteis de prazo para a publicação de acórdãos. **A meta é considerada atingida quando o grau de cumprimento é igual ou superior a 90%.**



Fonte: base de dados do Sistema eJUD; dados extraídos pela DGTEC, conforme critérios da pergunta DØ1 do questionário de Produtividade de Desembargadores para o [Justiça Aberta, do CNJ](#).



Fonte: Sistema eJUD; Módulo Relatórios, Relatório Produtividade dos Magistrados, de maio/2019. O gráfico representa a quantidade de Processos não Julgados constante da tabela "Produtividade dos Magistrados" por Órgão Julgador, apresentada no final deste relatório.



Fonte: base de dados do Sistema eJUD; dados extraídos pela DGTEC, em conformidade com os critérios estabelecidos na [Resolução 76 do CNJ](#). O percentual exibido sobre o item "Baixados" representa o [índice de atendimento à demanda](#), ou seja, a relação entre o número de processos baixados e o número de casos novos apresentados no mesmo período.



Produtividade dos Magistrados

Data de referência: 05/2019

Órgão Julgador	Processos		Votos Proferidos		Procs. em Andamento
	Distr.	Julg.	Acordão	Decisão	
PRIMEIRA CAMARA CIVEL	390	585	320	272	2471
SEGUNDA CAMARA CIVEL	643	1061	739	363	872
TERCEIRA CAMARA CIVEL	537	1061	533	570	742
QUARTA CAMARA CIVEL	454	528	346	191	737
QUINTA CAMARA CIVEL	528	584	403	191	1172
SEXTA CAMARA CIVEL	543	1021	835	187	1564
SÉTIMA CAMARA CIVEL	512	866	643	223	2192
OITAVA CAMARA CIVEL	499	832	597	238	1636
NONA CAMARA CIVEL	625	869	679	194	1465
DÉCIMA CAMARA CIVEL	519	587	312	283	955
DÉCIMA PRIMEIRA CAMARA CIVEL	443	735	520	230	2236
DÉCIMA SEGUNDA CAMARA CIVEL	656	916	734	187	2114
DÉCIMA TERCEIRA CAMARA CIVEL	379	485	396	94	1156
DÉCIMA QUARTA CAMARA CIVEL	628	891	767	178	2226
DÉCIMA QUINTA CAMARA CIVEL	535	871	627	266	1653
DÉCIMA SEXTA CAMARA CIVEL	657	878	514	377	1511
DÉCIMA SÉTIMA CAMARA CIVEL	594	997	818	193	690
DÉCIMA OITAVA CAMARA CIVEL	612	800	676	190	512
PRIMEIRA CAMARA CRIMINAL	331	439	321	146	540
SEGUNDA CAMARA CRIMINAL	701	1026	495	621	1597
TERCEIRA CAMARA CRIMINAL	578	565	348	236	1790
QUARTA CAMARA CRIMINAL	527	531	327	231	1375
QUINTA CAMARA CRIMINAL	687	791	499	328	1387
SEXTA CAMARA CRIMINAL	446	667	566	112	3758
SÉTIMA CAMARA CRIMINAL	518	549	358	222	686
OITAVA CAMARA CRIMINAL	382	579	451	140	966
OE - SECRETARIA DO TRIBUNAL PLENO E ORGAO ESPE	254	360	200	174	497
DÉCIMA NONA CAMARA CIVEL	486	955	670	296	1316
VIGÉSIMA CAMARA CIVEL	470	924	623	378	1090
VIGÉSIMA PRIMEIRA CAMARA CIVEL	651	1022	648	377	1117
VIGÉSIMA SEGUNDA CAMARA CIVEL	410	572	432	144	654
VIGÉSIMA TERCEIRA CAMARA CIVEL	637	873	707	171	1074
VIGÉSIMA QUARTA CAMARA CIVEL	637	805	642	174	989
VIGÉSIMA QUINTA CAMARA CIVEL	603	877	704	233	537
VIGÉSIMA SEXTA CAMARA CIVEL	676	987	816	189	646
VIGÉSIMA SÉTIMA CAMARA CIVEL	598	1025	874	152	1403
PRIMEIRO GRUPO DE CAMARAS CRIMINAIS	11	30	18	14	39
SEGUNDO GRUPO DE CAMARAS CRIMINAIS	10	20	11	9	40
TERCEIRO GRUPO DE CAMARAS CRIMINAIS	14	23	12	11	68
QUARTO GRUPO DE CAMARAS CRIMINAIS	9	3	0	3	31
SECAO CIVEL	67	118	43	78	258
Total	19457	28308	20224	8866	47762



Produtividade dos Magistrados

Data de referência: 05/2019

Magistrado	Processos		Votos Proferidos		Procs. em Andamento	Tempo Médio	
	Distr.	Julg.	Acordão	Decisão		Anual	Mensal
DES. ADOLPHO CORREA DE ANDRADE MELLO JUNIOR	89	149	128	21	250	61	61
DES. ADRIANA LOPES MOUTINHO DAUDT D'OLIVEIRA	144	160	110	58	338	49	49
DES. ADRIANO CELSO GUIMARAES	91	102	78	24	497	175	175
DES. AGOSTINHO TEIXEIRA DE ALMEIDA FILHO	128	148	120	29	457	108	108
DES. ALCIDES DA FONSECA NETO	0	27	0	27	86	35	35
DES. ALEXANDRE FREITAS CAMARA	136	196	146	52	240	25	25
DES. ANA MARIA PEREIRA DE OLIVEIRA	90	98	92	6	112	4	4
DES. ANDRE EMILIO RIBEIRO VON MELENTOVYTCH	131	212	158	54	405	83	83
DES. ANDRE GUSTAVO CORREA DE ANDRADE	60	257	220	37	128	64	64
DES. ANDREA FORTUNA TEIXEIRA	119	146	128	18	485	146	146
DES. ANTONIO CARLOS ARRABIDA PAES	0	6	0	6	175	26	26
DES. ANTONIO CARLOS DOS SANTOS BITENCOURT	137	213	166	48	314	89	89
DES. ANTONIO CARLOS NASCIMENTO AMADO	56	51	30	21	325	90	90
DES. ANTONIO EDUARDO FERREIRA DUARTE	105	104	51	56	190	29	29
DES. ANTONIO ILOIZIO BARROS BASTOS	96	142	94	51	101	27	27
DES. ANTONIO JAYME BOENTE	122	121	86	48	275	46	46
DES. ANTONIO JOSE FERREIRA CARVALHO	144	162	116	60	344	65	65
DES. ARTHUR NARCISO DE OLIVEIRA NETO	133	198	161	38	241	70	70
DES. AUGUSTO ALVES MOREIRA JUNIOR	91	181	161	21	470	138	138
DES. BENEDICTO ABICAIR	132	241	179	63	312	102	102
DES. BERNARDO MOREIRA GARCEZ NETO	0	28	24	4	14	17	17
DES. CAETANO ERNESTO DA FONSECA COSTA	110	121	101	20	582	125	125
DES. CAIRO ITALO FRANÇA DAVID	133	178	128	59	451	30	30
DES. CAMILO RIBEIRO RULIERE	139	142	91	51	805	201	201
DES. CARLOS AZEREDO DE ARAUJO	135	153	119	34	533	137	137
DES. CARLOS EDUARDO DA ROSA DA FONSECA PASSO	121	126	113	36	100	1	1
DES. CARLOS EDUARDO MOREIRA DA SILVA	0	6	0	6	231	77	77
DES. CARLOS EDUARDO ROBOREDO	148	128	78	58	344	34	34
DES. CARLOS JOSE MARTINS GOMES	134	187	136	52	396	98	98
DES. CARLOS SANTOS DE OLIVEIRA	83	127	102	27	59	10	10
DES. CELSO FERREIRA FILHO	142	134	93	51	149	6	6
DES. CELSO LUIZ DE MATOS PERES	136	200	63	139	149	40	40
DES. CELSO SILVA FILHO	133	229	188	45	96	9	9
DES. CESAR FELIPE CURY	116	133	115	21	440	92	92
DES. CEZAR AUGUSTO RODRIGUES COSTA	133	230	150	82	215	30	30
DES. CHERUBIN HELCIAS SCHWARTZ JUNIOR	135	241	187	58	297	12	12
DES. CINTIA SANTAREM CARDINALI	137	235	190	50	128	11	11
DES. CLAUDIA PIRES DOS SANTOS FERREIRA	136	248	202	46	346	83	83
DES. CLAUDIA TELLES DE MENEZES	52	99	70	30	243	35	35
DES. CLAUDIO BRANDAO DE OLIVEIRA	89	158	136	22	623	122	122
DES. CLAUDIO DE MELLO TAVARES	6	35	7	29	14	12	12
DES. CLAUDIO LUIS BRAGA DELL ORTO	137	195	153	55	81	2	2
DES. CLAUDIO TAVARES DE OLIVEIRA JUNIOR	151	176	122	58	239	13	13
DES. CLEBER GHELLENSTEIN	103	163	156	18	374	61	61
DES. CONCEICAO APARECIDA MOUSNIER TEIXEIRA DE	1	42	0	42	158	67	67
DES. CRISTINA TEREZA GAULIA	135	159	104	55	187	29	29
DES. CUSTODIO DE BARROS TOSTES	125	296	140	160	79	14	14
DES. DANIELA BRANDÃO FERREIRA	134	192	149	44	131	19	19
DES. DENISE NICOLL SIMÕES	136	160	119	42	225	29	29
DES. DENISE VACCARI MACHADO PAES	144	169	87	94	126	2	2
DES. EDSON AGUIAR DE VASCONCELOS	136	196	159	38	227	37	37
DES. EDUARDO DE AZEVEDO PAIVA	135	170	134	42	184	30	30
DES. EDUARDO GUSMAO ALVES DE BRITO NETO	134	113	72	44	214	33	33
DES. ELISABETE FILIZZOLA ASSUNÇÃO	167	154	125	32	166	57	57
DES. ELIZABETE ALVES DE AGUIAR	0	40	40	0	153	10	10



Produtividade dos Magistrados

Data de referência: 05/2019

Magistrado	Processos		Votos Proferidos		Procs. em Andamento	Tempo Médio	
	Distr.	Julg.	Acordão	Decisão		Anual	Mensal
DES. ELTON MARTINEZ CARVALHO LEME	92	155	134	22	200	96	96
DES. FABIO DUTRA	0	10	0	10	932	139	139
DES. FERDINALDO DO NASCIMENTO	130	231	179	55	218	37	37
DES. FERNANDO ANTONIO DE ALMEIDA	152	141	93	52	726	90	90
DES. FERNANDO CERQUEIRA CHAGAS	134	231	180	52	376	64	64
DES. FERNANDO FERNANDY FERNANDES	44	22	9	13	266	7	7
DES. FERNANDO FOCH DE LEMOS ARIGONY DA SILVA	132	363	134	247	156	106	106
DES. FLAVIA ROMANO DE REZENDE	98	185	155	31	110	9	9
DES. FLÁVIO MARCELO DE AZEVEDO HORTA FERNAND	144	418	94	384	165	82	82
DES. FRANCISCO DE ASSIS PESSANHA FILHO	137	211	169	59	98	2	2
DES. FRANCISCO JOSE DE ASEVEDO	142	144	85	71	562	65	65
DES. GEORGIA DE CARVALHO LIMA	120	158	103	55	166	10	10
DES. GILBERTO CAMPISTA GUARINO	138	137	106	32	1058	247	247
DES. GILBERTO CLOVIS FARIAS MATOS	136	247	223	26	345	59	59
DES. GILMAR AUGUSTO TEIXEIRA	19	73	65	8	96	0	0
DES. GIZELDA LEITAO TEIXEIRA	143	169	122	52	345	64	64
DES. GUARACI DE CAMPOS VIANNA	136	261	166	98	149	10	10
DES. HELDA LIMA MEIRELES	0	15	15	0	20	15	15
DES. HELENO RIBEIRO PEREIRA NUNES	134	115	71	52	169	16	16
DES. HENRIQUE CARLOS DE ANDRADE FIGUEIRA	75	54	47	7	341	56	56
DES. HORACIO DOS SANTOS RIBEIRO NETO	132	200	116	87	640	153	153
DES. INES DA TRINDADE CHAVES DE MELO	59	193	148	46	376	156	156
DES. JACQUELINE LIMA MONTENEGRO	137	271	224	49	354	96	96
DES. JAIME DIAS PINHEIRO FILHO	133	118	89	30	432	0	0
DES. JESSE TORRES PEREIRA JUNIOR	124	155	105	52	148	5	5
DES. JOAO ZIRALDO MAIA	144	144	88	63	190	19	19
DES. JOAQUIM DOMINGOS DE ALMEIDA NETO	143	143	89	64	92	10	10
DES. JOSE ACIR LESSA GIORDANI	136	177	166	11	515	93	93
DES. JOSE CARLOS MALDONADO DE CARVALHO	0	4	0	4	424	22	22
DES. JOSE CARLOS PAES	120	213	194	43	91	0	0
DES. JOSE CARLOS VARANDA DOS SANTOS	112	113	104	10	442	62	62
DES. JOSE MUINOS PINEIRO FILHO	6	104	84	21	897	174	174
DES. JOSE ROBERTO LAGRANHA TAVORA	147	186	127	62	280	45	45
DES. JOSE ROBERTO PORTUGAL COMPASSO	135	152	86	66	395	64	64
DES. JUAREZ FERNANDES FOLHES	138	219	151	69	333	58	58
DES. KATIA MARIA AMARAL JANGUTTA	133	125	71	58	496	41	41
DES. KATYA MARIA DE PAULA MENEZES MONNERAT	123	116	66	55	168	13	13
DES. LEILA MARIA RODRIGUES PINTO DE CARVALHO E	81	131	119	24	43	0	0
DES. LINDOLPHO MORAIS MARINHO	130	210	99	115	444	142	142
DES. LUCIA HELENA DO PASSO	109	162	131	31	404	90	90
DES. LUCIANO SABOIA RINALDI DE CARVALHO	135	175	77	98	558	123	123
DES. LUCIANO SILVA BARRETO	143	137	82	62	188	14	14
DES. LUCIO DURANTE	134	206	151	56	220	33	33
DES. LUIZ FELIPE FRANCISCO	137	191	160	34	167	7	7
DES. LUIZ FERNANDO PINTO	137	179	165	24	136	6	6
DES. LUIZ HENRIQUE OLIVEIRA MARQUES	118	144	122	22	471	100	100
DES. LUIZ NORONHA DANTAS	148	233	219	17	753	236	236
DES. LUIZ ROBERTO AYOUB	120	149	106	45	87	0	0
DES. LUIZ ROLDAO DE FREITAS GOMES FILHO	135	210	162	55	111	5	5
DES. LUIZ ZVEITER	100	164	114	58	98	1	1
DES. MARCELO CASTRO ANATOCLES DA SILVA FERREI	143	166	111	61	226	24	24
DES. MARCELO LIMA BUHATEM	137	196	141	57	158	36	36
DES. MARCIA FERREIRA ALVARENGA	135	220	168	60	103	8	8
DES. MARCIA PERRINI BODART	0	1	0	1	125	13	13
DES. MARCO ANTONIO IBRAHIM	88	157	114	49	175	92	92



Produtividade dos Magistrados

Data de referência: 05/2019

Magistrado	Processos		Votos Proferidos		Procs. em Andamento	Tempo Médio	
	Distr.	Julg.	Acordão	Decisão		Anual	Mensal
DES. MARCO AURELIO BEZERRA DE MELO	127	145	72	76	149	25	25
DES. MARCOS ALCINO DE AZEVEDO TORRES	97	172	152	20	311	94	94
DES. MARCOS ANDRE CHUT	135	167	132	35	341	54	54
DES. MARCUS HENRIQUE PINTO BASILIO	0	70	71	2	36	2	2
DES. MARGARET DE OLIVARES VALLE DOS SANTOS	132	213	173	49	81	9	9
DES. MARIA ANGELICA GUIMARAES GUERRA GUEDES	0	1	1	0	6	6	6
DES. MARIA AUGUSTA VAZ MONTEIRO DE FIGUEIREDO	43	67	25	42	52	8	8
DES. MARIA DA GLORIA OLIVEIRA BANDEIRA DE MELLO	0	42	33	9	114	20	20
DES. MARIA HELENA PINTO MACHADO	0	12	0	12	116	10	10
DES. MARIA INES DA PENHA GASPAR	81	198	107	168	2	2	2
DES. MARIA ISABEL PAES GONCALVES	122	279	169	134	58	0	0
DES. MARIA LUIZA DE FREITAS CARVALHO	132	182	152	30	195	45	45
DES. MARIA REGINA FONSECA NOVA ALVES	0	13	0	13	211	72	72
DES. MARIANNA FUX	135	174	131	60	90	7	7
DES. MARILIA DE CASTRO NEVES VIEIRA	138	192	132	60	217	5	5
DES. MARIO ASSIS GONCALVES	138	187	131	56	378	88	88
DES. MARIO GUIMARAES NETO	134	244	204	40	730	126	126
DES. MAURICIO CALDAS LOPES	93	113	118	10	102	0	0
DES. MAURO DICKSTEIN	134	223	141	84	247	65	65
DES. MAURO PEREIRA MARTINS	76	177	135	46	174	26	26
DES. MILTON FERNANDES DE SOUZA	91	88	61	31	78	5	5
DES. MÔNICA DE FARIA SARDAS	125	239	179	61	405	105	105
DES. MÔNICA FELDMAN DE MATTOS	126	282	183	99	165	139	139
DES. MONICA MARIA COSTA DI PIERO	73	158	107	51	185	29	29
DES. MONICA TOLLEDO DE OLIVEIRA	84	79	53	26	450	75	75
DES. MURILO ANDRE KIELING CARDONA PEREIRA	119	210	187	23	128	38	38
DES. MYRIAM MEDEIROS DA FONSECA COSTA	0	80	62	18	139	24	24
DES. NAGIB SLAIBI FILHO	94	131	106	25	184	43	43
DES. NATACHA NASCIMENTO GOMES TOSTES GONÇAL	135	191	159	41	45	0	0
DES. NILDSON ARAUJO DA CRUZ	0	80	80	1	494	294	294
DES. NILZA BITAR	90	127	103	29	65	0	0
DES. NORMA SUELY FONSECA QUINTES	115	161	99	62	348	91	91
DES. ODETE KNAACK DE SOUZA	108	126	81	45	132	31	31
DES. OTAVIO RODRIGUES	83	117	109	18	107	1	1
DES. PATRICIA RIBEIRO SERRA VIEIRA	137	158	80	82	131	14	14
DES. PAULO BALDEZ	133	152	97	57	428	71	71
DES. PAULO DE TARSO NEVES	0	37	13	30	7	91	91
DES. PAULO SERGIO PRESTES DOS SANTOS	132	194	134	66	170	6	6
DES. PAULO SERGIO RANGEL DO NASCIMENTO	151	159	91	71	408	66	66
DES. PEDRO FREIRE RAGUENET	131	172	92	82	231	49	49
DES. PETERSON BARROSO SIMÃO	137	159	125	36	118	11	11
DES. PLINIO PINTO COELHO FILHO	133	158	132	27	624	236	236
DES. REGINA LUCIA PASSOS	132	236	174	64	188	36	36
DES. REINALDO PINTO ALBERTO FILHO	0	22	7	15	18	30	30
DES. RENATA MACHADO COTTA	132	248	52	218	46	7	7
DES. RICARDO COUTO DE CASTRO	122	172	125	47	330	90	90
DES. RICARDO RODRIGUES CARDOZO	133	160	80	95	112	15	15
DES. ROGERIO DE OLIVEIRA SOUZA	89	138	118	21	112	24	24
DES. ROSA HELENA PENNA MACEDO GUITA	146	170	103	67	467	133	133
DES. ROSITA MARIA DE OLIVEIRA NETTO	145	133	109	27	919	182	182
DES. SANDRA SANTAREM CARDINALI	87	144	109	37	75	22	22
DES. SÉRGIO NOGUEIRA DE AZEREDO	0	121	1	121	917	190	190
DES. SERGIO RICARDO DE ARRUDA FERNANDES	132	120	74	50	200	8	8
DES. SERGIO SEABRA VARELLA	128	184	140	58	89	0	0
DES. SIDNEY ROSA DA SILVA	90	134	92	47	130	6	6



Produtividade dos Magistrados

Data de referência: 05/2019

Magistrado	Processos		Votos Proferidos		Procs. em Andamento	Tempo Médio	
	Distr.	Julg.	Acordão	Decisão		Anual	Mensal
DES. SIRLEY ABREU BIONDI	134	154	143	11	264	14	14
DES. SIRO DARLAN DE OLIVEIRA	142	90	52	51	213	4	4
DES. SÔNIA DE FÁTIMA DIAS	133	194	168	26	185	37	37
DES. SUELY LOPES MAGALHAES	73	132	114	18	157	9	9
DES. SUIMEI MEIRA CAVALIERI	145	155	100	63	290	19	19
DES. TERESA DE ANDRADE	133	227	207	19	404	138	138
DES. VALERIA DACHEUX NASCIMENTO	0	44	0	44	512	146	146
DES. WAGNER CINELLI DE PAULA FREITAS	137	247	204	46	63	6	6
DES. WERSON FRANCO PEREIRA RÊGO	127	189	122	76	148	30	30
DES. WILSON DO NASCIMENTO REIS	133	192	159	37	113	20	20
JDS. DES. ALVARO HENRIQUE TEIXEIRA DE ALMEIDA	114	71	47	24	233	49	49
JDS. DES. ANA CÉLIA MONTEMOR SOARES RIOS GONÇ	119	136	96	41	144	26	26
JDS. DES. FABIO UCHOA PINTO DE MIRANDA MONTENE	120	44	34	10	85	2	2
JDS. DES. FERNANDA FERNANDES COELHO ARRABIDA	0	9	0	9	87	8	8
JDS. DES. ISABELA PESSANHA CHAGAS	120	162	120	42	167	13	13
JDS. DES. JOÃO BATISTA DAMASCENO	129	225	199	26	163	28	28
JDS. DES. KATIA CRISTINA NASCENTES TORRES	0	1	1	0	0	13	13
JDS. DES. LÚCIA MOTHÉ GLIOCHE	0	2	2	0	0	635	635
JDS. DES. MABEL CHRISTINA CASTRIOTO MEIRA DE VA	0	1	1	0	0	145	145
JDS. DES. MARCELO ALMEIDA DE MORAES MARINHO	62	73	72	1	89	12	12
JDS. DES. MARIA AGLAE TEDESCO VILARDO	133	224	136	88	179	51	51
JDS. DES. MARIA CELESTE PINTO DE CASTRO JATAHY	103	179	140	42	89	6	6
JDS. DES. MARIA TERESA PONTES GAZINEU	0	1	0	1	0	591	591
JDS. DES. RICARDO ALBERTO PEREIRA	132	163	135	29	180	20	20
LUIZ UMPIERRE DE MELLO SERRA	0	1	0	1	0	17	17
Total	19457	28308	20224	8866	47762		
Média dos Tempos						57	57