




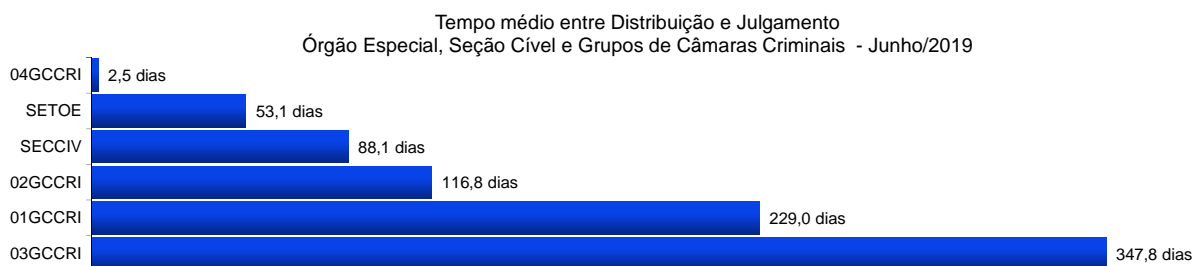
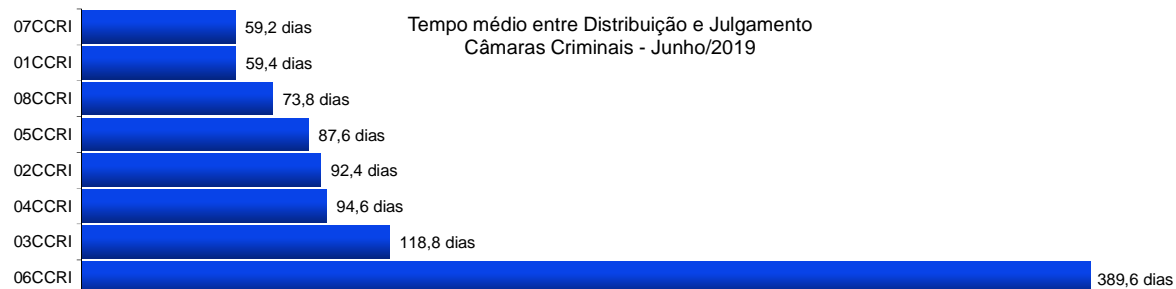
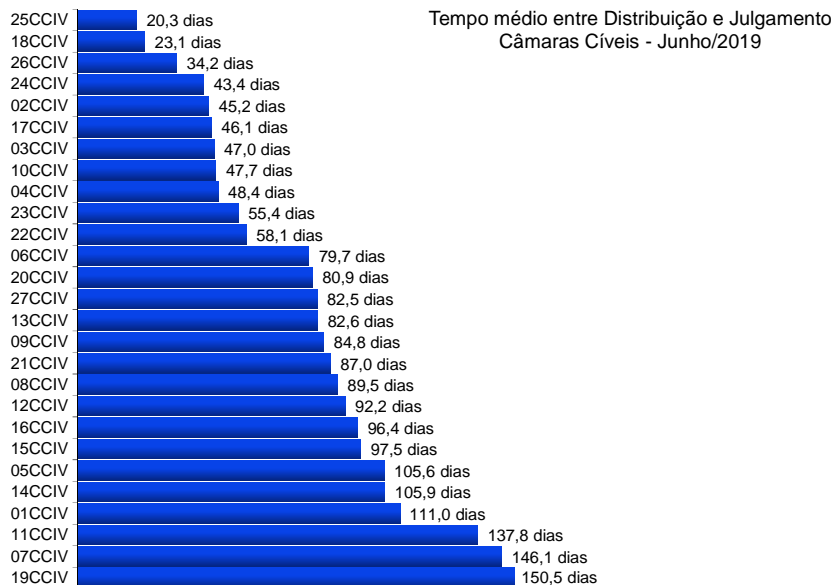
Poder Judiciário do Estado do Rio de Janeiro

**Diretoria-Geral de Apoio aos Órgãos Jurisdicionais
Departamento de Apoio ao 2º Grau de Jurisdição**

**Junho
2019**

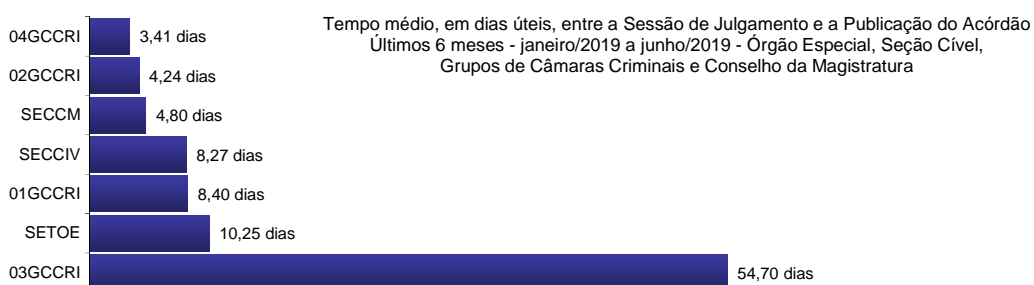
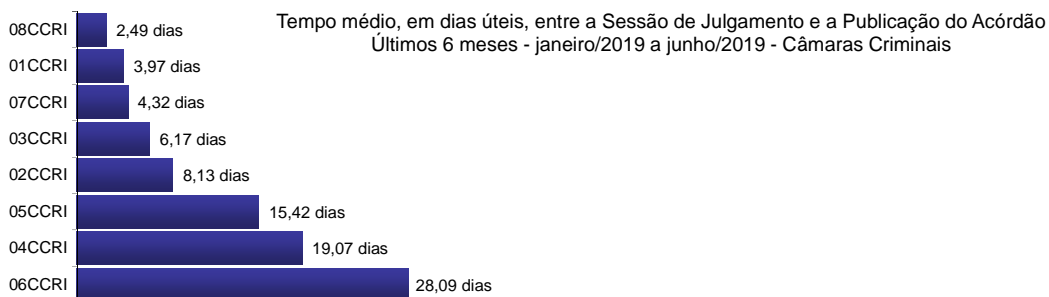
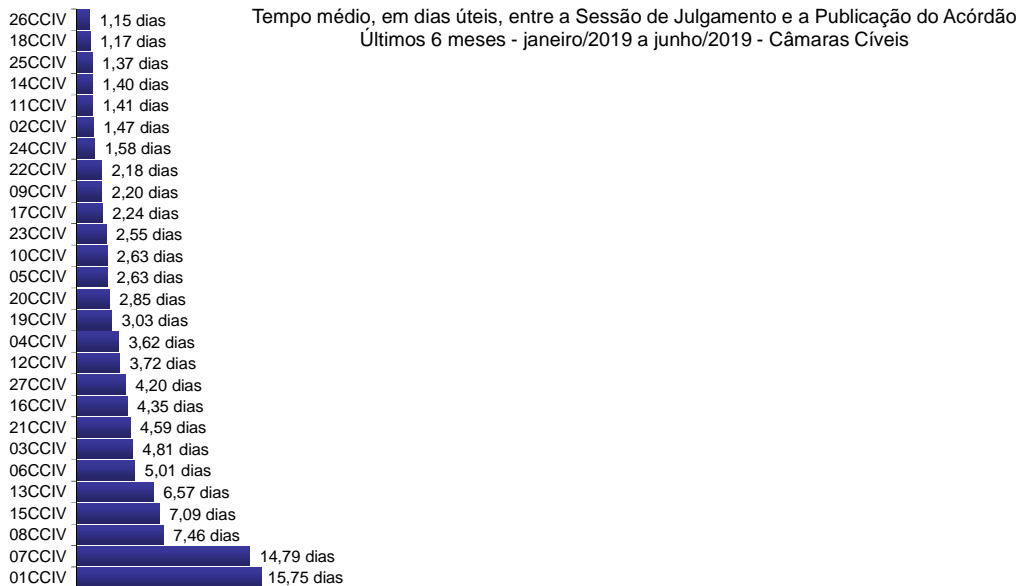


**RELATÓRIO ESTATÍSTICO MENSAL
2º GRAU DE JURISDIÇÃO**

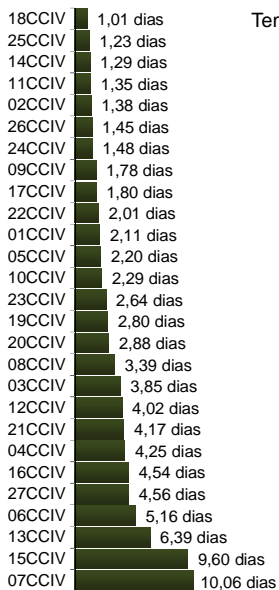


*N/D – resultado não disponível: não houve julgamento no período.

Fonte: base de dados do Sistema eJUD; dados extraídos pela DGTEC.
A estatística considera o tempo decorrido entre a distribuição ao Órgão Julgador e o primeiro julgamento do processo, abrangendo processos que tiveram seu primeiro julgamento no período de 1º a 30 de junho de 2019.



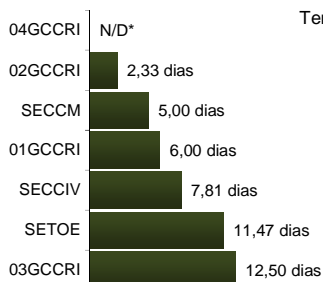
Fonte: Sistema eJUD, Módulo Relatórios, Acompanhamento Meta 04/2010. O resultado compreende os acórdãos publicados **nos últimos 6 meses** (de 01/01/2019 até 30/06/2019). Em razão do decidido no processo administrativo nº 2018-0045941, este indicador, a partir do relatório de fev/18, passou a calcular o tempo médio computando **apenas os dias úteis**. Os resultados são calculados em planilha eletrônica, com base no relatório analítico do sistema, incluindo todos os acórdãos publicados, dentro e fora do prazo. A [Meta Prioritária 04/2010 do CNJ](#) determina que os tribunais lavrem e publiquem todos os acórdãos em até 10 dias (corridos) após a sessão de julgamento.



Tempo médio, em dias úteis, entre a Sessão de Julgamento e a Publicação do Acórdão
Em junho/2019 - Câmaras Cíveis



Tempo médio, em dias úteis, entre a Sessão de Julgamento e a Publicação do Acórdão
Em junho/2019 - Câmaras Criminais




Tempo médio, em dias úteis, entre a Sessão de Julgamento e a Publicação do Acórdão
Em junho/2019 - Órgão Especial, Seção Cível, Grupos de Câmaras Criminais
e Conselho da Magistratura

*N/D – resultado não disponível: não houve acórdão publicado no período.

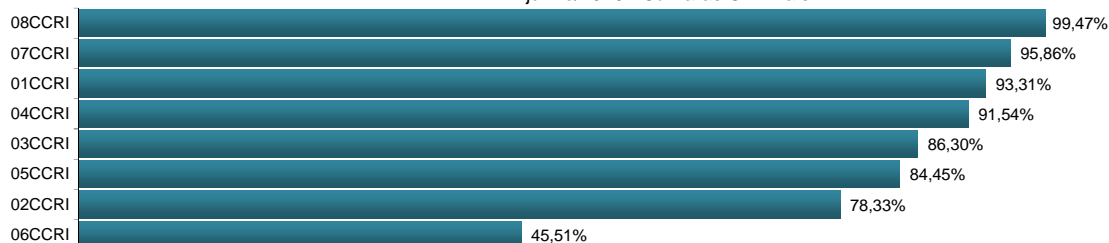
Fonte: Sistema eJUD, Módulo Relatórios, Acompanhamento Meta 04/2010. O resultado compreende os acórdãos publicados no mês (de 1º a 30/06/2019). Em razão do decidido no processo administrativo nº 2018-0045941, este indicador, a partir do relatório de fev/18, passou a calcular o tempo médio computando **apenas os dias úteis**. Os resultados são calculados em planilha eletrônica, com base no relatório analítico do sistema, incluindo todos os acórdãos publicados, dentro e fora do prazo. A [Meta Prioritária 04/2010 do CNJ](#) determina que os tribunais lavrem e publiquem todos os acórdãos em até 10 dias (corridos) após a sessão de julgamento.




% de Acórdãos publicados em até 8 dias úteis - Cumprimento da Meta CNJ 04/2010
Em junho/2019 - Câmaras Cíveis



% de Acórdãos publicados em até 8 dias úteis - Cumprimento da Meta CNJ 04/2010
Em junho/2019 - Câmaras Criminais

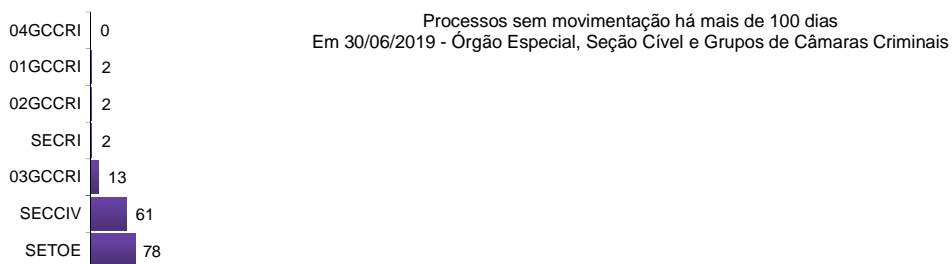

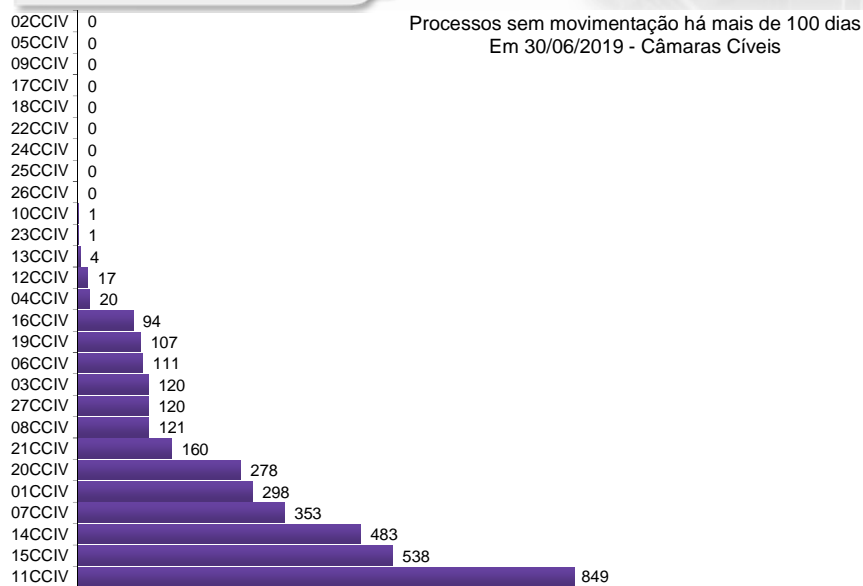


% de Acórdãos publicados em até 8 dias úteis - Cumprimento da Meta CNJ 04/2010
Em junho/2019 - Órgão Especial, Seção Cível, Grupos de Câmaras Criminais e Conselho da Magistratura


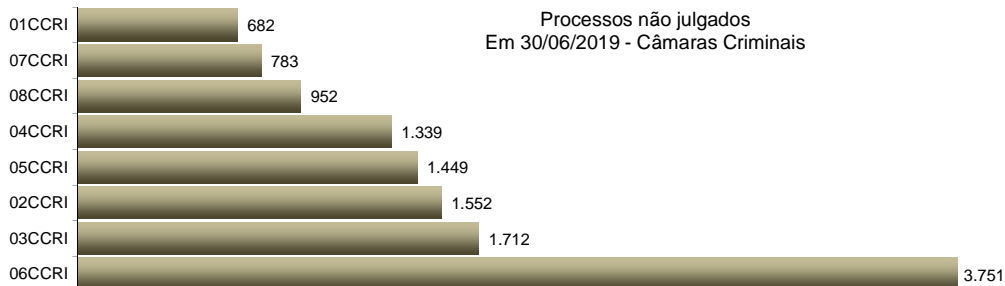
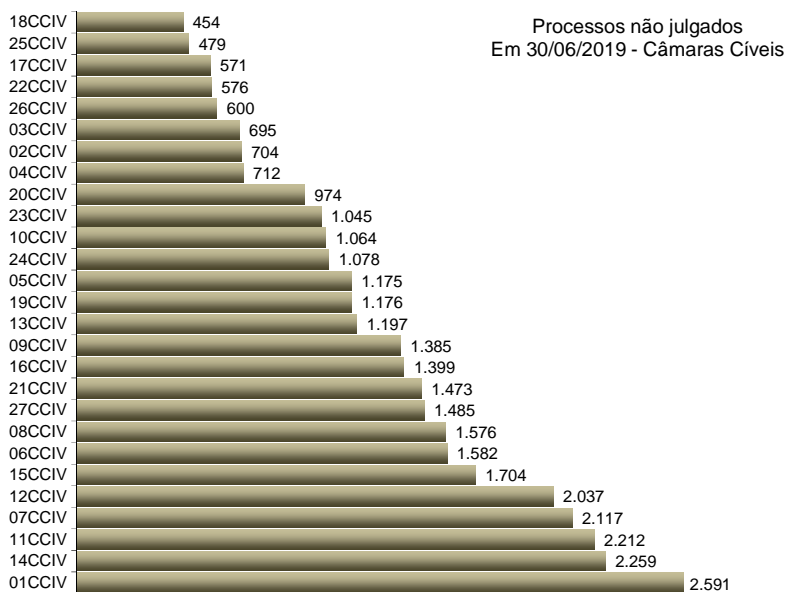


*N/D – resultado não disponível: não houve acórdão publicado no período.

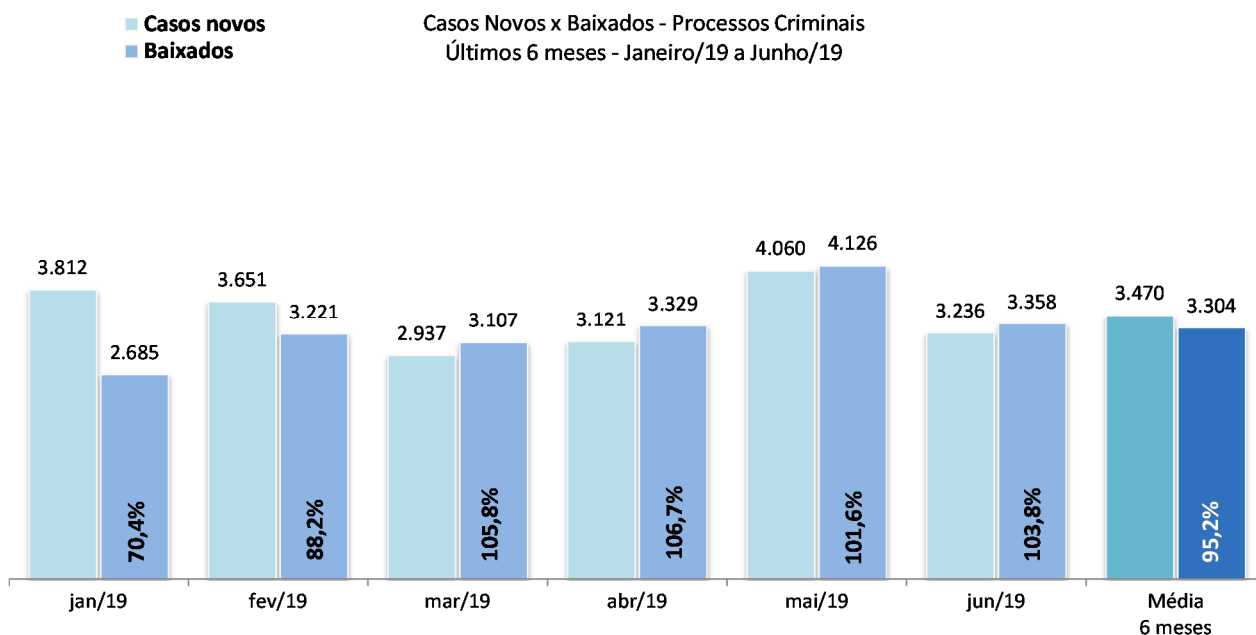
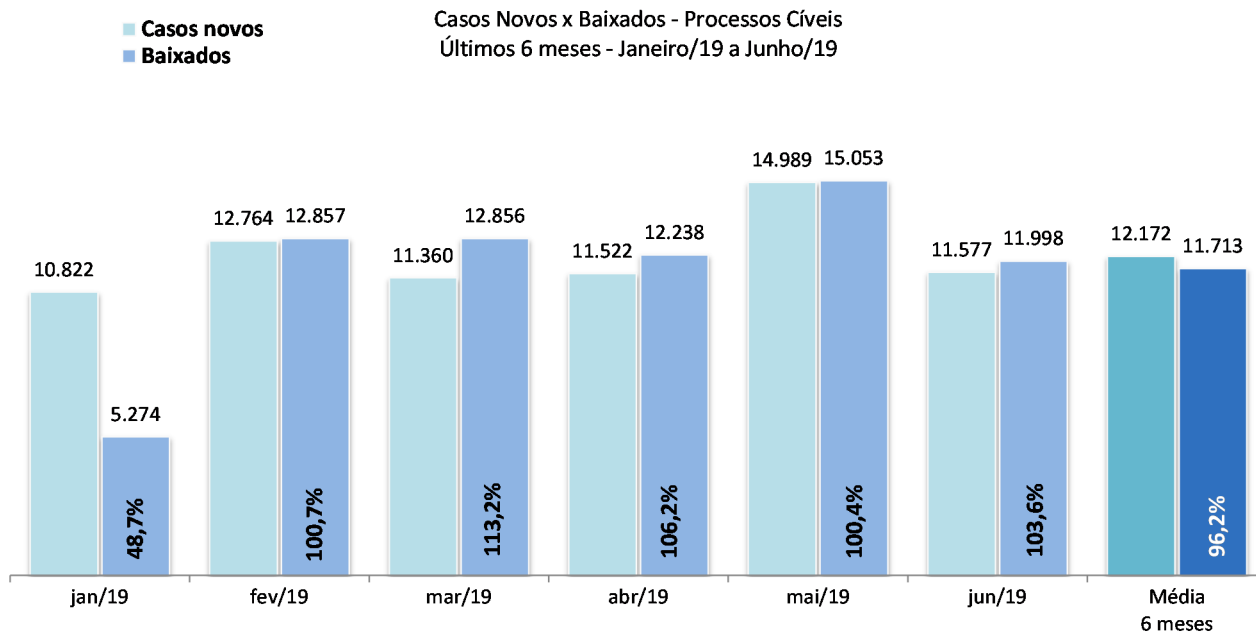
Fonte: Sistema eJUD, Módulo Relatórios, Acompanhamento Meta 04/2010. O resultado representa a proporção entre o número de acórdãos publicados no prazo de **8 dias úteis** e o total de acórdãos publicados. Este indicador se baseia na [Meta Prioritária 04/2010 do CNJ](#) (lavrar e publicar todos os acórdãos em até 10 dias após a sessão de julgamento). Em razão do decidido no processo administrativo nº 2018-0045941, a partir de fevereiro/2018 o relatório passou a considerar 8 dias úteis de prazo para a publicação de acórdãos. **A meta é considerada atingida quando o grau de cumprimento é igual ou superior a 90%.**



Fonte: base de dados do Sistema eJUD; dados extraídos pela DGTEC, conforme critérios da pergunta DØ1 do questionário de Produtividade de Desembargadores para o [Justiça Aberta, do CNJ](#).



Fonte: Sistema eJUD; Módulo Relatórios, Relatório Produtividade dos Magistrados, de junho/2019. O gráfico representa a quantidade de Processos não Julgados constante da tabela "Produtividade dos Magistrados" por Órgão Julgador, apresentada no final deste relatório.



Fonte: base de dados do Sistema eJUD; dados extraídos pela DGTEC, em conformidade com os critérios estabelecidos na [Resolução 76 do CNJ](#). O percentual exibido sobre o item "Baixados" representa o índice de atendimento à demanda, ou seja, a relação entre o número de processos baixados e o número de casos novos apresentados no mesmo período.



Produtividade dos Magistrados

Data de referência: 06/2019

Órgão Julgador	Processos		Votos Proferidos		Procs. em Andamento	
	Distr.	Julg.	Acordão	Decisão		
PRIMEIRA CAMARA CIVEL		435	568	367	203	2591
SEGUNDA CAMARA CIVEL	373	774	566	214	704	
TERCEIRA CAMARA CIVEL	489	916	504	423	695	
QUARTA CAMARA CIVEL	508	760	586	189	712	
QUINTA CAMARA CIVEL	273	388	298	95	1175	
SEXTA CAMARA CIVEL	373	610	431	183	1582	
SÉTIMA CAMARA CIVEL	414	724	547	179	2117	
OITAVA CAMARA CIVEL	339	693	465	231	1576	
NONA CAMARA CIVEL	447	764	627	139	1385	
DÉCIMA CAMARA CIVEL	477	754	400	360	1064	
DÉCIMA PRIMEIRA CAMARA CIVEL	354	585	472	117	2212	
DÉCIMA SEGUNDA CAMARA CIVEL	489	843	698	146	2037	
DÉCIMA TERCEIRA CAMARA CIVEL	432	779	613	175	1197	
DÉCIMA QUARTA CAMARA CIVEL	424	534	366	177	2259	
DÉCIMA QUINTA CAMARA CIVEL	464	653	480	184	1704	
DÉCIMA SEXTA CAMARA CIVEL	382	743	461	287	1399	
DÉCIMA SÉTIMA CAMARA CIVEL	300	487	361	132	571	
DÉCIMA OITAVA CAMARA CIVEL	395	639	535	131	454	
PRIMEIRA CAMARA CRIMINAL	333	395	292	120	682	
SEGUNDA CAMARA CRIMINAL	430	836	385	514	1552	
TERCEIRA CAMARA CRIMINAL	474	739	526	234	1712	
QUARTA CAMARA CRIMINAL	465	649	437	235	1339	
QUINTA CAMARA CRIMINAL	495	637	399	276	1449	
SEXTA CAMARA CRIMINAL	275	316	240	82	3751	
SÉTIMA CAMARA CRIMINAL	352	490	323	176	783	
OITAVA CAMARA CRIMINAL	469	623	443	188	952	
OE - SECRETARIA DO TRIBUNAL PLENO E ORGAO ESPE	204	349	254	99	542	
DÉCIMA NONA CAMARA CIVEL	429	987	738	262	1176	
VIGÉSIMA CAMARA CIVEL	395	804	615	201	974	
VIGÉSIMA PRIMEIRA CAMARA CIVEL	599	1007	700	311	1473	
VIGÉSIMA SEGUNDA CAMARA CIVEL	383	689	537	155	576	
VIGÉSIMA TERCEIRA CAMARA CIVEL	493	727	518	217	1045	
VIGÉSIMA QUARTA CAMARA CIVEL	482	657	505	155	1078	
VIGÉSIMA QUINTA CAMARA CIVEL	417	674	469	236	479	
VIGÉSIMA SEXTA CAMARA CIVEL	470	802	647	162	600	
VIGÉSIMA SÉTIMA CAMARA CIVEL	488	830	646	187	1485	
PRIMEIRO GRUPO DE CAMARAS CRIMINAIS	4	24	10	14	21	
SEGUNDO GRUPO DE CAMARAS CRIMINAIS	9	10	6	6	44	
TERCEIRO GRUPO DE CAMARAS CRIMINAIS	1	19	13	6	33	
QUARTO GRUPO DE CAMARAS CRIMINAIS	8	2	0	3	24	
SECAO CIVEL	55	121	55	67	263	
Total	15098	24601	17535	7471	47467	



Produtividade dos Magistrados

Data de referência: 06/2019

Magistrado	Processos		Votos Proferidos		Procs. em Andamento	Tempo Médio	
	Distr.	Julg.	Acordão	Decisão		Anual	Mensal
DES. ADOLPHO CORREA DE ANDRADE MELLO JUNIOR	71	122	107	15	243	56	56
DES. ADRIANA LOPES MOUTINHO DAUDT D'OLIVEIRA	101	130	78	53	342	39	39
DES. ADRIANO CELSO GUIMARAES	22	15	0	15	504	76	76
DES. AGOSTINHO TEIXEIRA DE ALMEIDA FILHO	103	183	141	42	421	84	84
DES. ALCIDES DA FONSECA NETO	102	244	190	56	69	26	26
DES. ALEXANDRE FREITAS CAMARA	104	165	124	42	238	26	26
DES. ANA MARIA PEREIRA DE OLIVEIRA	95	107	96	11	124	15	15
DES. ANDRE EMILIO RIBEIRO VON MELENTOVYTCH	101	192	143	49	371	63	63
DES. ANDRE GUSTAVO CORREA DE ANDRADE	49	107	85	22	119	43	43
DES. ANDREA FORTUNA TEIXEIRA	84	51	39	12	535	166	166
DES. ANTONIO CARLOS ARRABIDA PAES	84	170	140	32	143	26	26
DES. ANTONIO CARLOS DOS SANTOS BITENCOURT	80	166	118	49	289	86	86
DES. ANTONIO CARLOS NASCIMENTO AMADO	96	119	79	42	346	73	73
DES. ANTONIO EDUARDO FERREIRA DUARTE	76	104	73	33	203	32	32
DES. ANTONIO ILOIZIO BARROS BASTOS	69	98	68	33	110	26	26
DES. ANTONIO JAYME BOENTE	0	3	0	3	247	125	125
DES. ANTONIO JOSE FERREIRA CARVALHO	96	130	93	44	340	56	56
DES. ARTHUR NARCISO DE OLIVEIRA NETO	103	188	156	33	220	62	62
DES. AUGUSTO ALVES MOREIRA JUNIOR	57	111	93	18	467	134	134
DES. BENEDICTO ABICAIR	84	81	35	46	337	77	77
DES. BERNARDO MOREIRA GARCEZ NETO	0	14	14	0	14	20	20
DES. CAETANO ERNESTO DA FONSECA COSTA	102	176	152	24	542	106	106
DES. CAIRO ITALO FRANÇA DAVID	94	139	94	50	446	42	42
DES. CAMILO RIBEIRO RULIERE	76	63	31	32	826	140	140
DES. CARLOS AZEREDO DE ARAUJO	97	168	138	30	521	139	139
DES. CARLOS EDUARDO DA ROSA DA FONSECA PASSO	0	44	41	3	41	1	1
DES. CARLOS EDUARDO MOREIRA DA SILVA	102	233	215	18	184	51	51
DES. CARLOS EDUARDO ROBOREDO	96	152	108	50	310	54	54
DES. CARLOS JOSE MARTINS GOMES	10	112	94	19	322	107	107
DES. CARLOS SANTOS DE OLIVEIRA	54	93	66	28	57	9	9
DES. CELSO FERREIRA FILHO	73	118	82	43	159	7	7
DES. CELSO LUIZ DE MATOS PERES	103	154	58	96	162	41	41
DES. CELSO SILVA FILHO	105	175	105	74	85	10	10
DES. CESAR FELIPE CURY	88	158	122	37	417	87	87
DES. CEZAR AUGUSTO RODRIGUES COSTA	96	253	158	96	172	33	33
DES. CHERUBIN HELCIAS SCHWARTZ JUNIOR	100	283	241	42	223	13	13
DES. CINTIA SANTAREM CARDINALI	102	151	114	37	120	10	10
DES. CLAUDIA PIRES DOS SANTOS FERREIRA	101	258	183	77	284	100	100
DES. CLAUDIA TELLES DE MENEZES	0	3	0	3	239	62	62
DES. CLAUDIO BRANDAO DE OLIVEIRA	66	174	157	17	570	110	110
DES. CLAUDIO DE MELLO TAVARES	6	20	3	17	19	5	5
DES. CLAUDIO LUIS BRAGA DELL ORTO	102	178	131	60	63	3	3
DES. CLAUDIO TAVARES DE OLIVEIRA JUNIOR	98	164	114	53	206	15	15
DES. CLEBER GHELLENSTEIN	99	136	98	39	373	64	64
DES. CONCEICAO APARECIDA MOUSNIER TEIXEIRA DE	4	11	0	11	151	106	106
DES. CRISTINA TEREZA GAULIA	84	108	79	29	205	33	33
DES. CUSTODIO DE BARROS TOSTES	84	208	106	106	70	19	19
DES. DANIELA BRANDÃO FERREIRA	100	206	165	43	104	18	18
DES. DENISE LEVY TREDLER	103	238	222	16	291	24	24
DES. DENISE NICOLL SIMÕES	12	43	31	12	214	35	35
DES. DENISE VACCARI MACHADO PAES	96	171	120	69	98	2	2
DES. EDSON AGUIAR DE VASCONCELOS	107	158	114	49	230	32	32
DES. EDUARDO DE AZEVEDO PAIVA	100	160	140	24	166	29	29
DES. EDUARDO GUSMAO ALVES DE BRITO NETO	92	110	64	46	240	35	35
DES. ELISABETE FILIZZOLA ASSUNÇÃO	131	191	172	19	121	48	48



Produtividade dos Magistrados

Data de referência: 06/2019

Magistrado	Processos		Votos Proferidos		Procs. em Andamento	Tempo Médio	
	Distr.	Julg.	Acordão	Decisão		Anual	Mensal
DES. ELIZABETE ALVES DE AGUIAR	92	174	127	51	129	6	6
DES. ELTON MARTINEZ CARVALHO LEME	70	146	111	35	181	92	92
DES. FABIO DUTRA	104	91	83	8	1022	235	235
DES. FERDINALDO DO NASCIMENTO	101	145	108	39	243	33	33
DES. FERNANDO ANTONIO DE ALMEIDA	104	151	93	62	708	76	76
DES. FERNANDO CERQUEIRA CHAGAS	102	154	122	34	402	57	57
DES. FERNANDO FERNANDY FERNANDES	103	212	195	18	227	8	8
DES. FERNANDO FOCH DE LEMOS ARIGONY DA SILVA	102	236	95	145	128	126	126
DES. FLAVIA ROMANO DE REZENDE	100	152	116	37	114	12	12
DES. FLÁVIO MARCELO DE AZEVEDO HORTA FERNAND	87	359	66	337	152	77	77
DES. FRANCISCO DE ASSIS PESSANHA FILHO	103	139	85	60	103	2	2
DES. FRANCISCO JOSE DE ASEVEDO	99	140	88	58	544	86	86
DES. GABRIEL DE OLIVEIRA ZEFIRO	69	163	123	41	103	22	22
DES. GEORGIA DE CARVALHO LIMA	99	143	101	43	147	1	1
DES. GILBERTO CAMPISTA GUARINO	92	94	81	13	1073	176	176
DES. GILBERTO CLOVIS FARIAS MATOS	80	171	147	26	283	44	44
DES. GILMAR AUGUSTO TEIXEIRA	82	63	49	14	114	0	0
DES. GIZELDA LEITAO TEIXEIRA	107	138	103	39	332	61	61
DES. GUARACI DE CAMPOS VIANNA	101	209	137	73	136	12	12
DES. HELENO RIBEIRO PEREIRA NUNES	89	101	68	37	199	25	25
DES. HENRIQUE CARLOS DE ANDRADE FIGUEIRA	90	124	108	17	327	62	62
DES. HORACIO DOS SANTOS RIBEIRO NETO	103	73	53	21	712	125	125
DES. INES DA TRINDADE CHAVES DE MELO	22	10	0	10	384	157	157
DES. JACQUELINE LIMA MONTENEGRO	102	140	90	53	361	97	97
DES. JAIME DIAS PINHEIRO FILHO	101	206	180	26	383	1	1
DES. JESSE TORRES PEREIRA JUNIOR	71	163	117	48	107	5	5
DES. JOAO ZIRALDO MAIA	97	134	83	52	190	20	20
DES. JOAQUIM DOMINGOS DE ALMEIDA NETO	86	88	44	46	119	5	5
DES. JOSE ACIR LESSA GIORDANI	93	67	53	14	557	97	97
DES. JOSE CARLOS MALDONADO DE CARVALHO	84	82	52	30	471	66	66
DES. JOSE CARLOS PAES	33	43	28	15	94	0	0
DES. JOSE CARLOS VARANDA DOS SANTOS	77	103	96	8	439	66	66
DES. JOSE MUINOS PINEIRO FILHO	0	76	70	6	826	154	154
DES. JOSE ROBERTO LAGRANHA TAVORA	106	108	61	50	310	42	42
DES. JOSE ROBERTO PORTUGAL COMPASSO	84	188	156	32	341	81	81
DES. JUAREZ FERNANDES FOLHES	100	163	108	55	334	40	40
DES. KATIA MARIA AMARAL JANGUTTA	98	159	110	52	469	69	69
DES. KATYA MARIA DE PAULA MENEZES MONNERAT	70	123	91	33	146	23	23
DES. LEILA MARIA RODRIGUES PINTO DE CARVALHO E	18	54	47	7	29	0	0
DES. LINDOLPHO MORAIS MARINHO	100	134	71	64	449	142	142
DES. LUCIA HELENA DO PASSO	100	64	40	24	524	87	87
DES. LUCIANO SABOIA RINALDI DE CARVALHO	103	145	71	74	566	121	121
DES. LUCIANO SILVA BARRETO	99	111	69	52	216	13	13
DES. LUCIO DURANTE	101	180	136	44	218	45	45
DES. LUIZ FELIPE FRANCISCO	101	129	109	20	164	8	8
DES. LUIZ FERNANDO PINTO	94	141	103	44	120	6	6
DES. LUIZ HENRIQUE OLIVEIRA MARQUES	100	121	97	25	494	98	98
DES. LUIZ NORONHA DANTAS	102	59	57	4	802	156	156
DES. LUIZ ROBERTO AYOUB	39	57	47	10	84	1	1
DES. LUIZ ROLDAO DE FREITAS GOMES FILHO	101	170	124	49	87	4	4
DES. LUIZ ZVEITER	79	91	60	35	119	1	1
DES. MARCELO CASTRO ANATOCLES DA SILVA FERREI	99	110	54	58	268	14	14
DES. MARCELO LIMA BUHATEM	101	158	110	48	153	25	25
DES. MARCIA PERRINI BODART	92	146	101	55	108	15	15
DES. MARCO ANTONIO IBRAHIM	68	119	69	54	170	72	72



Produtividade dos Magistrados

Data de referência: 06/2019

Magistrado	Processos		Votos Proferidos		Procs. em Andamento	Tempo Médio	
	Distr.	Julg.	Acordão	Decisão		Anual	Mensal
DES. MARCO AURELIO BEZERRA DE MELO	96	113	51	64	173	18	18
DES. MARCOS ALCINO DE AZEVEDO TORRES	70	145	112	33	288	84	84
DES. MARCOS ANDRE CHUT	104	123	92	32	353	59	59
DES. MARCUS HENRIQUE PINTO BASILIO	96	48	26	29	84	2	2
DES. MARGARET DE OLIVARES VALLE DOS SANTOS	100	176	148	35	73	6	6
DES. MARIA ANGELICA GUIMARAES GUERRA GUEDES	72	137	111	27	74	23	23
DES. MARIA AUGUSTA VAZ MONTEIRO DE FIGUEIREDO	70	93	51	46	58	6	6
DES. MARIA DA GLORIA OLIVEIRA BANDEIRA DE MELLO	101	191	165	27	113	29	29
DES. MARIA HELENA PINTO MACHADO	6	153	141	12	51	15	15
DES. MARIA INES DA PENHA GASPAR	0	80	57	34	0	2	2
DES. MARIA ISABEL PAES GONCALVES	0	6	0	6	55	1	1
DES. MARIA LUIZA DE FREITAS CARVALHO	55	76	62	14	192	37	37
DES. MARIA REGINA FONSECA NOVA ALVES	92	164	128	36	230	71	71
DES. MARIA SANDRA KAYAT DIREITO	98	144	122	27	120	9	9
DES. MARIANNA FUX	112	180	114	78	65	6	6
DES. MARILIA DE CASTRO NEVES VIEIRA	102	242	192	51	153	8	8
DES. MARIO ASSIS GONCALVES	102	173	101	72	367	69	69
DES. MARIO GUIMARAES NETO	99	153	131	22	756	144	144
DES. MAURICIO CALDAS LOPES	95	84	76	11	122	0	0
DES. MAURO DICKSTEIN	86	189	95	95	205	52	52
DES. MAURO PEREIRA MARTINS	58	107	51	63	169	22	22
DES. MILTON FERNANDES DE SOUZA	27	67	49	24	49	5	5
DES. MÔNICA DE FARIA SARDAS	100	150	105	45	392	79	79
DES. MÔNICA FELDMAN DE MATTOS	94	211	142	69	181	150	150
DES. MONICA MARIA COSTA DI PIERO	68	137	93	46	185	26	26
DES. MONICA TOLLEDO DE OLIVEIRA	99	150	116	39	431	79	79
DES. MURILO ANDRE KIELING CARDONA PEREIRA	100	142	107	36	121	22	22
DES. MYRIAM MEDEIROS DA FONSECA COSTA	105	191	163	34	113	32	32
DES. NAGIB SLAIBI FILHO	70	141	110	31	191	50	50
DES. NATACHA NASCIMENTO GOMES TOSTES GONÇAL	103	170	131	43	45	0	0
DES. NILDSON ARAUJO DA CRUZ	77	35	26	9	558	202	202
DES. NILZA BITAR	3	5	0	5	64	0	0
DES. NORMA SUELY FONSECA QUINTES	101	170	114	56	326	76	76
DES. ODETE KNAACK DE SOUZA	60	124	83	43	107	27	27
DES. OTAVIO RODRIGUES	68	94	80	14	105	0	0
DES. PATRICIA RIBEIRO SERRA VIEIRA	98	156	75	83	115	15	15
DES. PAULO BALDEZ	107	121	71	53	435	62	62
DES. PAULO DE TARSO NEVES	0	8	0	8	2	59	59
DES. PAULO SERGIO PRESTES DOS SANTOS	102	204	143	61	143	5	5
DES. PAULO SERGIO RANGEL DO NASCIMENTO	92	155	102	58	393	80	80
DES. PEDRO FREIRE RAGUENET	103	167	94	77	232	58	58
DES. PEDRO SARAIVA DE ANDRADE LEMOS	104	211	84	130	98	43	43
DES. PETERSON BARROSO SIMÃO	100	186	135	51	88	12	12
DES. PLINIO PINTO COELHO FILHO	99	124	76	50	647	207	207
DES. REGINA LUCIA PASSOS	99	148	96	52	197	43	43
DES. REINALDO PINTO ALBERTO FILHO	0	19	0	20	3	4	4
DES. RENATA MACHADO COTTA	100	241	113	135	45	8	8
DES. RICARDO COUTO DE CASTRO	96	125	84	43	341	88	88
DES. RICARDO RODRIGUES CARDOZO	89	113	66	52	124	17	17
DES. ROGERIO DE OLIVEIRA SOUZA	72	113	82	31	112	20	20
DES. ROSA HELENA PENNA MACEDO GUITA	79	85	40	47	471	96	96
DES. ROSITA MARIA DE OLIVEIRA NETTO	0	1	0	1	905	92	92
DES. SANDRA SANTAREM CARDINALI	73	128	95	33	75	20	20
DES. SÉRGIO NOGUEIRA DE AZEREDO	0	102	91	11	843	536	536
DES. SERGIO RICARDO DE ARRUDA FERNANDES	94	99	70	29	212	10	10



Produtividade dos Magistrados

Data de referência: 06/2019

Magistrado	Processos		Votos Proferidos		Procs. em Andamento	Tempo Médio	
	Distr.	Julg.	Acordão	Decisão		Anual	Mensal
DES. SERGIO SEABRA VARELLA	0	40	40	0	72	0	0
DES. SIDNEY ROSA DA SILVA	95	140	107	36	121	8	8
DES. SIRLEY ABREU BIONDI	101	117	100	17	285	10	10
DES. SIRO DARLAN DE OLIVEIRA	0	20	0	21	191	1	1
DES. SÔNIA DE FÁTIMA DIAS	103	106	71	35	202	31	31
DES. SUELY LOPES MAGALHAES	100	92	75	17	176	7	7
DES. SUIMEI MEIRA CAVALIERI	97	172	128	49	265	26	26
DES. TERESA DE ANDRADE	102	118	95	24	424	95	95
DES. TEREZA CRISTINA SOBRAL BITTENCOURT SAMPAI	102	190	153	37	94	13	13
DES. VALERIA DACHEUX NASCIMENTO	102	306	241	69	436	165	165
DES. WAGNER CINELLI DE PAULA FREITAS	28	41	25	16	63	4	4
DES. WERSON FRANCO PEREIRA RÊGO	100	180	122	65	134	22	22
DES. WILSON DO NASCIMENTO REIS	101	126	97	30	127	19	19
JDS. DES. ALVARO HENRIQUE TEIXEIRA DE ALMEIDA	100	152	104	49	220	50	50
JDS. DES. ANA CÉLIA MONTEMOR SOARES RIOS GONÇ	0	11	0	11	135	26	26
JDS. DES. FABIO UCHOA PINTO DE MIRANDA MONTENE	100	60	53	7	129	3	3
JDS. DES. FERNANDA FERNANDES COELHO ARRABIDA	86	138	110	28	84	9	9
JDS. DES. ISABELA PESSANHA CHAGAS	101	147	119	28	164	18	18
JDS. DES. JOÃO BATISTA DAMASCENO	85	150	115	37	148	19	19
JDS. DES. MARCELO ALMEIDA DE MORAES MARINHO	53	66	65	1	102	16	16
JDS. DES. MARIA AGLAE TEDESCO VILARDO	101	142	92	50	186	44	44
JDS. DES. MARIA CELESTE PINTO DE CASTRO JATAHY	95	151	105	53	89	4	4
JDS. DES. RICARDO ALBERTO PEREIRA	90	137	103	34	176	21	21
Total	15098	24601	17535	7471	47467		
Média dos Tempos						50	50