




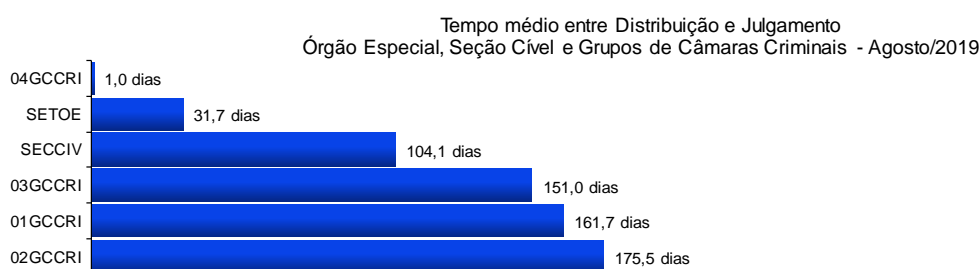
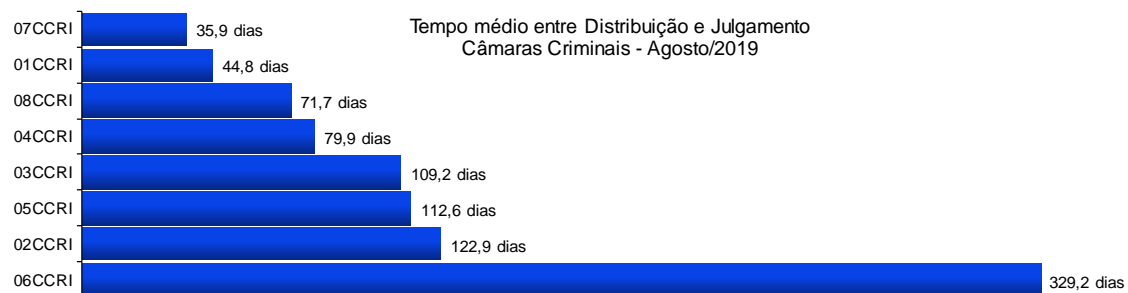
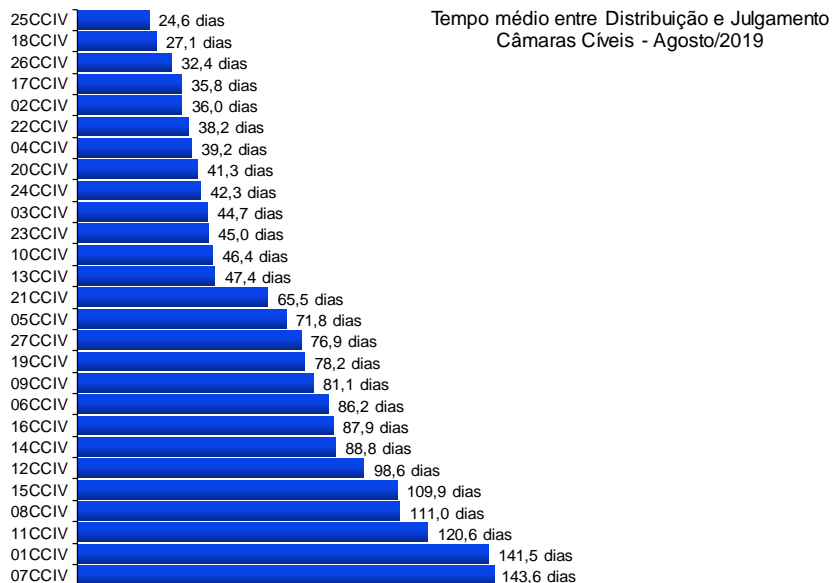
Poder Judiciário do Estado do Rio de Janeiro

**Diretoria-Geral de Apoio aos Órgãos Jurisdicionais
Departamento de Apoio ao 2º Grau de Jurisdição**

**Agosto
2019**

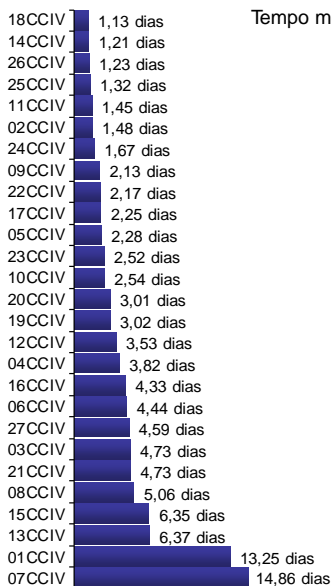


**RELATÓRIO ESTATÍSTICO MENSAL
2º GRAU DE JURISDIÇÃO**

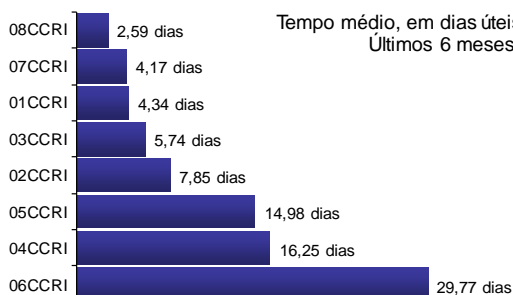


*N/D – resultado não disponível: não houve julgamento no período.

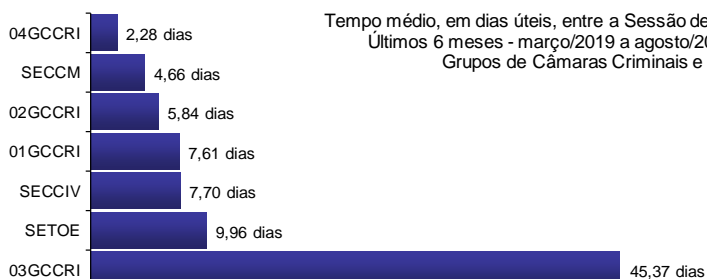
Fonte: base de dados do Sistema eJUD; dados extraídos pela DGTEC.
A estatística considera o tempo decorrido entre a distribuição ao Órgão Julgador e o primeiro julgamento do processo, abrangendo processos que tiveram seu primeiro julgamento no período de 1º a 31 de agosto de 2019.



Tempo médio, em dias úteis, entre a Sessão de Julgamento e a Publicação do Acórdão
Últimos 6 meses - março/2019 a agosto/2019 - Câmaras Cíveis

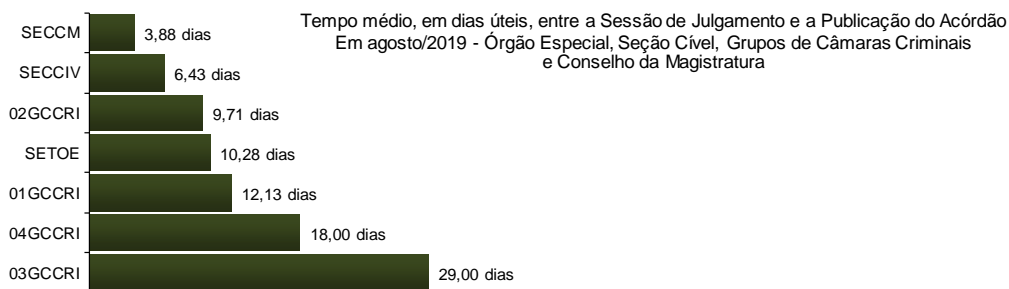



Tempo médio, em dias úteis, entre a Sessão de Julgamento e a Publicação do Acórdão
Últimos 6 meses - março/2019 a agosto/2019 - Câmaras Criminais



Tempo médio, em dias úteis, entre a Sessão de Julgamento e a Publicação do Acórdão
Últimos 6 meses - março/2019 a agosto/2019 - Órgão Especial, Seção Cível,
Grupos de Câmaras Criminais e Conselho da Magistratura

Fonte: Sistema eJUD, Módulo Relatórios, Acompanhamento Meta 04/2010. O resultado compreende os acórdãos publicados **nos últimos 6 meses** (de 01/03/2019 até 31/08/2019). Em razão do decidido no processo administrativo nº 2018-0045941, este indicador, a partir do relatório de fev/18, passou a calcular o tempo médio computando **apenas os dias úteis**. Os resultados são calculados em planilha eletrônica, com base no relatório analítico do sistema, incluindo todos os acórdãos publicados, dentro e fora do prazo. A [Meta Prioritária 04/2010 do CNJ](#) determina que os tribunais lavrem e publiquem todos os acórdãos em até 10 dias (corridos) após a sessão de julgamento.




*N/D – resultado não disponível: não houve acórdão publicado no período.

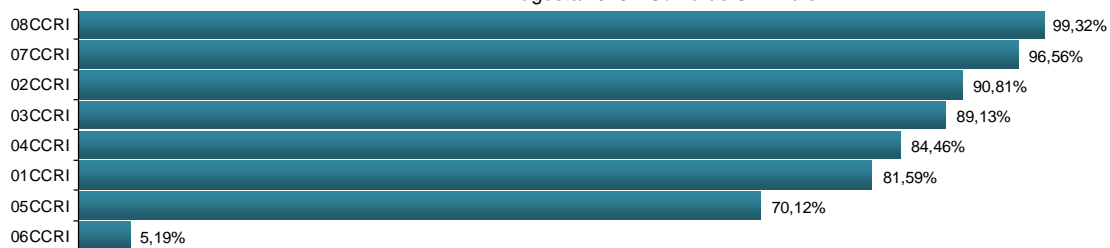
Fonte: Sistema eJUD, Módulo Relatórios, Acompanhamento Meta 04/2010. O resultado compreende os acórdãos publicados no mês (de 1º a 31/08/2019). Em razão do decidido no processo administrativo nº 2018-0045941, este indicador, a partir do relatório de fev/18, passou a calcular o tempo médio computando **apenas os dias úteis**. Os resultados são calculados em planilha eletrônica, com base no relatório analítico do sistema, incluindo todos os acórdãos publicados, dentro e fora do prazo. A [Meta Prioritária 04/2010 do CNJ](#) determina que os tribunais lavrem e publiquem todos os acórdãos em até 10 dias (corridos) após a sessão de julgamento.



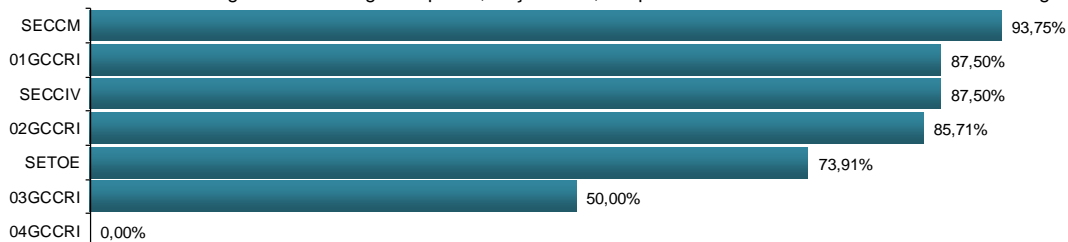
% de Acórdãos publicados em até 8 dias úteis - Cumprimento da Meta CNJ 04/2010
Em agosto/2019 - Câmaras Cíveis



% de Acórdãos publicados em até 8 dias úteis - Cumprimento da Meta CNJ 04/2010
Em agosto/2019 - Câmaras Criminais

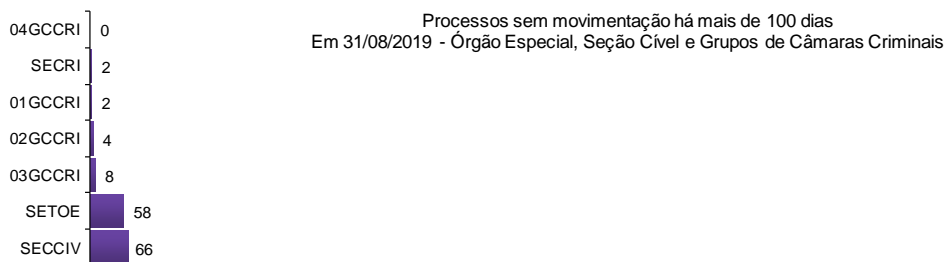
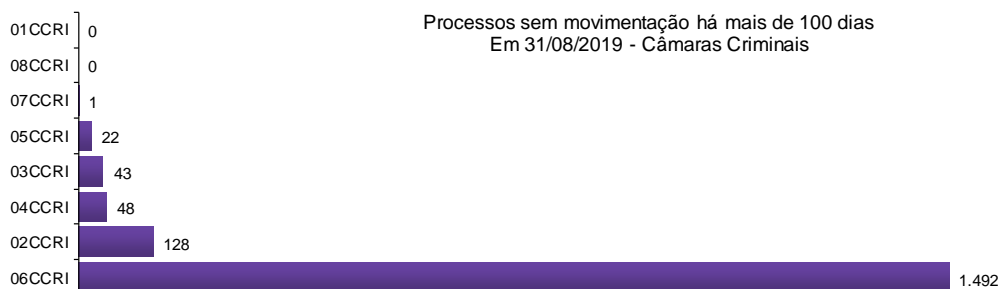
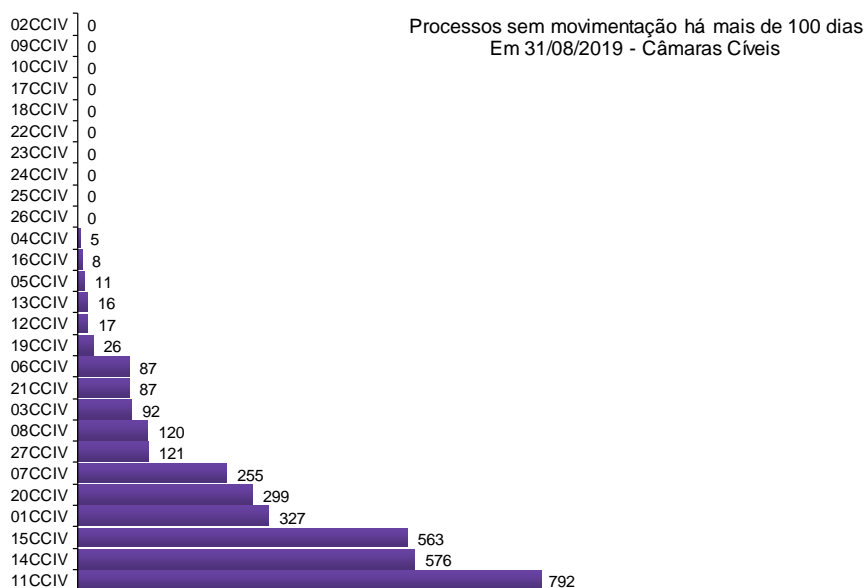


% de Acórdãos publicados em até 8 dias úteis - Cumprimento da Meta CNJ 04/2010
Em agosto/2019 - Órgão Especial, Seção Cível, Grupos de Câmaras Criminais e Conselho da Magistratura

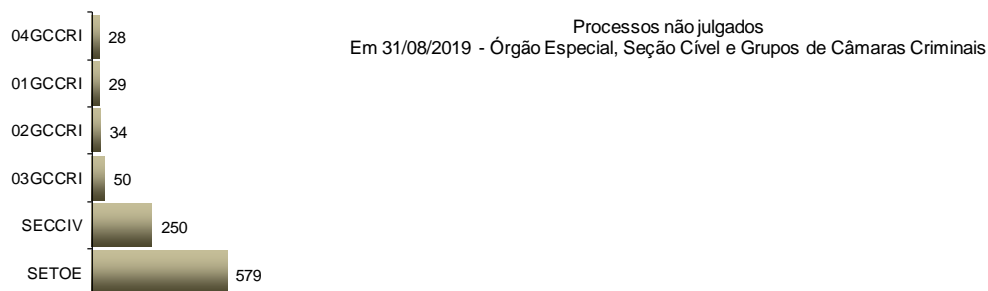
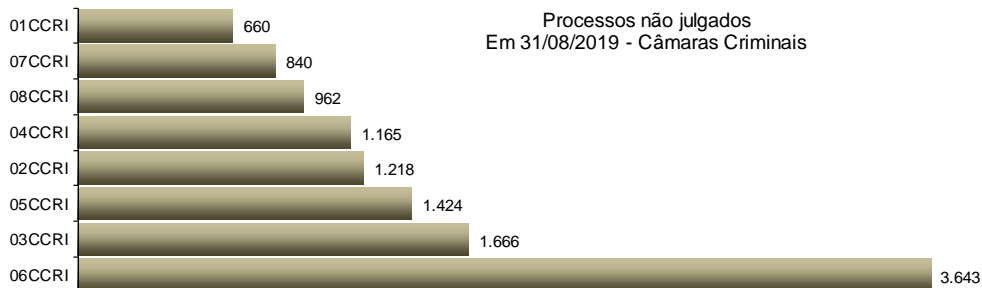
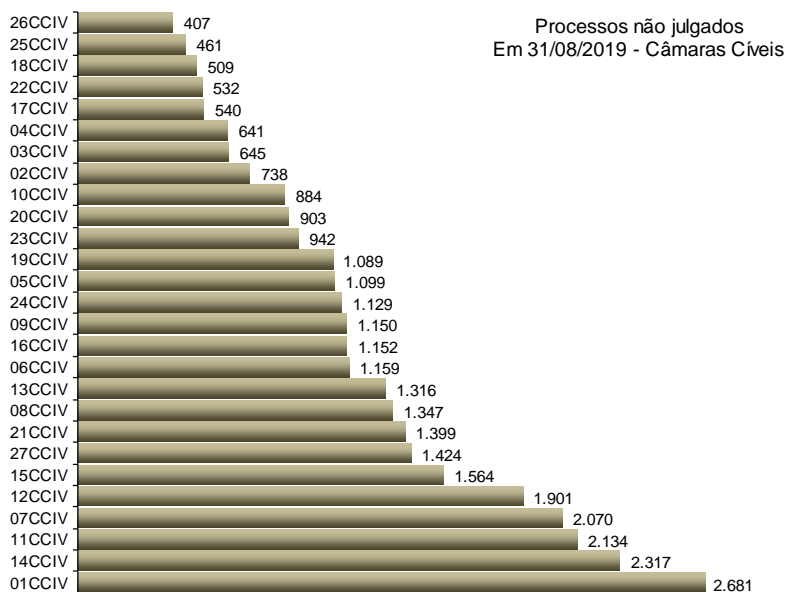


*N/D – resultado não disponível: não houve acórdão publicado no período.

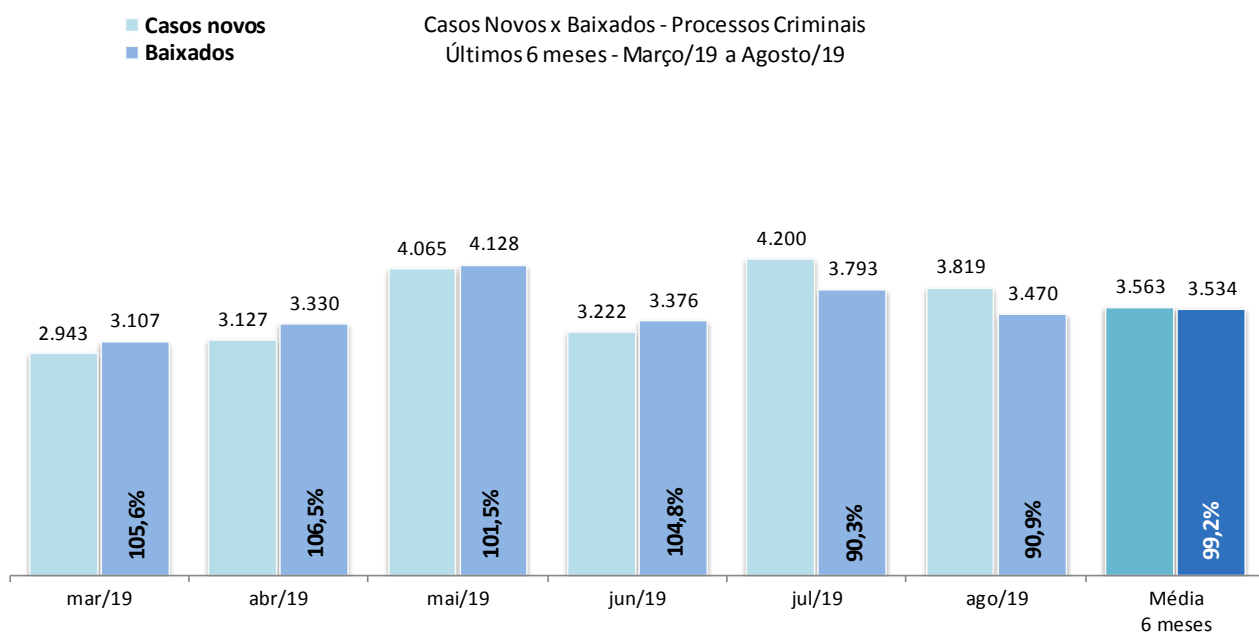
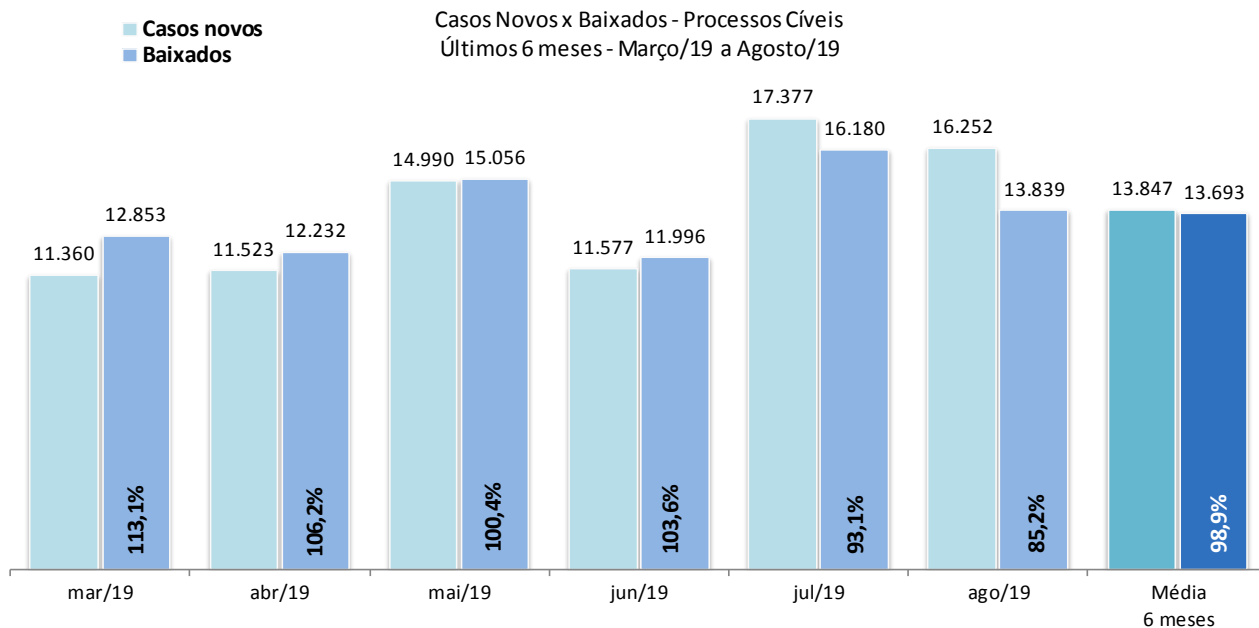
Fonte: Sistema eJUD, Módulo Relatórios, Acompanhamento Meta 04/2010. O resultado representa a proporção entre o número de acórdãos publicados no prazo de **8 dias úteis** e o total de acórdãos publicados. Este indicador se baseia na [Meta Prioritária 04/2010 do CNJ](#) (lavrar e publicar todos os acórdãos em até 10 dias após a sessão de julgamento). Em razão do decidido no processo administrativo nº 2018-0045941, a partir de fevereiro/2018 o relatório passou a considerar 8 dias úteis de prazo para a publicação de acórdãos. **A meta é considerada atingida quando o grau de cumprimento é igual ou superior a 90%.**



Fonte: base de dados do Sistema eJUD; dados extraídos pela DGTEC, conforme critérios da pergunta DØ1 do questionário de Produtividade de Desembargadores para o [Justiça Aberta, do CNJ](#).



Fonte: Sistema eJUD; Módulo Relatórios, Relatório Produtividade dos Magistrados, de agosto/2019. O gráfico representa a quantidade de Processos não Julgados constante da tabela "Produtividade dos Magistrados" por Órgão Julgador, apresentada no final deste relatório.



Fonte: base de dados do Sistema eJUD; dados extraídos pela DGTEC, em conformidade com os critérios estabelecidos na [Resolução 76 do CNJ](#). O percentual exibido sobre o item "Baixados" representa o [índice de atendimento à demanda](#), ou seja, a relação entre o número de processos baixados e o número de casos novos apresentados no mesmo período.



Produtividade dos Magistrados

Data de referência: 08/2019

Órgão Julgador	Processos		Votos Proferidos		Procs. em Andamento
	Distr.	Julg.	Acordão	Decisão	
PRIMEIRA CAMARA CIVEL	657	740	388	363	2681
SEGUNDA CAMARA CIVEL	649	956	593	389	738
TERCEIRA CAMARA CIVEL	679	1100	656	458	645
QUARTA CAMARA CIVEL	597	834	590	269	641
QUINTA CAMARA CIVEL	530	737	581	168	1099
SEXTA CAMARA CIVEL	453	581	406	177	1159
SÉTIMA CAMARA CIVEL	526	682	498	185	2070
OITAVA CAMARA CIVEL	568	837	556	289	1347
NONA CAMARA CIVEL	632	922	750	187	1150
DÉCIMA CAMARA CIVEL	677	929	470	472	884
DÉCIMA PRIMEIRA CAMARA CIVEL	580	760	601	163	2134
DÉCIMA SEGUNDA CAMARA CIVEL	688	880	692	190	1901
DÉCIMA TERCEIRA CAMARA CIVEL	540	646	464	194	1316
DÉCIMA QUARTA CAMARA CIVEL	548	652	506	185	2317
DÉCIMA QUINTA CAMARA CIVEL	665	847	595	270	1564
DÉCIMA SEXTA CAMARA CIVEL	509	787	417	376	1152
DÉCIMA SÉTIMA CAMARA CIVEL	643	942	719	235	540
DÉCIMA OITAVA CAMARA CIVEL	519	686	580	164	509
PRIMEIRA CAMARA CRIMINAL	374	463	313	176	660
SEGUNDA CAMARA CRIMINAL	366	650	363	318	1218
TERCEIRA CAMARA CRIMINAL	517	732	537	212	1666
QUARTA CAMARA CRIMINAL	540	697	452	282	1165
QUINTA CAMARA CRIMINAL	565	810	603	265	1424
SEXTA CAMARA CRIMINAL	541	509	361	152	3643
SÉTIMA CAMARA CRIMINAL	534	615	403	264	840
OITAVA CAMARA CRIMINAL	457	666	500	183	962
OE - SECRETARIA DO TRIBUNAL PLENO E ORGAO ESPE	280	473	336	159	579
DÉCIMA NONA CAMARA CIVEL	579	850	583	282	1089
VIGÉSIMA CAMARA CIVEL	637	938	633	374	903
VIGÉSIMA PRIMEIRA CAMARA CIVEL	547	820	464	359	1399
VIGÉSIMA SEGUNDA CAMARA CIVEL	580	808	641	178	532
VIGÉSIMA TERCEIRA CAMARA CIVEL	521	756	567	205	942
VIGÉSIMA QUARTA CAMARA CIVEL	717	861	637	239	1129
VIGÉSIMA QUINTA CAMARA CIVEL	627	943	762	264	461
VIGÉSIMA SEXTA CAMARA CIVEL	525	792	614	189	407
VIGÉSIMA SÉTIMA CAMARA CIVEL	721	911	710	206	1424
PRIMEIRO GRUPO DE CAMARAS CRIMINAIS	7	12	7	7	29
SEGUNDO GRUPO DE CAMARAS CRIMINAIS	9	16	10	7	34
TERCEIRO GRUPO DE CAMARAS CRIMINAIS	9	11	8	3	50
QUARTO GRUPO DE CAMARAS CRIMINAIS	10	5	0	5	28
SECAO CIVEL	91	154	47	110	250
Total	20414	28010	19613	9173	44681



Produtividade dos Magistrados

Data de referência: 08/2019

Magistrado	Processos		Votos Proferidos		Procs. em Andamento	Tempo Médio	
	Distr.	Julg.	Acordão	Decisão		Anual	Mensal
DES. ADOLPHO CORREA DE ANDRADE MELLO JUNIOR	93	120	105	19	217	47	47
DES. ADRIANA LOPES MOUTINHO DAUDT D'OLIVEIRA	116	145	92	60	344	42	42
DES. ADRIANO CELSO GUIMARAES	95	133	102	31	414	172	172
DES. AGOSTINHO TEIXEIRA DE ALMEIDA FILHO	143	122	59	67	434	77	77
DES. ALCIDES DA FONSECA NETO	129	201	118	87	79	17	17
DES. ALEXANDRE FREITAS CAMARA	141	162	104	58	266	27	27
DES. ANDRE EMILIO RIBEIRO VON MELENTOVYTCH	145	168	111	58	344	66	66
DES. ANDRE GUSTAVO CORREA DE ANDRADE	64	173	147	27	89	46	46
DES. ANDREA FORTUNA TEIXEIRA	123	88	72	16	514	138	138
DES. ANTONIO CARLOS ARRABIDA PAES	121	182	143	41	196	24	24
DES. ANTONIO CARLOS DOS SANTOS BITENCOURT	75	72	59	13	286	67	67
DES. ANTONIO CARLOS NASCIMENTO AMADO	96	101	66	36	406	76	76
DES. ANTONIO EDUARDO FERREIRA DUARTE	83	97	54	52	207	32	32
DES. ANTONIO ILOIZIO BARROS BASTOS	86	122	72	51	91	25	25
DES. ANTONIO JAYME BOENTE	91	94	70	31	207	52	52
DES. ANTONIO JOSE FERREIRA CARVALHO	120	139	88	61	297	55	55
DES. ARTHUR NARCISO DE OLIVEIRA NETO	90	150	113	38	149	57	57
DES. AUGUSTO ALVES MOREIRA JUNIOR	96	111	74	38	418	112	112
DES. BENEDICTO ABICAIR	144	207	134	74	269	89	89
DES. BERNARDO MOREIRA GARCEZ NETO	0	8	7	2	12	18	18
DES. CAETANO ERNESTO DA FONSECA COSTA	121	103	75	28	586	101	101
DES. CAIRO ITALO FRANÇA DAVID	114	187	141	50	421	47	47
DES. CAMILO RIBEIRO RULIERE	121	171	99	72	731	216	216
DES. CARLOS AZEREDO DE ARAUJO	137	205	158	49	448	126	126
DES. CARLOS EDUARDO DA ROSA DA FONSECA PASSO	121	153	136	39	72	1	1
DES. CARLOS EDUARDO MOREIRA DA SILVA	137	212	184	31	174	33	33
DES. CARLOS EDUARDO ROBOREDO	102	157	121	44	259	33	33
DES. CARLOS JOSE MARTINS GOMES	117	156	113	43	205	114	114
DES. CARLOS SANTOS DE OLIVEIRA	89	122	92	33	59	9	9
DES. CELSO FERREIRA FILHO	68	83	48	35	166	13	13
DES. CELSO LUIZ DE MATOS PERES	139	194	61	135	127	36	36
DES. CELSO SILVA FILHO	122	195	129	77	115	11	11
DES. CESAR FELIPE CURY	120	177	148	29	414	88	88
DES. CEZAR AUGUSTO RODRIGUES COSTA	136	250	166	86	144	30	30
DES. CHERUBIN HELCIAS SCHWARTZ JUNIOR	138	180	118	63	250	8	8
DES. CINTIA SANTAREM CARDINALI	141	208	158	56	112	9	9
DES. CLAUDIA TELLES DE MENEZES	133	173	133	42	219	35	35
DES. CLAUDIO BRANDAO DE OLIVEIRA	80	126	105	21	544	121	121
DES. CLAUDIO DE MELLO TAVARES	2	32	3	29	18	9	9
DES. CLAUDIO LUIS BRAGA DELL ORTO	142	201	152	63	81	2	2
DES. CLAUDIO TAVARES DE OLIVEIRA JUNIOR	101	179	136	47	159	12	12
DES. CLEBER GHELLENSTEIN	127	121	92	32	361	74	74
DES. CONCEICAO APARECIDA MOUSNIER TEIXEIRA DE	9	11	0	11	149	74	74
DES. CRISTINA TEREZA GAULIA	142	136	100	37	189	39	39
DES. CUSTODIO DE BARROS TOSTES	131	203	93	113	83	12	12
DES. DANIELA BRANDÃO FERREIRA	123	190	144	51	93	15	15
DES. DENISE LEVY TREDLER	141	220	166	54	259	18	18
DES. DENISE NICOLL SIMÕES	121	191	147	47	202	34	34
DES. DENISE VACCARI MACHADO PAES	115	164	121	73	83	2	2
DES. EDSON AGUIAR DE VASCONCELOS	143	236	181	56	155	33	33
DES. EDUARDO DE AZEVEDO PAIVA	119	158	131	35	151	23	23
DES. EDUARDO GUSMAO ALVES DE BRITO NETO	0	88	43	47	197	39	39
DES. ELISABETE FILIZZOLA ASSUNÇÃO	233	310	288	23	205	25	25
DES. ELISABETE ALVES DE AGUIAR	119	151	108	49	167	5	5
DES. ELTON MARTINEZ CARVALHO LEME	87	125	109	16	126	113	113

Produtividade dos Magistrados

Data de referência: 08/2019

Magistrado	Processos		Votos Proferidos		Procs. em Andamento	Tempo Médio	
	Distr.	Julg.	Acordão	Decisão		Anual	Mensal
DES. FABIO DUTRA	142	114	80	34	1081	228	228
DES. FERDINALDO DO NASCIMENTO	117	131	86	46	249	28	28
DES. FERNANDO ANTONIO DE ALMEIDA	119	112	50	63	687	47	47
DES. FERNANDO CERQUEIRA CHAGAS	141	156	99	59	394	63	63
DES. FERNANDO FERNANDY FERNANDES	140	169	139	32	293	7	7
DES. FERNANDO FOCH DE LEMOS ARIGONY DA SILVA	137	270	112	160	82	91	91
DES. FLAVIA ROMANO DE REZENDE	140	205	146	60	117	7	7
DES. FLÁVIO MARCELO DE AZEVEDO HORTA FERNAND	0	99	1	99	28	98	98
DES. FRANCISCO DE ASSIS PESSANHA FILHO	130	206	166	62	100	2	2
DES. FRANCISCO JOSE DE ASEVEDO	117	175	107	73	400	74	74
DES. GABRIEL DE OLIVEIRA ZEFIRO	98	125	86	41	128	18	18
DES. GEORGIA DE CARVALHO LIMA	139	203	156	48	219	6	6
DES. GILBERTO CAMPISTA GUARINO	15	11	0	11	1077	405	405
DES. GILBERTO CLOVIS FARIAS MATOS	140	189	148	44	251	45	45
DES. GILMAR AUGUSTO TEIXEIRA	18	92	81	11	106	0	0
DES. GIZELDA LEITAO TEIXEIRA	120	139	87	52	307	40	40
DES. GUARACI DE CAMPOS VIANNA	93	112	67	47	151	10	10
DES. HELDA LIMA MEIRELES	0	9	0	9	16	19	19
DES. HELENO RIBEIRO PEREIRA NUNES	0	99	79	20	151	44	44
DES. HENRIQUE CARLOS DE ANDRADE FIGUEIRA	140	145	124	27	341	70	70
DES. HORACIO DOS SANTOS RIBEIRO NETO	123	163	127	37	695	198	198
DES. INES DA TRINDADE CHAVES DE MELO	80	152	107	45	307	184	184
DES. JACQUELINE LIMA MONTENEGRO	139	191	137	58	326	95	95
DES. JAIME DIAS PINHEIRO FILHO	141	143	112	31	407	0	0
DES. JESSE TORRES PEREIRA JUNIOR	134	169	101	71	120	3	3
DES. JOAO ZIRALDO MAIA	114	160	115	54	129	16	16
DES. JOAQUIM DOMINGOS DE ALMEIDA NETO	107	122	83	53	117	6	6
DES. JOSE ACIR LESSA GIORDANI	132	159	140	19	468	91	91
DES. JOSE CARLOS MALDONADO DE CARVALHO	127	123	59	64	433	47	47
DES. JOSE CARLOS PAES	141	164	128	49	113	0	0
DES. JOSE CARLOS VARANDA DOS SANTOS	142	108	92	16	420	87	87
DES. JOSE MUINOS PINEIRO FILHO	117	107	83	24	797	148	148
DES. JOSE ROBERTO LAGRANHA TAVORA	117	126	80	51	338	37	37
DES. JOSE ROBERTO PORTUGAL COMPASSO	141	234	193	42	215	74	74
DES. JUAREZ FERNANDES FOLHES	143	273	214	62	221	47	47
DES. KATIA MARIA AMARAL JANGUTTA	74	170	129	45	444	69	69
DES. KATYA MARIA DE PAULA MENEZES MONNERAT	87	123	81	45	138	22	22
DES. LEILA MARIA RODRIGUES PINTO DE CARVALHO E	95	112	102	25	52	0	0
DES. LINDOLPHO MORAIS MARINHO	121	152	65	88	448	123	123
DES. LUCIA HELENA DO PASSO	140	214	173	41	436	84	84
DES. LUCIANO SABOIA RINALDI DE CARVALHO	145	112	62	50	567	121	121
DES. LUCIANO SILVA BARRETO	111	122	80	50	203	28	28
DES. LUCIO DURANTE	140	214	159	56	219	43	43
DES. LUIZ FELIPE FRANCISCO	141	167	144	26	186	9	9
DES. LUIZ FERNANDO PINTO	139	192	168	34	109	9	9
DES. LUIZ HENRIQUE OLIVEIRA MARQUES	110	141	118	23	436	108	108
DES. LUIZ NORONHA DANTAS	114	98	74	26	803	134	134
DES. LUIZ ROBERTO AYOUB	0	34	33	2	9	1	1
DES. LUIZ ROLDAO DE FREITAS GOMES FILHO	115	182	136	46	100	4	4
DES. LUIZ ZVEITER	87	101	62	48	113	1	1
DES. MARCELO CASTRO ANATOCLES DA SILVA FERREI	114	180	140	53	303	38	38
DES. MARCELO LIMA BUHATEM	134	236	187	50	107	32	32
DES. MARCIA FERREIRA ALVARENGA	139	196	142	59	92	8	8
DES. MARCIA PERRINI BODART	114	135	92	57	151	9	9
DES. MARCO ANTONIO IBRAHIM	96	164	116	54	121	63	63



Produtividade dos Magistrados

Data de referência: 08/2019

Magistrado	Processos		Votos Proferidos		Procs. em Andamento	Tempo Médio	
	Distr.	Julg.	Acordão	Decisão		Anual	Mensal
DES. MARCO AURELIO BEZERRA DE MELO	135	184	92	95	164	21	21
DES. MARCOS ALCINO DE AZEVEDO TORRES	118	193	156	37	238	97	97
DES. MARCOS ANDRE CHUT	142	169	131	40	277	50	50
DES. MARCUS HENRIQUE PINTO BASILIO	0	24	23	1	92	1	1
DES. MARGARET DE OLIVARES VALLE DOS SANTOS	0	4	0	4	101	11	11
DES. MARIA ANGELICA GUIMARAES GUERRA GUEDES	75	102	68	38	106	9	9
DES. MARIA AUGUSTA VAZ MONTEIRO DE FIGUEIREDO	95	118	70	60	64	6	6
DES. MARIA DA GLORIA OLIVEIRA BANDEIRA DE MELLO	141	172	129	44	88	15	15
DES. MARIA HELENA PINTO MACHADO	140	138	85	56	117	11	11
DES. MARIA INES DA PENHA GASPAR	85	156	66	149	0	2	2
DES. MARIA ISABEL PAES GONCALVES	125	229	126	127	50	0	0
DES. MARIA LUIZA DE FREITAS CARVALHO	138	111	87	25	200	40	40
DES. MARIA REGINA FONSECA NOVA ALVES	129	131	74	58	171	63	63
DES. MARIA SANDRA KAYAT DIREITO	120	135	86	58	150	6	6
DES. MARIANNA FUX	149	220	168	83	60	5	5
DES. MARILIA DE CASTRO NEVES VIEIRA	140	224	161	69	142	7	7
DES. MARIO ASSIS GONCALVES	144	171	128	43	288	116	116
DES. MARIO GUIMARAES NETO	141	211	181	30	592	120	120
DES. MAURICIO CALDAS LOPES	141	176	163	27	121	0	0
DES. MAURO DICKSTEIN	139	210	102	108	140	56	56
DES. MAURO PEREIRA MARTINS	92	157	101	62	157	21	21
DES. MILTON FERNANDES DE SOUZA	94	133	95	48	63	3	3
DES. MÔNICA DE FARIA SARDAS	128	181	125	59	371	73	73
DES. MÔNICA FELDMAN DE MATTOS	0	64	2	62	153	47	47
DES. MONICA MARIA COSTA DI PIERO	127	201	125	79	168	26	26
DES. MONICA TOLLEDO DE OLIVEIRA	118	188	147	46	368	81	81
DES. MURILO ANDRE KIELING CARDONA PEREIRA	139	172	140	33	132	20	20
DES. MYRIAM MEDEIROS DA FONSECA COSTA	143	136	92	46	148	21	21
DES. NAGIB SLAIBI FILHO	98	108	70	38	226	40	40
DES. NATACHA NASCIMENTO GOMES TOSTES GONÇAL	138	222	160	68	56	0	0
DES. NILDSON ARAUJO DA CRUZ	82	61	38	23	515	211	211
DES. NILZA BITAR	85	150	121	31	58	0	0
DES. NORMA SUELY FONSECA QUINTES	119	148	95	55	282	79	79
DES. ODETE KNAACK DE SOUZA	129	133	88	47	117	23	23
DES. OTAVIO RODRIGUES	93	144	129	17	99	0	0
DES. PATRICIA RIBEIRO SERRA VIEIRA	118	172	86	88	88	13	13
DES. PAULO BALDEZ	115	163	124	42	433	72	72
DES. PAULO DE TARSO NEVES	0	28	7	38	4	38	38
DES. PAULO SERGIO PRESTES DOS SANTOS	138	211	121	90	170	6	6
DES. PAULO SERGIO RANGEL DO NASCIMENTO	125	166	120	47	377	78	78
DES. PEDRO FREIRE RAGUENET	139	202	76	128	238	50	50
DES. PEDRO SARAIVA DE ANDRADE LEMOS	137	222	52	175	74	27	27
DES. PETERSON BARROSO SIMÃO	139	202	142	60	97	13	13
DES. PLINIO PINTO COELHO FILHO	138	154	123	32	669	196	196
DES. REGINA LUCIA PASSOS	125	167	106	61	183	25	25
DES. REINALDO PINTO ALBERTO FILHO	0	21	1	21	6	11	11
DES. RENATA MACHADO COTTA	140	318	168	160	50	8	8
DES. RICARDO COUTO DE CASTRO	121	170	112	58	329	83	83
DES. RICARDO RODRIGUES CARDOZO	138	182	115	76	128	19	19
DES. ROGERIO DE OLIVEIRA SOUZA	96	120	94	28	109	22	22
DES. ROSA HELENA PENNA MACEDO GUITA	106	156	94	77	327	84	84
DES. ROSITA MARIA DE OLIVEIRA NETTO	116	139	124	16	893	191	191
DES. SANDRA SANTAREM CARDINALI	79	159	128	32	46	24	24
DES. SÉRGIO NOGUEIRA DE AZEREDO	123	162	126	36	836	254	254
DES. SERGIO RICARDO DE ARRUDA FERNANDES	0	8	1	7	204	6	6



Produtividade dos Magistrados

Data de referência: 08/2019

Magistrado	Processos		Votos Proferidos		Procs. em Andamento	Tempo Médio	
	Distr.	Julg.	Acordão	Decisão		Anual	Mensal
DES. SERGIO SEABRA VARELLA	129	202	164	49	71	0	0
DES. SIDNEY ROSA DA SILVA	125	162	98	74	157	7	7
DES. SIRLEY ABREU BIONDI	70	85	78	7	307	13	13
DES. SIRO DARLAN DE OLIVEIRA	116	109	74	54	144	3	3
DES. SÔNIA DE FÁTIMA DIAS	0	13	0	13	180	32	32
DES. SUELY LOPES MAGALHAES	108	100	83	17	201	4	4
DES. SUIMEI MEIRA CAVALIERI	80	132	91	44	280	28	28
DES. TERESA DE ANDRADE	139	141	110	32	394	83	83
DES. TEREZA CRISTINA SOBRAL BITTENCOURT SAMPAI	115	172	110	64	131	11	11
DES. VALERIA DACHEUX NASCIMENTO	141	198	117	82	361	149	149
DES. WAGNER CINELLI DE PAULA FREITAS	141	191	143	53	62	3	3
DES. WERSON FRANCO PEREIRA RÊGO	122	178	120	73	115	19	19
DES. WILSON DO NASCIMENTO REIS	122	169	138	33	114	16	16
JDS. DES. ALVARO HENRIQUE TEIXEIRA DE ALMEIDA	0	6	0	6	249	102	102
JDS. DES. ANA CÉLIA MONTEMOR SOARES RIOS GONÇ	0	36	29	7	75	71	71
JDS. DES. FABIO UCHOA PINTO DE MIRANDA MONTENE	141	140	127	14	186	2	2
JDS. DES. FERNANDA FERNANDES COELHO ARRABIDA	123	135	104	33	135	8	8
JDS. DES. ISABELA PESSANHA CHAGAS	140	216	133	92	196	20	20
JDS. DES. JOÃO BATISTA DAMASCENO	140	174	142	34	165	27	27
JDS. DES. MARCELO ALMEIDA DE MORAES MARINHO	0	87	87	0	34	18	18
JDS. DES. MÁRCIA ALVES SUCCI	0	1	0	1	0	482	482
JDS. DES. MARIA AGLAE TEDESCO VILARDO	0	8	0	8	206	50	50
JDS. DES. MARIA CELESTE PINTO DE CASTRO JATAHY	124	162	123	42	88	12	12
JDS. DES. RENATO LIMA CHARNAUX SERTÃ	122	42	17	27	51	13	13
JDS. DES. RICARDO ALBERTO PEREIRA	139	189	144	47	160	22	22
Total	20414	28010	19613	9173	44681		
Média dos Tempos						51	51