




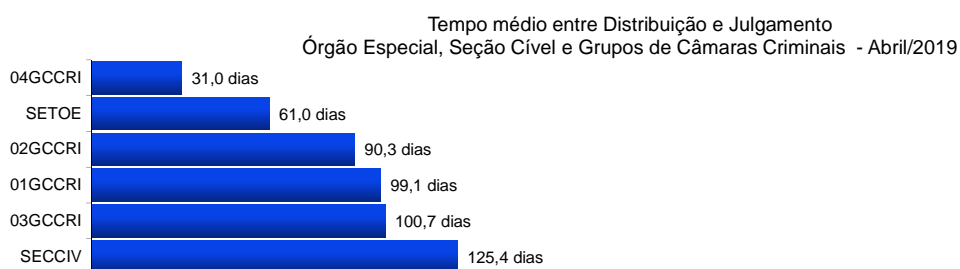
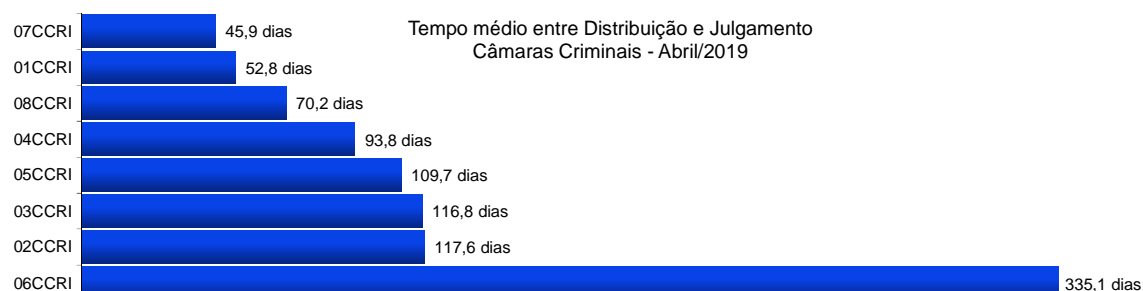
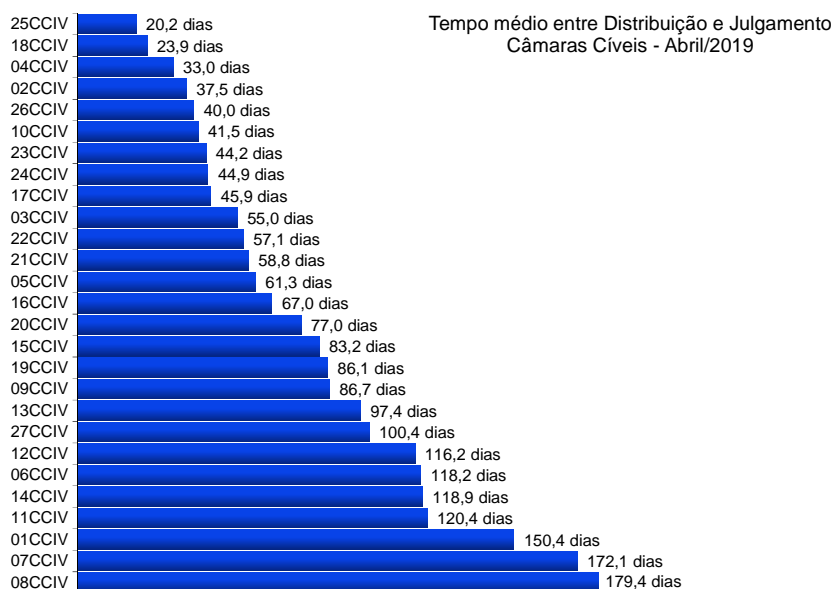
**Poder Judiciário do Estado do Rio de Janeiro**

**Diretoria-Geral de Apoio aos Órgãos Jurisdicionais  
Departamento de Apoio ao 2º Grau de Jurisdição**

**Abril  
2019**

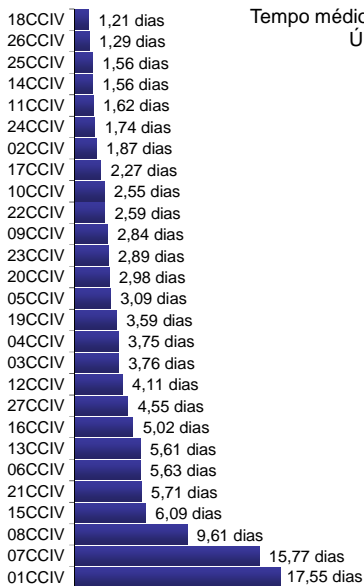


**RELATÓRIO ESTATÍSTICO MENSAL  
2º GRAU DE JURISDIÇÃO**

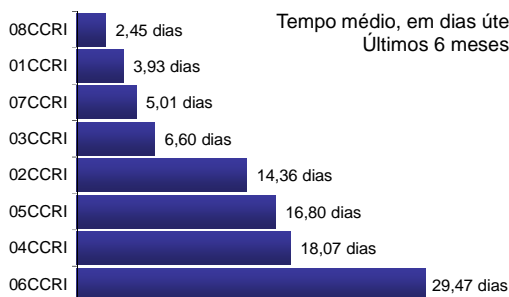


\*N/D – resultado não disponível: não houve julgamento no período.

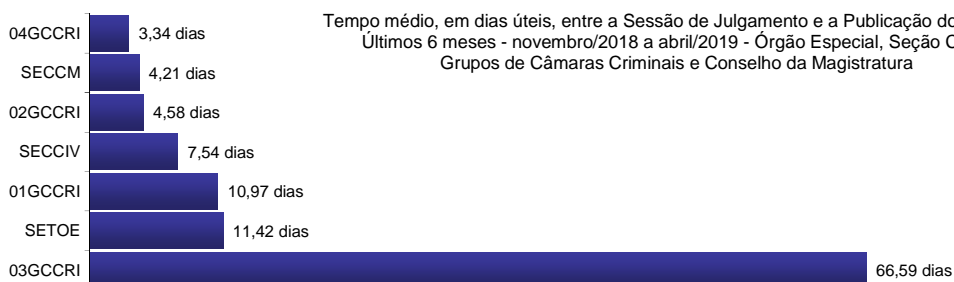
Fonte: base de dados do Sistema eJUD; dados extraídos pela DGTEC.  
A estatística considera o tempo decorrido entre a distribuição ao Órgão Julgador e o primeiro julgamento do processo, abrangendo processos que tiveram seu primeiro julgamento no período de 1º a 30 de abril de 2019.



Tempo médio, em dias úteis, entre a Sessão de Julgamento e a Publicação do Acórdão  
Últimos 6 meses - novembro/2018 a abril/2019 - Câmaras Cíveis

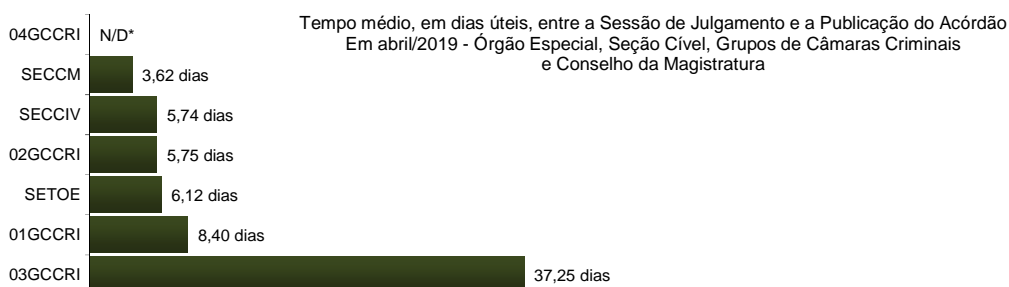
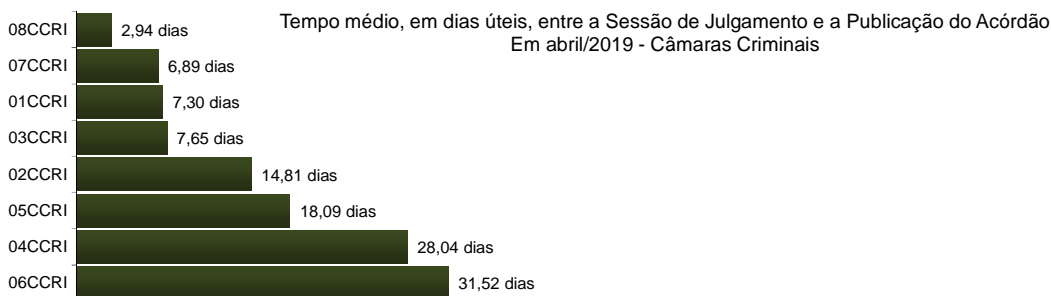
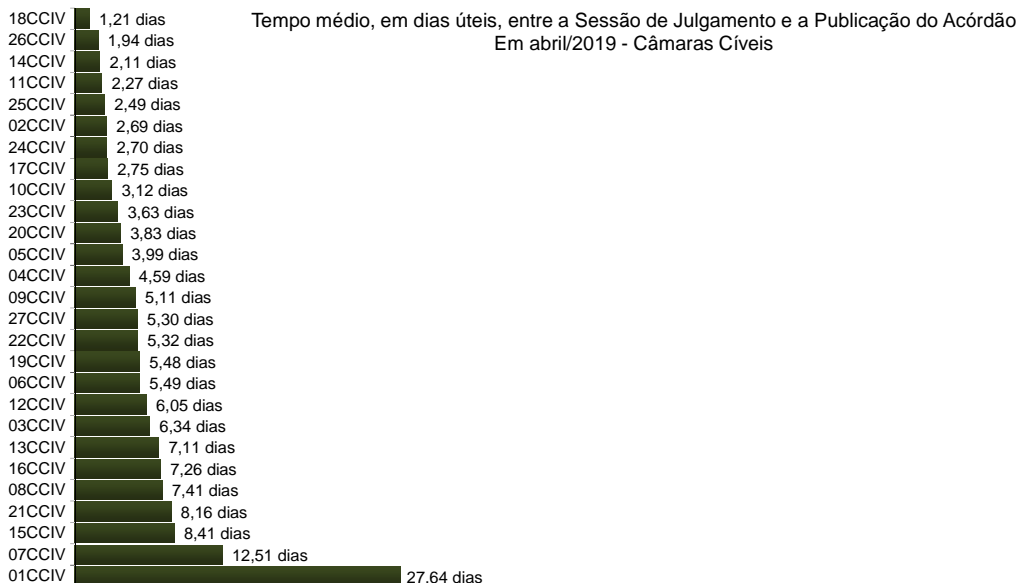


Tempo médio, em dias úteis, entre a Sessão de Julgamento e a Publicação do Acórdão  
Últimos 6 meses - novembro/2018 a abril/2019 - Câmaras Criminais



Tempo médio, em dias úteis, entre a Sessão de Julgamento e a Publicação do Acórdão  
Últimos 6 meses - novembro/2018 a abril/2019 - Órgão Especial, Seção Cível,  
Grupos de Câmaras Criminais e Conselho da Magistratura

Fonte: Sistema eJUD, Módulo Relatórios, Acompanhamento Meta 04/2010. O resultado compreende os acórdãos publicados **nos últimos 6 meses** (de 01/11/2018 até 30/04/2019). Em razão do decidido no processo administrativo nº 2018-0045941, este indicador, a partir do relatório de fev/18, passou a calcular o tempo médio computando **apenas os dias úteis**. Os resultados são calculados em planilha eletrônica, com base no relatório analítico do sistema, incluindo todos os acórdãos publicados, dentro e fora do prazo. A [Meta Prioritária 04/2010 do CNJ](#) determina que os tribunais lavrem e publiquem todos os acórdãos em até 10 dias (corridos) após a sessão de julgamento.

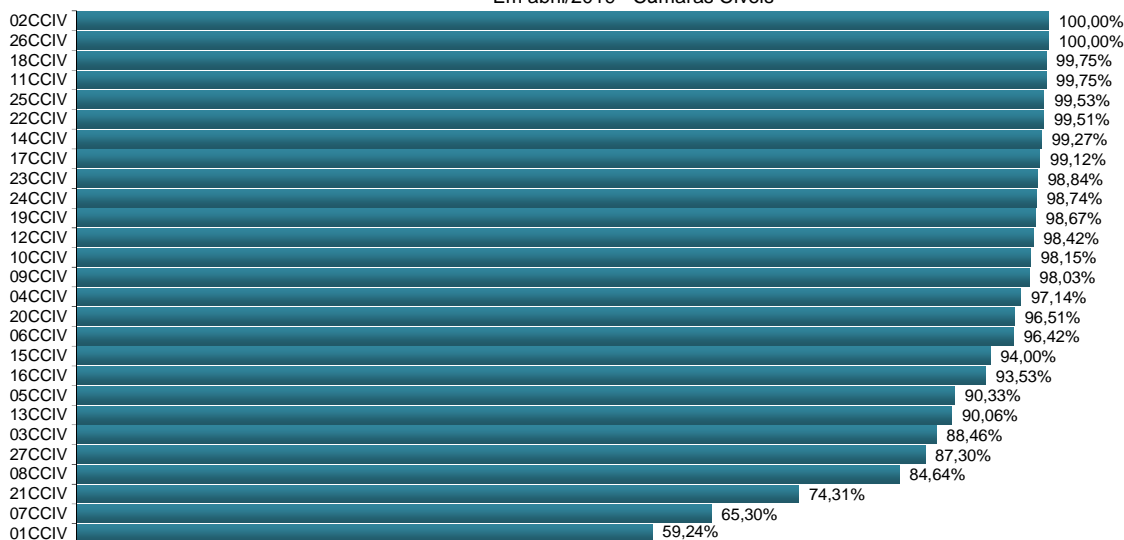


\*N/D – resultado não disponível: não houve acórdão publicado no período.

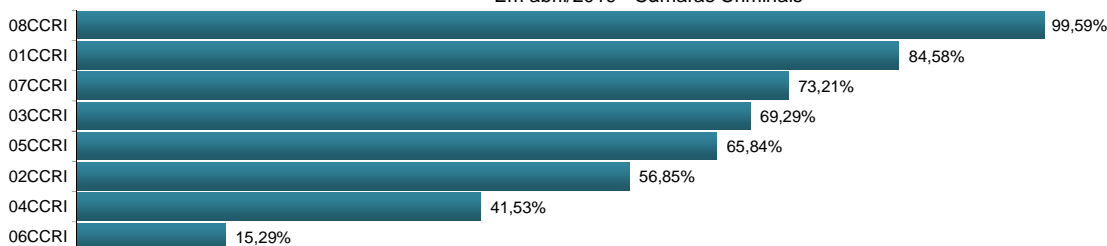
Fonte: Sistema eJUD, Módulo Relatórios, Acompanhamento Meta 04/2010. O resultado compreende os acórdãos publicados no mês (de 1º a 30/04/2019). Em razão do decidido no processo administrativo nº 2018-0045941, este indicador, a partir do relatório de fev/18, passou a calcular o tempo médio computando **apenas os dias úteis**. Os resultados são calculados em planilha eletrônica, com base no relatório analítico do sistema, incluindo todos os acórdãos publicados, dentro e fora do prazo. A [Meta Prioritária 04/2010 do CNJ](#) determina que os tribunais lavrem e publiquem todos os acórdãos em até 10 dias (corridos) após a sessão de julgamento.




% de Acórdãos publicados em até 8 dias úteis - Cumprimento da Meta CNJ 04/2010  
Em abril/2019 - Câmaras Cíveis



% de Acórdãos publicados em até 8 dias úteis - Cumprimento da Meta CNJ 04/2010  
Em abril/2019 - Câmaras Criminais

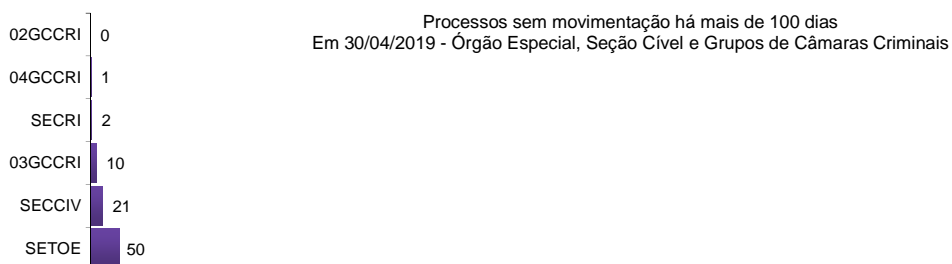

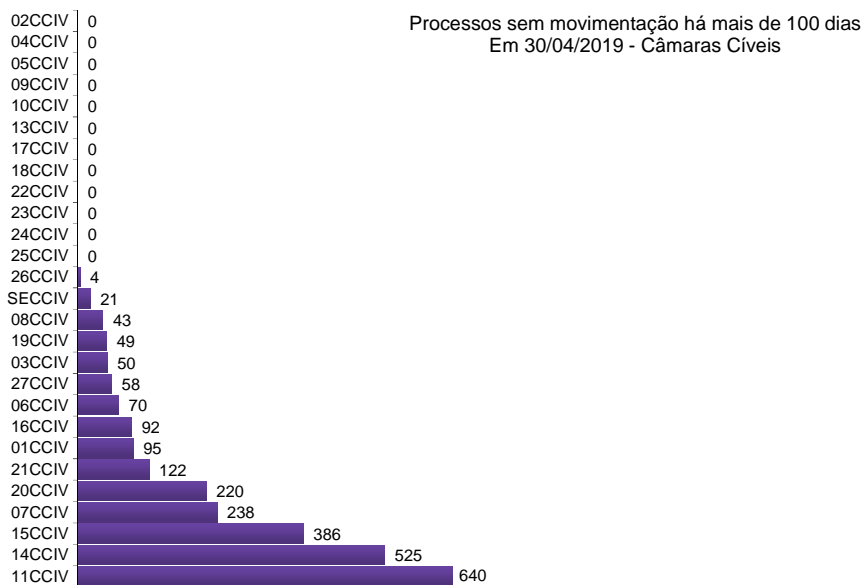


% de Acórdãos publicados em até 8 dias úteis - Cumprimento da Meta CNJ 04/2010  
Em abril/2019 - Órgão Especial, Seção Cível, Grupos de Câmaras Criminais e Conselho da Magistratura

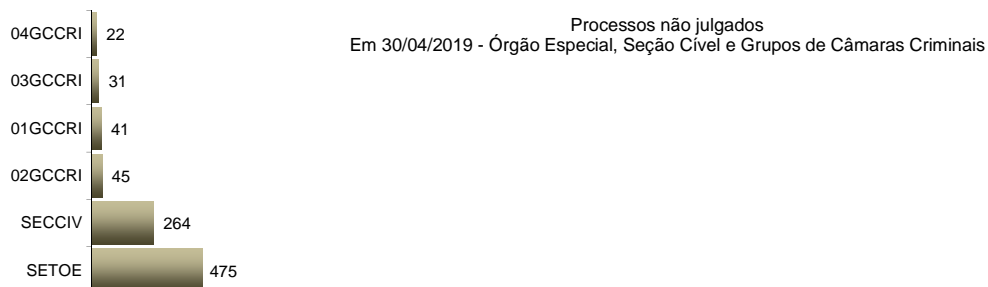
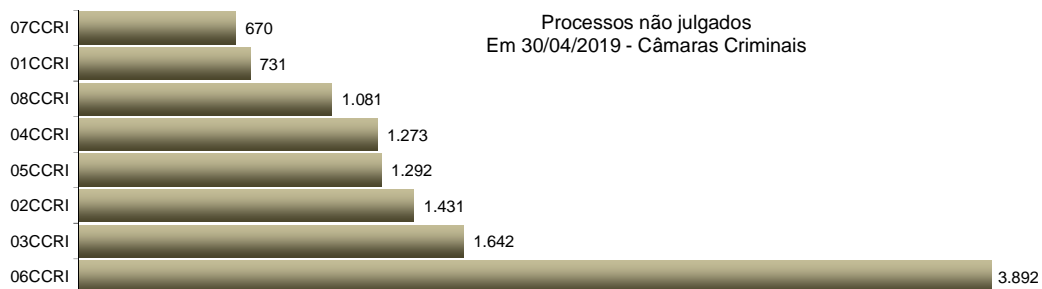
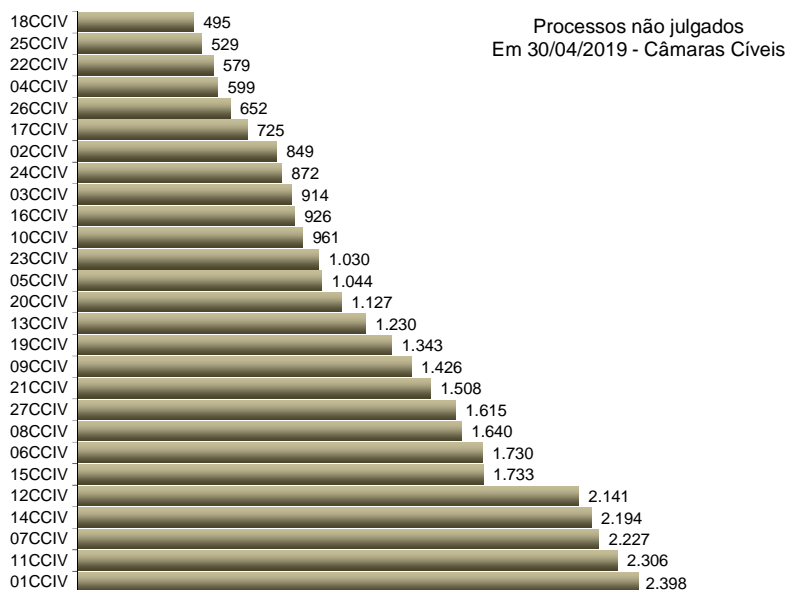


\*N/D – resultado não disponível: não houve acórdão publicado no período.

Fonte: Sistema eJUD, Módulo Relatórios, Acompanhamento Meta 04/2010. O resultado representa a proporção entre o número de acórdãos publicados no prazo de **8 dias úteis** e o total de acórdãos publicados. Este indicador se baseia na [Meta Prioritária 04/2010 do CNJ](#) (lavrar e publicar todos os acórdãos em até 10 dias após a sessão de julgamento). Em razão do decidido no processo administrativo nº 2018-0045941, a partir de fevereiro/2018 o relatório passou a considerar 8 dias úteis de prazo para a publicação de acórdãos. **A meta é considerada atingida quando o grau de cumprimento é igual ou superior a 90%.**



Fonte: base de dados do Sistema eJUD; dados extraídos pela DGTEC, conforme critérios da pergunta D01 do questionário de Produtividade de Desembargadores para o [Justiça Aberta, do CNJ](#).

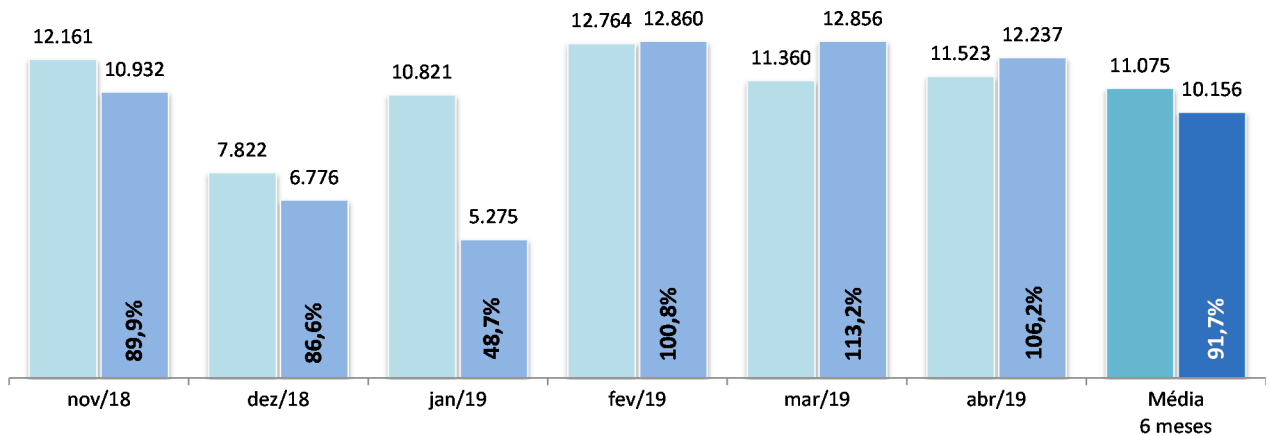


Fonte: Sistema eJUD; Módulo Relatórios, Relatório Produtividade dos Magistrados, de abril/2019. O gráfico representa a quantidade de Processos não Julgados constante da tabela "Produtividade dos Magistrados" por Órgão Julgador, apresentada no final deste relatório.



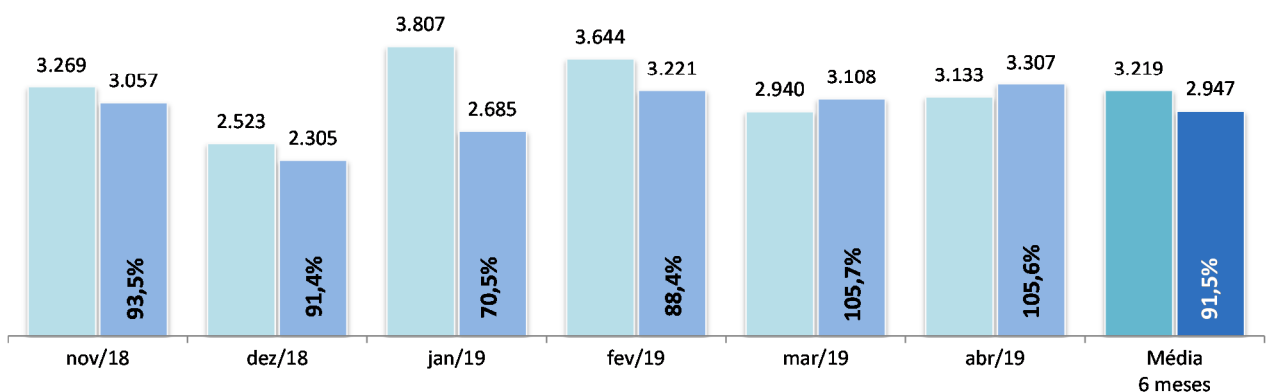
■ Casos novos  
■ Baixados

Casos Novos x Baixados - Processos Cíveis  
Últimos 6 meses - Novembro/18 a Abril/19



■ Casos novos  
■ Baixados

Casos Novos x Baixados - Processos Criminais  
Últimos 6 meses - Novembro/18 a Abril/19



Fonte: base de dados do Sistema eJUD; dados extraídos pela DGTEC, em conformidade com os critérios estabelecidos na [Resolução 76 do CNJ](#). O percentual exibido sobre o item "Baixados" representa o [índice de atendimento à demanda](#), ou seja, a relação entre o número de processos baixados e o número de casos novos apresentados no mesmo período.





**Produtividade dos Magistrados**

Data de referência: 04/2019

Órgão Julgador	Processos		Votos Proferidos		Procs. não Julgados
	Distr.	Julg.	Acordão	Decisão	
PRIMEIRA CAMARA CIVEL	392	778	565	215	2398
SEGUNDA CAMARA CIVEL	395	775	477	309	849
TERCEIRA CAMARA CIVEL	465	1047	605	457	914
QUARTA CAMARA CIVEL	379	594	393	215	599
QUINTA CAMARA CIVEL	489	736	611	147	1044
SEXTA CAMARA CIVEL	339	597	434	165	1730
SÉTIMA CAMARA CIVEL	388	605	454	151	2227
OITAVA CAMARA CIVEL	391	815	591	229	1640
NONA CAMARA CIVEL	481	755	637	119	1426
DÉCIMA CAMARA CIVEL	475	545	203	347	961
DÉCIMA PRIMEIRA CAMARA CIVEL	434	574	395	181	2306
DÉCIMA SEGUNDA CAMARA CIVEL	420	816	677	142	2141
DÉCIMA TERCEIRA CAMARA CIVEL	401	788	635	156	1230
DÉCIMA QUARTA CAMARA CIVEL	475	704	547	165	2194
DÉCIMA QUINTA CAMARA CIVEL	474	616	454	167	1733
DÉCIMA SEXTA CAMARA CIVEL	301	590	394	198	926
DÉCIMA SÉTIMA CAMARA CIVEL	436	743	576	170	725
DÉCIMA OITAVA CAMARA CIVEL	438	523	406	137	495
PRIMEIRA CAMARA CRIMINAL	379	489	339	181	731
SEGUNDA CAMARA CRIMINAL	349	846	358	537	1431
TERCEIRA CAMARA CRIMINAL	454	759	550	228	1642
QUARTA CAMARA CRIMINAL	435	625	446	201	1273
QUINTA CAMARA CRIMINAL	396	634	442	206	1292
SEXTA CAMARA CRIMINAL	346	700	586	117	3892
SÉTIMA CAMARA CRIMINAL	345	515	372	165	670
OITAVA CAMARA CRIMINAL	463	636	497	144	1081
OE - SECRETARIA DO TRIBUNAL PLENO E ORGAO ESPE	202	415	265	152	475
DÉCIMA NONA CAMARA CIVEL	420	885	551	345	1343
VIGÉSIMA CAMARA CIVEL	372	614	336	301	1127
VIGÉSIMA PRIMEIRA CAMARA CIVEL	448	740	427	314	1508
VIGÉSIMA SEGUNDA CAMARA CIVEL	374	731	573	163	579
VIGÉSIMA TERCEIRA CAMARA CIVEL	415	492	347	149	1030
VIGÉSIMA QUARTA CAMARA CIVEL	471	775	561	230	872
VIGÉSIMA QUINTA CAMARA CIVEL	426	614	429	207	529
VIGÉSIMA SEXTA CAMARA CIVEL	455	717	589	133	652
VIGÉSIMA SÉTIMA CAMARA CIVEL	497	840	650	195	1615
PRIMEIRO GRUPO DE CAMARAS CRIMINAIS	5	22	10	13	41
SEGUNDO GRUPO DE CAMARAS CRIMINAIS	7	9	0	10	45
TERCEIRO GRUPO DE CAMARAS CRIMINAIS	5	3	0	3	31
QUARTO GRUPO DE CAMARAS CRIMINAIS	7	7	0	7	22
SECAO CIVEL	69	123	50	75	264
<b>Total</b>	<b>14913</b>	<b>24792</b>	<b>17432</b>	<b>7746</b>	<b>47683</b>



Produtividade dos Magistrados

Data de referência: 04/2019

Magistrado	Processos		Votos Proferidos		Procs. não Julgados	Tempo Médio	
	Distr.	Julg.	Acordão	Decisão		Anual	Mensal
DES. ADOLPHO CORREA DE ANDRADE MELLO JUNIOR	71	146	131	15	243	54	54
DES. ADRIANA LOPES MOUTINHO DAUDT D'OLIVEIRA	91	125	86	40	322	31	31
DES. ADRIANO CELSO GUIMARAES	71	144	116	28	473	192	192
DES. AGOSTINHO TEIXEIRA DE ALMEIDA FILHO	89	195	148	47	437	118	118
DES. ALCIDES DA FONSECA NETO	92	174	88	93	89	17	17
DES. ALEXANDRE FREITAS CAMARA	104	163	94	71	234	19	19
DES. ANA MARIA PEREIRA DE OLIVEIRA	33	66	63	3	95	3	3
DES. ANDRE EMILIO RIBEIRO VON MELENTOVYTCH	89	131	84	48	409	76	76
DES. ANDRE GUSTAVO CORREA DE ANDRADE	47	95	63	32	184	55	55
DES. ANDREA FORTUNA TEIXEIRA	76	93	79	14	471	116	116
DES. ANTONIO CARLOS ARRABIDA PAES	86	129	89	41	180	22	22
DES. ANTONIO CARLOS DOS SANTOS BITENCOURT	79	115	83	32	333	60	60
DES. ANTONIO CARLOS NASCIMENTO AMADO	95	138	91	52	306	68	68
DES. ANTONIO EDUARDO FERREIRA DUARTE	73	90	58	36	159	29	29
DES. ANTONIO ILOIZIO BARROS BASTOS	68	98	59	40	95	30	30
DES. ANTONIO JAYME BOENTE	69	108	80	35	257	62	62
DES. ANTONIO JOSE FERREIRA CARVALHO	0	4	0	4	313	19	19
DES. ARTHUR NARCISO DE OLIVEIRA NETO	61	70	52	18	245	75	75
DES. AUGUSTO ALVES MOREIRA JUNIOR	68	273	216	57	496	139	139
DES. BENEDICTO ABICAIR	78	213	154	60	335	121	121
DES. BERNARDO MOREIRA GARCEZ NETO	1	6	1	5	15	24	24
DES. CAETANO ERNESTO DA FONSECA COSTA	98	184	166	18	556	127	127
DES. CAIRO ITALO FRANÇA DAVID	91	121	76	46	431	37	37
DES. CAMILO RIBEIRO RULIERE	56	84	69	15	769	181	181
DES. CARLOS AZEREDO DE ARAUJO	97	143	122	22	510	128	128
DES. CARLOS EDUARDO DA ROSA DA FONSECA PASSO	82	81	62	23	81	2	2
DES. CARLOS EDUARDO MOREIRA DA SILVA	97	161	126	36	237	44	44
DES. CARLOS EDUARDO ROBOREDO	95	135	98	42	298	33	33
DES. CARLOS JOSE MARTINS GOMES	0	9	0	9	375	46	46
DES. CARLOS SANTOS DE OLIVEIRA	57	109	78	32	59	10	10
DES. CELSO FERREIRA FILHO	91	81	47	44	111	5	5
DES. CELSO LUIZ DE MATOS PERES	81	110	28	82	143	34	34
DES. CELSO SILVA FILHO	83	95	56	41	93	7	7
DES. CESAR FELIPE CURY	95	103	83	20	404	69	69
DES. CEZAR AUGUSTO RODRIGUES COSTA	83	160	100	64	197	27	27
DES. CHERUBIN HELCIAS SCHWARTZ JUNIOR	88	193	142	53	311	24	24
DES. CINTIA SANTAREM CARDINALI	89	90	50	40	142	8	8
DES. CLAUDIA PIRES DOS SANTOS FERREIRA	99	162	127	35	392	146	146
DES. CLAUDIA TELLES DE MENEZES	103	168	130	41	246	39	39
DES. CLAUDIO BRANDAO DE OLIVEIRA	67	153	124	29	680	119	119
DES. CLAUDIO DE MELLO TAVARES	4	62	43	20	15	16	16
DES. CLAUDIO LUIS BRAGA DELL ORTO	97	156	123	45	83	3	3
DES. CLAUDIO TAVARES DE OLIVEIRA JUNIOR	93	147	100	50	218	11	11
DES. CLEBER GHELLENSTEIN	99	161	135	27	371	52	52
DES. CONCEICAO APARECIDA MOUSNIER TEIXEIRA DE	0	51	0	51	191	96	96
DES. CRISTINA TEREZA GAULIA	97	119	95	25	166	27	27
DES. CUSTODIO DE BARROS TOSTES	44	196	95	101	82	26	26
DES. DANIELA BRANDÃO FERREIRA	87	141	109	32	119	14	14
DES. DENISE LEVY TREDLER	84	135	87	48	350	22	22
DES. DENISE NICOLL SIMÕES	98	170	137	37	197	26	26
DES. DENISE VACCARI MACHADO PAES	70	109	67	52	98	2	2
DES. EDSON AGUIAR DE VASCONCELOS	97	129	94	37	215	27	27
DES. EDUARDO DE AZEVEDO PAIVA	98	116	92	24	179	29	29
DES. EDUARDO GUSMAO ALVES DE BRITO NETO	81	183	149	34	145	30	30
DES. ELISABETE FILIZZOLA ASSUNÇÃO	109	176	142	34	139	19	19



Produtividade dos Magistrados

Data de referência: 04/2019

Magistrado	Processos		Votos Proferidos		Procs. não Julgados	Tempo Médio	
	Distr.	Julg.	Acordão	Decisão		Anual	Mensal
DES. ELIZABETE ALVES DE AGUIAR	93	114	82	32	195	7	7
DES. ELTON MARTINEZ CARVALHO LEME	52	124	105	19	206	95	95
DES. FABIO DUTRA	97	152	120	32	951	204	204
DES. FERDINALDO DO NASCIMENTO	81	118	64	55	216	27	27
DES. FERNANDO ANTONIO DE ALMEIDA	72	114	77	37	688	66	66
DES. FERNANDO CERQUEIRA CHAGAS	98	103	60	43	392	45	45
DES. FERNANDO FERNANDY FERNANDES	100	184	159	27	240	6	6
DES. FERNANDO FOCH DE LEMOS ARIGONY DA SILVA	95	312	148	165	227	125	125
DES. FLAVIA ROMANO DE REZENDE	99	200	152	49	130	8	8
DES. FLÁVIO MARCELO DE AZEVEDO HORTA FERNAND	89	453	90	392	106	83	83
DES. FRANCISCO DE ASSIS PESSANHA FILHO	98	176	126	52	107	3	3
DES. FRANCISCO JOSE DE ASEVEDO	92	108	74	37	512	94	94
DES. GABRIEL DE OLIVEIRA ZEFIRO	65	162	120	42	123	24	24
DES. GEORGIA DE CARVALHO LIMA	73	155	117	38	153	2	2
DES. GILBERTO CAMPISTA GUARINO	98	119	95	24	1015	226	226
DES. GILBERTO CLOVIS FARIAS MATOS	98	130	115	15	417	72	72
DES. GILMAR AUGUSTO TEIXEIRA	96	143	129	15	146	0	0
DES. GIZELDA LEITAO TEIXEIRA	94	136	94	45	355	63	63
DES. GUARACI DE CAMPOS VIANNA	96	227	152	78	135	8	8
DES. HELDA LIMA MEIRELES	0	24	21	3	28	11	11
DES. HELENO RIBEIRO PEREIRA NUNES	98	147	131	28	130	30	30
DES. HENRIQUE CARLOS DE ANDRADE FIGUEIRA	96	110	99	13	309	50	50
DES. HORACIO DOS SANTOS RIBEIRO NETO	98	75	72	3	600	113	113
DES. INES DA TRINDADE CHAVES DE MELO	70	105	69	36	450	157	157
DES. JACQUELINE LIMA MONTENEGRO	94	97	54	45	399	70	70
DES. JAIME DIAS PINHEIRO FILHO	83	186	166	20	391	1	1
DES. JESSE TORRES PEREIRA JUNIOR	0	89	73	18	88	6	6
DES. JOAO ZIRALDO MAIA	92	143	105	40	156	19	19
DES. JOAQUIM DOMINGOS DE ALMEIDA NETO	0	3	0	3	55	34	34
DES. JOSE ACIR LESSA GIORDANI	89	161	153	10	503	80	80
DES. JOSE CARLOS MALDONADO DE CARVALHO	96	158	122	37	431	41	41
DES. JOSE CARLOS PAES	84	126	99	32	115	1	1
DES. JOSE CARLOS VARANDA DOS SANTOS	102	100	89	11	425	75	75
DES. JOSE MUINOS PINEIRO FILHO	93	167	120	49	941	120	120
DES. JOSE ROBERTO LAGRANHA TAVORA	91	94	53	43	260	32	32
DES. JOSE ROBERTO PORTUGAL COMPASSO	100	153	125	28	360	50	50
DES. JUAREZ FERNANDES FOLHES	100	141	89	54	313	57	57
DES. KATIA MARIA AMARAL JANGUTTA	92	154	108	51	445	56	56
DES. KATYA MARIA DE PAULA MENEZES MONNERAT	70	122	90	33	131	23	23
DES. LEILA MARIA RODRIGUES PINTO DE CARVALHO E	75	80	62	23	58	0	0
DES. LUCIA HELENA DO PASSO	98	221	178	44	475	111	111
DES. LUCIA MARIA MIGUEL DA SILVA LIMA	0	1	1	0	34	108	108
DES. LUCIANO SABOIA RINALDI DE CARVALHO	100	118	78	40	548	118	118
DES. LUCIANO SILVA BARRETO	72	88	56	32	147	14	14
DES. LUCIO DURANTE	97	179	127	54	227	41	41
DES. LUIZ FELIPE FRANCISCO	98	136	129	7	167	8	8
DES. LUIZ FERNANDO PINTO	78	115	97	19	117	6	6
DES. LUIZ HENRIQUE OLIVEIRA MARQUES	81	132	95	37	454	69	69
DES. LUIZ NORONHA DANTAS	95	231	220	12	833	164	164
DES. LUIZ ROBERTO AYOUB	102	156	119	40	73	0	0
DES. LUIZ ROLDAO DE FREITAS GOMES FILHO	99	132	94	40	117	4	4
DES. LUIZ ZVEITER	79	62	21	43	122	1	1
DES. MARCELO CASTRO ANATOCLES DA SILVA FERREI	89	172	130	45	214	31	31
DES. MARCELO LIMA BUHATEM	96	178	131	50	137	39	39
DES. MARCIA FERREIRA ALVARENGA	98	151	112	39	101	7	7



Produtividade dos Magistrados

Data de referência: 04/2019

Magistrado	Processos		Votos Proferidos		Procs. não Julgados	Tempo Médio	
	Distr.	Julg.	Acordão	Decisão		Anual	Mensal
DES. MARCIA PERRINI BODART	91	157	115	53	126	14	14
DES. MARCO ANTONIO IBRAHIM	71	138	90	53	158	66	66
DES. MARCO AURELIO BEZERRA DE MELO	81	160	91	71	109	21	21
DES. MARCOS ALCINO DE AZEVEDO TORRES	80	129	98	32	330	91	91
DES. MARCOS ANDRE CHUT	86	108	85	24	324	50	50
DES. MARCUS HENRIQUE PINTO BASILIO	87	124	94	41	108	1	1
DES. MARGARET DE OLIVEAS VALLE DOS SANTOS	98	143	119	27	91	9	9
DES. MARIA ANGELICA GUIMARAES GUERRA GUEDES	67	61	30	31	108	11	11
DES. MARIA AUGUSTA VAZ MONTEIRO DE FIGUEIREDO	66	95	43	54	45	7	7
DES. MARIA DA GLORIA OLIVEIRA BANDEIRA DE MELLO	97	155	125	30	151	21	21
DES. MARIA HELENA PINTO MACHADO	86	126	83	44	121	11	11
DES. MARIA INES DA PENHA GASPARG	73	141	46	116	8	2	2
DES. MARIA ISABEL PAES GONCALVES	96	212	103	112	67	0	0
DES. MARIA LUIZA DE FREITAS CARVALHO	80	124	107	18	185	49	49
DES. MARIA REGINA FONSECA NOVA ALVES	88	174	112	63	218	60	60
DES. MARIA SANDRA KAYAT DIREITO	92	102	67	45	165	9	9
DES. MARIANNA FUX	95	149	98	59	69	5	5
DES. MARILIA DE CASTRO NEVES VIEIRA	99	154	120	34	177	7	7
DES. MARIO ASSIS GONCALVES	101	99	61	38	391	92	92
DES. MARIO GUIMARAES NETO	90	127	104	23	800	119	119
DES. MAURICIO CALDAS LOPES	68	45	20	27	100	1	1
DES. MAURO DICKSTEIN	57	78	25	53	228	42	42
DES. MAURO PEREIRA MARTINS	54	66	33	34	187	22	22
DES. MILTON FERNANDES DE SOUZA	67	68	45	26	47	3	3
DES. MÔNICA DE FARIA SARDAS	27	53	17	36	434	66	66
DES. MÔNICA FELDMAN DE MATTOS	93	202	95	107	171	73	73
DES. MONICA MARIA COSTA DI PIERO	91	138	80	59	218	28	28
DES. MONICA TOLLEDO DE OLIVEIRA	88	157	116	44	419	70	70
DES. MURILO ANDRE KIELING CARDONA PEREIRA	0	3	0	3	154	20	20
DES. MYRIAM MEDEIROS DA FONSECA COSTA	102	139	110	34	194	24	24
DES. NAGIB SLAIBI FILHO	0	7	0	7	167	21	21
DES. NATACHA NASCIMENTO GOMES TOSTES GONÇAL	100	127	97	30	52	0	0
DES. NILDSON ARAUJO DA CRUZ	19	76	61	15	570	342	342
DES. NILZA BITAR	76	168	134	39	64	0	0
DES. NORMA SUELY FONSECA QUINTES	85	106	85	21	336	69	69
DES. ODETE KNAACK DE SOUZA	71	152	110	43	95	31	31
DES. OTAVIO RODRIGUES	70	105	88	18	96	1	1
DES. PATRICIA RIBEIRO SERRA VIEIRA	97	110	33	79	108	11	11
DES. PAULO BALDEZ	76	145	113	32	408	100	100
DES. PAULO DE TARSO NEVES	0	38	17	24	18	84	84
DES. PAULO SERGIO PRESTES DOS SANTOS	98	164	108	58	158	6	6
DES. PAULO SERGIO RANGEL DO NASCIMENTO	90	171	120	52	389	57	57
DES. PEDRO FREIRE RAGUENET	101	180	117	63	186	51	51
DES. PEDRO SARAIVA DE ANDRADE LEMOS	98	162	38	127	113	26	26
DES. PETERSON BARROSO SIMÃO	95	134	89	45	109	11	11
DES. PLINIO PINTO COELHO FILHO	98	122	91	31	606	217	217
DES. REGINA LUCIA PASSOS	0	1	0	1	195	24	24
DES. REINALDO PINTO ALBERTO FILHO	0	32	15	17	19	23	23
DES. RENATA MACHADO COTTA	101	183	32	161	50	11	11
DES. RICARDO COUTO DE CASTRO	78	71	36	35	318	59	59
DES. RICARDO RODRIGUES CARDOZO	99	144	101	45	105	14	14
DES. ROGERIO DE OLIVEIRA SOUZA	63	160	140	20	90	17	17
DES. ROSA HELENA PENNA MACEDO GUITA	78	139	99	43	452	128	128
DES. ROSITA MARIA DE OLIVEIRA NETTO	72	115	110	5	908	222	222
DES. SANDRA SANTAREM CARDINALI	73	127	95	34	75	23	23



**Produtividade dos Magistrados**

Data de referência: 04/2019

Magistrado	Processos		Votos Proferidos		Procs. não Julgados	Tempo Médio	
	Distr.	Julg.	Acordão	Decisão		Anual	Mensal
DES. SÉRGIO NOGUEIRA DE AZEREDO	96	141	73	69	1035	222	222
DES. SERGIO RICARDO DE ARRUDA FERNANDES	102	125	104	22	145	15	15
DES. SERGIO SEABRA VARELLA	100	146	117	32	94	0	0
DES. SIDNEY ROSA DA SILVA	96	129	81	50	130	6	6
DES. SIRLEY ABREU BIONDI	96	183	171	12	243	5	5
DES. SIRO DARLAN DE OLIVEIRA	97	90	46	45	175	4	4
DES. SÔNIA DE FÁTIMA DIAS	98	118	90	28	200	42	42
DES. SUELY LOPES MAGALHAES	94	112	102	10	209	9	9
DES. SUIMEI MEIRA CAVALIERI	91	165	130	40	264	25	25
DES. TERESA DE ANDRADE	98	106	77	30	416	132	132
DES. TEREZA CRISTINA SOBRAL BITTENCOURT SAMPAI	85	147	97	52	97	12	12
DES. VALERIA DACHEUX NASCIMENTO	85	196	71	125	544	159	159
DES. WAGNER CINELLI DE PAULA FREITAS	95	149	116	33	84	9	9
DES. WERSON FRANCO PEREIRA RÊGO	86	145	71	79	148	34	34
DES. WILSON DO NASCIMENTO REIS	97	197	181	16	111	26	26
JDS. DES. ALVARO HENRIQUE TEIXEIRA DE ALMEIDA	0	12	0	12	167	29	29
JDS. DES. ANA CÉLIA MONTEMOR SOARES RIOS GONÇ	98	104	73	31	122	30	30
JDS. DES. ARTHUR EDUARDO DE MAGALHAES FERREIR	0	1	1	0	0	68	68
JDS. DES. FERNANDA FERNANDES COELHO ARRABIDA	85	190	149	42	138	8	8
JDS. DES. ISABELA PESSANHA CHAGAS	76	120	81	42	168	14	14
JDS. DES. JOÃO BATISTA DAMASCENO	79	116	91	25	172	19	19
JDS. DES. MARCELO ALMEIDA DE MORAES MARINHO	44	81	65	17	80	9	9
JDS. DES. MARIA AGLAE TEDESCO VILARDO	84	112	51	61	202	47	47
JDS. DES. MARIA CELESTE PINTO DE CASTRO JATAHY	98	161	126	38	110	5	5
JDS. DES. MARTHA ELISABETH FALCÃO SOBREIRA	0	1	1	0	0	220	220
JDS. DES. RICARDO ALBERTO PEREIRA	82	102	65	40	150	11	11
<b>Total</b>	<b>14913</b>	<b>24421</b>	<b>17045</b>	<b>7746</b>	<b>47756</b>		
<b>Média dos Tempos</b>						<b>49</b>	<b>49</b>