



PODER JUDICIÁRIO
ESTADO DO RIO DE JANEIRO

RELATÓRIO GERENCIAL

DIRETORIA-GERAL DE PLANEJAMENTO, COORDENAÇÃO E FINANÇAS

Fevereiro - 2022

FORNECIMENTO DE SERVIÇOS - FONTE 230 - RECURSOS PRÓPRIOS - FLUXO DE RECEITA E DESPESA - 2022

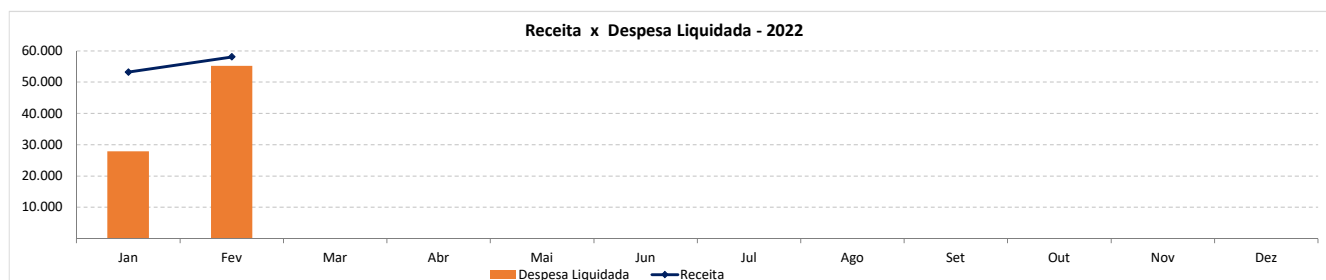
Receita	Jan	Fev	Mar	Abr	Mai	Jun	Jul	Ago	Set	Out	Nov	Dez	Total	Média Mensal
Receitas Correntes	29.936	33.409											63.345	31.672
Receita Patrimonial	166	363											529	265
Aluguéis e Arrendamentos	166	363											529	265
Cessão do Direito - Folha de Pagamento														
Receita de Serviços														
Inscrição em Concursos e Processos Seletivos														
Serviços Administrativos e Comerciais Gerais														
Outras Receitas Correntes	29.769	33.046											62.815	31.408
Diversos	437	2.417											2.854	1.427
Outras Restituições		246											246	123
Outros Ressarcimentos														
Remuneração de Depósitos Judiciais	29.332	30.382											59.714	29.857
Receitas Intraorçamentárias Correntes	23.260	24.629											47.888	23.944
Receita Patrimonial - Permissões de Uso		334											334	167
Remuneração de Depósitos Judiciais	23.260	24.295											47.555	23.777
Total	53.195	58.038											111.233	55.616

Nota: Não está contemplada nesta análise a Receita Financeira.

Despesa Liquidada	Jan	Fev	Mar	Abr	Mai	Jun	Jul	Ago	Set	Out	Nov	Dez	Total	Média Mensal
Despesas Correntes	27.798	55.121											82.919	41.460
Outras Despesas Correntes	27.798	55.121											82.919	41.460
Auxílio Alimentação	11.222	11.247											22.469	11.235
Auxílio Transporte	3.912	4.272											8.184	4.092
Despesas de Exercícios Anteriores	276	414											690	345
Indenizações e Restituições														
Obrigações Tributárias e Contributivas														
Outros Benefícios Assist. do Servidor e do Militar	6.592	10.252											16.844	8.422
Outros Serviços de Terceiros - Pessoa Jurídica*	5.795	28.936											34.732	17.366
Total	27.798	55.121											82.919	41.460

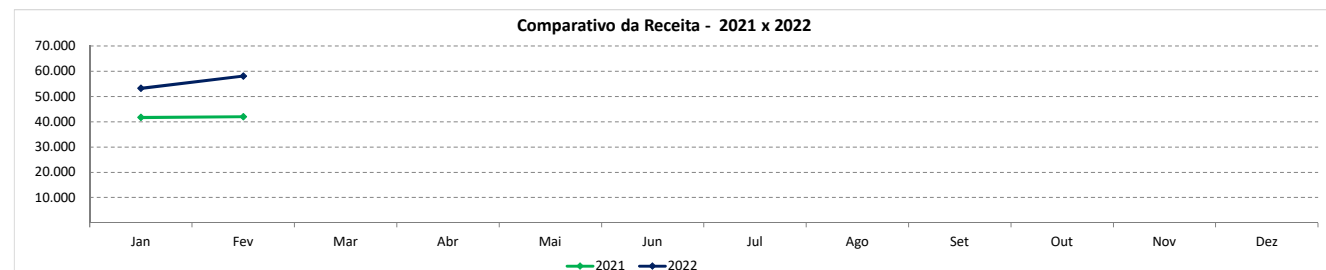
* Contempla despesa de Auxílio Alimentação na modalidade cartão.

Receita x Despesa Liquidada	Jan	Fev	Mar	Abr	Mai	Jun	Jul	Ago	Set	Out	Nov	Dez	Total	Média Mensal
Receita	53.195	58.038											111.233	55.616
Despesa Liquidada	27.798	55.121											82.919	41.460
Resultado	25.397	2.917											28.314	14.157

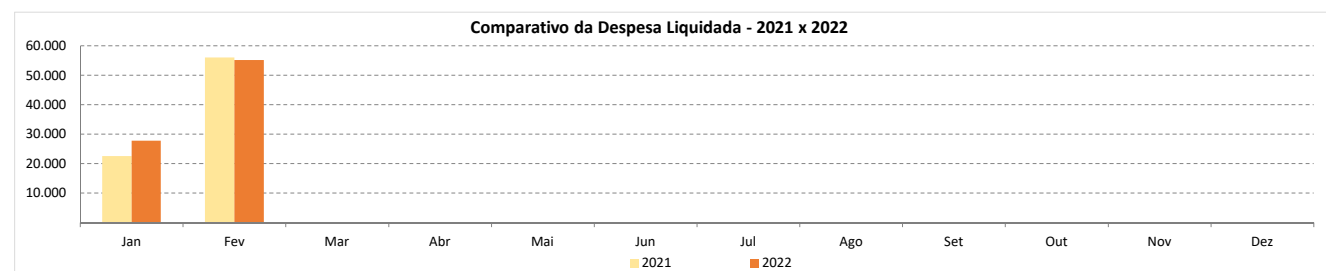


COMPARATIVO - 2021 x 2022

Receita	Jan	Fev	Mar	Abr	Mai	Jun	Jul	Ago	Set	Out	Nov	Dez	Total	Média Mensal
2021	41.657	41.958											83.615	41.808
2022	53.195	58.038											111.233	55.616
Varição (2022 / 2021)	27,70%	38,32%											33,03%	33,03%



DESPESA LIQUIDADADA	Jan	Fev	Mar	Abr	Mai	Jun	Jul	Ago	Set	Out	Nov	Dez	Total	Média Mensal
2021	22.513	55.973											78.486	39.243
2022	27.798	55.121											82.919	41.460
Varição (2022 / 2021)	23,48%	-1,52%											5,65%	5,65%



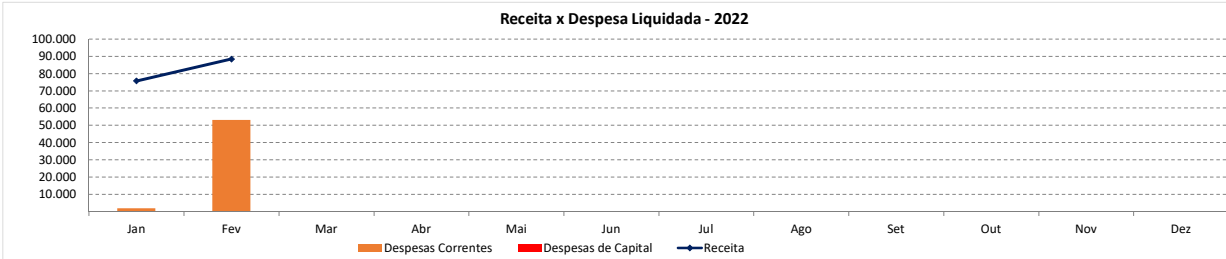
FORNECIDA POR: FONTE 232 - TAXAS PELO EXERCÍCIO DO PODER DE POLÍCIA E POR SERVIÇOS PÚBLICOS - FLUXO DE RECEITA E DESPESA - 2022

Receita	Jan	Fev	Mar	Abr	Mai	Jun	Jul	Ago	Set	Out	Nov	Dez	Total	Média Mensal
Receitas Correntes	75.545	88.307											163.853	13.654
Impostos, Taxas e Contribuições de Melhoria	75.534	88.149											163.682	13.640
Emolumentos e Custas Judiciais	42.080	54.265											96.345	48.173
Taxas Extrajudiciais	29.183	30.410											59.593	29.797
Taxas pela Prestação de Serviços	4.271	3.473											7.744	3.872
Outras Receitas Correntes	12	159											171	14
Indenização por Sinistro														
Indenizações por Danos ao Patrimônio Público	3	1											4	2
Multas e Juros Previstos em Contratos	1	132											132	66
Outras Receitas - Primárias														
Outras Restituições	8	26											34	17
Restituição de Convênios														
Receitas Intraorçamentárias Correntes	128	128											256	21
Outras Restituições														
Outros Serviços	128	128											256	128
Total	75.673	88.435											164.109	13.676

Nota: Não está contemplada nesta análise a Receita Financeira.

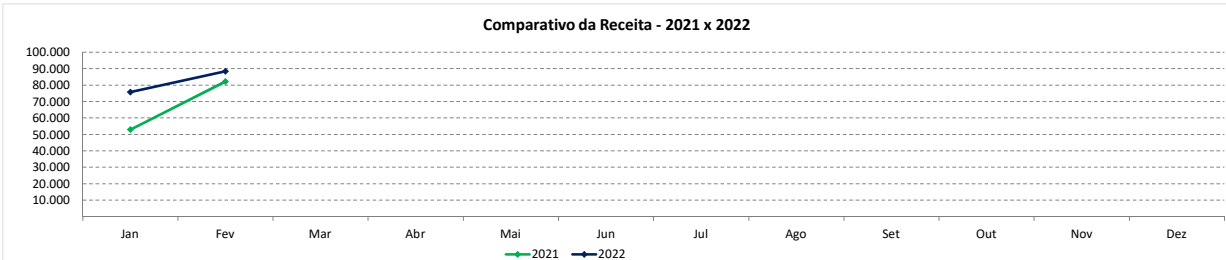
Despesa Liquidada	Jan	Fev	Mar	Abr	Mai	Jun	Jul	Ago	Set	Out	Nov	Dez	Total	Média Mensal
Despesas Correntes	1.764	52.942											54.706	4.559
Outras Despesas Correntes	1.764	52.942											54.706	4.559
Despesas de Exercícios Anteriores	1.182	3.679											4.861	2.430
Diárias	1	7											9	4
Indenizações e Restituições	33	528											561	281
Material de Consumo	119	668											786	393
Obrigações Tributárias e Contributivas	3	249											252	126
Outros Serviços de Terceiros - Pessoa Física	271	3.013											3.284	1.642
Outros Serviços de Terceiros - Pessoa Jurídica	151	31.322											31.474	15.737
Passagens e Despesas com Locomoção	3	24											28	14
Serviços de Consultoria														
Serviços de Tec. da Inform. e Comum. - PJ		13.451											13.451	6.726
Despesas de Capital														
Investimentos														
Despesas de Exercícios Anteriores														
Equipamentos e Material Permanente														
Obras e Instalações														
Outros Serviços de Terceiros - Pessoa Jurídica														
Serviços de Tec. da Inform. e Comum. - PJ														
Total	1.764	52.942											54.706	4.559

Receita x Despesa Liquidada	Jan	Fev	Mar	Abr	Mai	Jun	Jul	Ago	Set	Out	Nov	Dez	Total	Média Mensal
Receita	75.673	88.435											164.109	13.676
Despesa Liquidada	1.764	52.942											54.706	4.559
Resultado	73.910	35.493											109.403	9.117

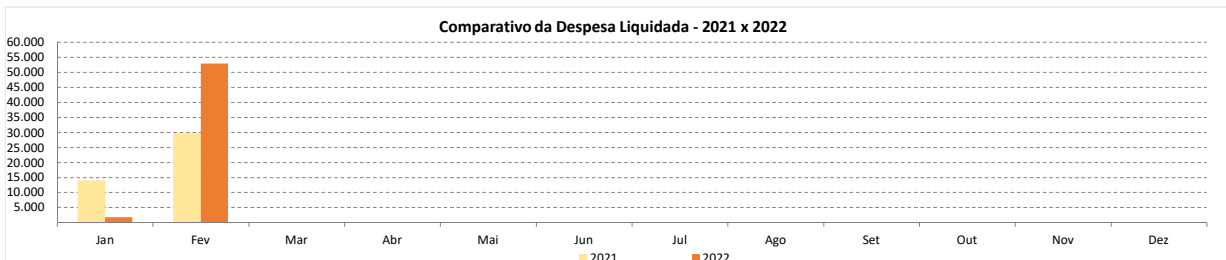


COMPARATIVO - 2021 x 2022

Receita	Jan	Fev	Mar	Abr	Mai	Jun	Jul	Ago	Set	Out	Nov	Dez	Total	Média Mensal
2021	52.866	82.152											135.018	67.509
2022	75.673	88.435											164.109	82.054
Varição (2022 / 2021)	43,14%	7,65%											21,55%	21,55%

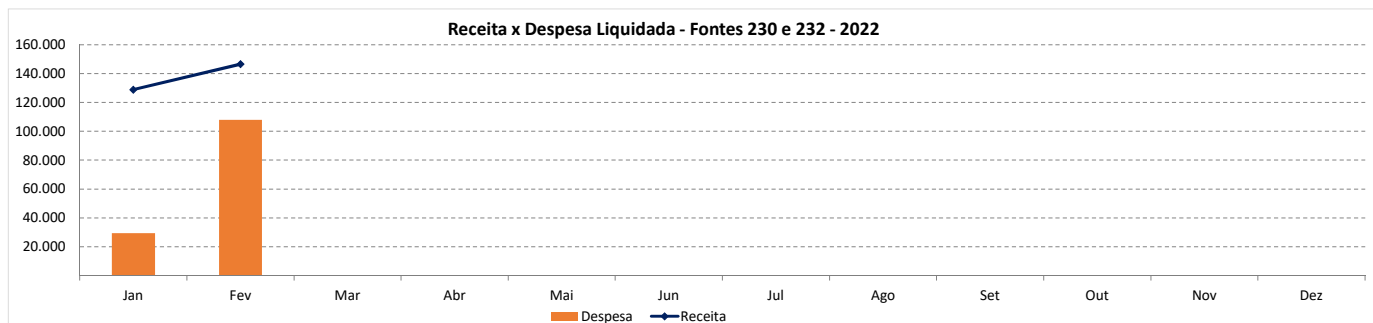


Despesa Liquidada	Jan	Fev	Mar	Abr	Mai	Jun	Jul	Ago	Set	Out	Nov	Dez	Total	Média Mensal
2021	13.946	29.649											43.595	21.798
2022	1.764	52.942											54.706	27.353
Varição (2022 / 2021)	-87,35%	78,56%											25,49%	25,49%



CONSOLIDADO 2022 - FONTES 230 E 232

Consolidado	Jan	Fev	Mar	Abr	Mai	Jun	Jul	Ago	Set	Out	Nov	Dez	Total	Média Mensal
Receita	128.868	146.473											275.342	137.671
Fonte 230	53.195	58.038											111.233	55.616
Fonte 232	75.673	88.435											164.109	82.054
Despesa	29.562	108.064											137.625	68.813
Fonte 230	27.798	55.121											82.919	41.460
Fonte 232	1.764	52.942											54.706	27.353
Resultado	99.307	38.410											137.717	68.858
Fonte 230	25.397	2.917											28.314	14.157
Fonte 232	73.910	35.493											109.403	54.701



DETALHAMENTO DA RECEITA - 2022

Receita	Jan	Fev	Mar	Abr	Mai	Jun	Jul	Ago	Set	Out	Nov	Dez	Total	Média Mensal
Receitas Correntes	105.481	121.716											227.197	113.599
Impostos, Taxas e Contribuições de Melhorias	75.534	88.149											163.682	81.841
Emolumentos e Custas Judiciais	42.080	54.265											96.345	48.173
Taxas Extrajudiciais - Principal	29.183	30.410											59.593	29.797
Taxas pela Prestação de Serviços	4.271	3.473											7.744	3.872
Receita Patrimonial	166	363											529	265
Aluguéis de Imóveis Urbanos	166	363											529	265
Cessão do Direito - Folha de Pagamento														
Receita de Serviços														
Serviços Administrativos e Comerciais Gerais														
Inscrição em Concursos e Processos Seletivos														
Outras Receitas Correntes	29.781	33.204											62.986	31.493
Diversos	437	2.417											2.854	1.427
Indenização por Sinistro														
Indenizações por Danos ao Patrimônio Público	3	1											4	2
Multas e Juros Previstos em Contratos	1	132											132	66
Outras Indenizações														
Outras Receitas - Primárias														
Outras Restituições		8	273										281	140
Outros Ressarcimentos														
Remuneração de Depósitos Judiciais	29.332	30.382											59.714	29.857
Restituição de Convênios														
Receitas Intraorçamentárias Correntes	23.387	24.757											48.144	24.072
Outras Restituições														
Outros Ressarcimentos														
Outros Serviços	128	128											256	128
Receita Patrimonial - Permissão de Uso													334	167
Remuneração de Depósitos Judiciais	23.260	24.295											47.555	23.777
Total	128.868	146.473											275.342	137.671

DETALHAMENTO DA DESPESA - 2022

Despesa Liquidada	Jan	Fev	Mar	Abr	Mai	Jun	Jul	Ago	Set	Out	Nov	Dez	Total	Média Mensal
Despesas Correntes	29.562	108.064											137.625	68.813
Outras Despesas Correntes	29.562	108.064											137.625	68.813
Auxílio Alimentação	11.222	11.247											22.469	11.235
Auxílio Transporte	3.912	4.272											8.184	4.092
Despesas de Exercícios Anteriores	1.458	4.094											5.551	2.776
Diárias	1	7											9	4
Indenizações e Restituições	33	528											561	281
Material de Consumo	119	668											786	393
Obrigações Tributárias e Contributivas	3	249											252	126
Outros Benefícios Assist. do Servidor e do Militar	6.592	10.252											16.844	8.422
Outros Serviços de Terceiros - Pessoa Física	271	3.013											3.284	1.642
Outros Serviços de Terceiros - Pessoa Jurídica	5.947	60.258											66.205	33.103
Passagens e Despesas com Locomoção	3	24											28	14
Serviços de Consultoria														
Serviços de Tec. da Inform. e Comum. - PJ		13.451											13.451	6.726
Despesas de Capital														
Investimentos														
Despesas de Exercícios Anteriores														
Equipamentos e Material Permanente														
Obras e Instalações														
Outros Serviços de Terceiros - Pessoa Jurídica														
Serviços de Tec. da Inform. e Comum. - PJ														
Total	29.562	108.064											137.625	68.813

INFORMAÇÕES COMPLEMENTARES - 2022

Receita Financeira	Jan	Fev	Mar	Abr	Mai	Jun	Jul	Ago	Set	Out	Nov	Dez	Total	Média Mensal
Fonte 230	9.839	10.246											20.085	1.674
Juros de Títulos de Renda	9.832	10.234											20.065	10.033
Juros de Títulos de Renda - Cotas Renda Fixa	8	12											20	10
Fonte 232	9.219	9.576											18.794	1.566
Juros de Títulos de Renda	9.092	9.437											18.529	9.264
Juros de Títulos de Renda - Cotas Renda Fixa	127	139											266	133
Total	19.058	19.821											38.879	3.240

Nota: A Receita Financeira não foi incluída nas demonstrações anteriores.

DISPONIBILIDADE FINANCEIRA LÍQUIDA - 2022

Fonte 230	Jan	Fev	Mar	Abr	Mai	Jun	Jul	Ago	Set	Out	Nov	Dez
Disponibilidade Bruta	1.250.302	1.263.390										
Deduções	945	871										
Obrigações do Exercício	149	76										
Obrigações do Exercício em Líqu.												
Consignações												
DDO												
RPNP a pagar	776	776										
RPP a pagar	19	19										
Disponibilidade Líquida	1.249.357	1.262.519										
Fonte 232	Jan	Fev	Mar	Abr	Mai	Jun	Jul	Ago	Set	Out	Nov	Dez
Disponibilidade Bruta	1.269.770	1.266.608										
Deduções	107.759	59.727										
Obrigações do Exercício	990	15.157										
Obrigações do Exercício em Líqu.												
Consignações	10.157	9.134										
DDO												
RPNP a pagar	96.611	35.436										
RPP a pagar												
Disponibilidade Líquida	1.162.011	1.206.881										
Disponibilidade Financeira Líquida Total	2.411.368	2.469.400										

Disponibilidade Financeira Líquida das Fontes 230 e 232 - 2022

