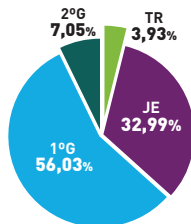
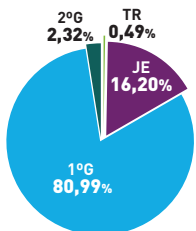
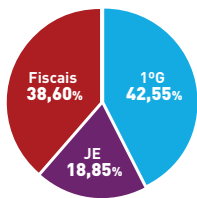
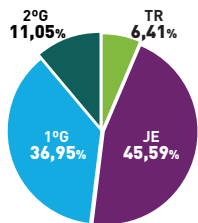


Movimentação Processual (Alinhado à Res. 76/2009, CNJ)

Ações e recursos novos	135.542	Execuções novas	23.801	Ações e recursos pendentes	4.526.577	Ações e recursos baixados	231.158
------------------------	---------	-----------------	--------	----------------------------	-----------	---------------------------	---------

Não inclui os executivos fiscais



Distribuição 1ª e 2ª Instâncias 174.678



Acervo 1ª Instância (sem dívida ativa) 4.005.266



Acervo 1ª Instância (dívida ativa) 6.664.004

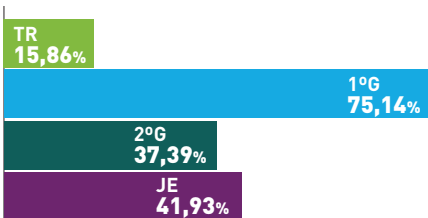


Acervo 2ª Instância (sem Conselho da Magistratura) 120.781

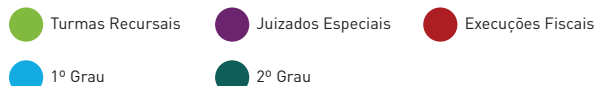
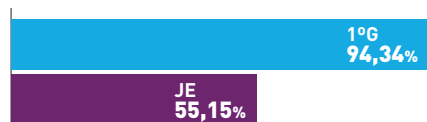


Taxa de Congestionamento

Fase de conhecimento



Fase de Execução



Departamento de Gestão Estratégica e Planejamento (DEGEP)

Gabinete da Presidência (GABPRES)

(21) 3133-7121 | 3133-7722 | gabpres.degep@tjrj.jus.br

TJERJ

em Números



Março
2018

Pessoal		
Magistrados		873
Desembargadores		180
Juízes		693
Servidores		14.248
1º Grau	11.104	77,93 %
2º Grau	1.553	10,90 %
Administrativo	1.591	11,17 %
Servidores inativos		6.768
Juízes Leigos		267
Estagiários		4.485
Prestadores de Serviço		4.275
Responsabilidade Fiscal		
Despesa de pessoal	R\$ 650.074.693,17	
Limite da LRF		5,52 %
Cargos em Comissão		905
Valor	R\$ 6.872.036,54	
Funções Gratificadas		3.878
Valor	R\$ 15.306.807,68	
Metas CNJ*		
(O sistema do PJERJ está sendo adaptado para viabilizar a medição das metas de 2018)		
1	Julgar mais proc. conhec. do que distr., excluídos suspensos e sobrestados	N/D
2	Julgar 80% proc. distr. até 31/12/2014 no 1º Grau; 80% distr. até 31/12/2015 no 2º Grau e 90% distr. até 31/12/2015 em Juizados e TR	N/D
4	Julgar 70% ações improb. administ. e ações penais crimes contra a Administ. Públ. dist. até 31/12/2015	N/D
5	Estabelecer política desjudicialização e enfrentamento proc. execução fiscal	N/D
6	Julgar 60% ações coletivas distr. até 31/12/2015 no 1º Grau e 80% distr. até 31/12/2016 no 2º Grau	N/D
8	Fortalecer rede de enfrentamento à violência doméstica e familiar contra mulheres	N/D
Custo da prestação jurisdicional (por processo) JAN-JUN 2017		R\$ 1.553,09

Responsabilidade Social	
Beneficiados pelos proj. soc.	6.196
Participantes proj. inclusão social	340
Voluntariado Continuado	366
Orçamento e Finanças	
Dotação 2018	R\$ 4.579.754.219,00
Receitas	R\$ 1.170.702.020,46
Fonte 100 (TJ)	R\$ 709.228.631,21
Fonte 230 (TJ)	R\$ 237.919.517,46
Fonte 232 (IFETJ)	R\$ 211.785.516,73
Fonte 232 (FUNARPEN)	R\$ 11.768.355,06
Despesas	R\$ 962.706.864,32
Fonte 100 (TJ)	R\$ 709.228.631,21
Fonte 230 (TJ)	R\$ 117.614.831,48
Fonte 232 (IFETJ)	R\$ 128.361.956,40
Fonte 232 (FUNARPEN)	R\$ 7.501.445,23
Precatórios Pagos	
Beneficiários	1.589
Valor	R\$ 255.213.129,27
Gestão	
Projetos estratégicos	31
% de implementação	34%
SIGA	202 un.** (área jur.) 12 un. (área adm.)
ISO	26 un. (área jur.) 14 un. (área adm.)
Colegiados Administrativos	63
Tecnologia da Informação	
Estações de trabalho	26.148
Processo eletrônico - unidades	611
Totalmente eletrônicas	
1º Grau (incluindo JE e TR)	19
2º Grau	05
Híbridas	
1º Grau (incluindo JE e TR)	559
2º Grau	30
Virtualização de processos	76,50 %

Unidades	
Comarcas	Regionais
81	14
Câmaras	35
Cíveis	27
Criminais	8
Varas	524
Cível	198
Família	90
Criminal	89
Vara única	37
1ª Vara	20
2ª Vara	20
Fam. Inf. Juv. e Id.	19
Fazenda Pública	16
Inf. Juv. e Id.	14
Órfãos e Sucessões	9
Empresarial	7
Execuções Penais	1
Auditoria Militar	1
Inf. e Juv.	1
Registros Públicos	1
Execuções e Medidas Socioeducativas	1
Juizado da Violência contra a Mulher e JECRIM (e adjuntos)	77
Juizado da Violência contra a Mulher	11
Juizados Especiais	148
Cível (e adjuntos)	127
Criminal (e adjuntos)	16
Fazenda Pública	5
Turmas Recursais	8
Cível	5
Criminal	2
Fazenda Pública	1

Segurança e Logística	
Fóruns	102
Monitoramento por CFTV	102
Edificações com controle de acesso	67
Câmeras	3.845
Sistemas de alarme	131
Salas de videoconferência	38
Área construída	715.043,10 m²
Área útil	636.388,36 m²
Orçamento de construção	R\$ 0,00
Orçamento de reforma	R\$ 122.261.359,34
Consumo	
Energia	R\$ 4.231.263,04***
Água	R\$ 552.260,08***
Papel	R\$ 181.165,80
Telefonia	R\$ 384.718,35
Comunicação	
Imprensa	
Demanda externa	297
Demanda interna	189
Inserções Institucionais na Mídia	580
Banco do Conhecimento	
Acesso/mês	65.726
Público recebido no Museu da Justiça – Centro Cultural (CCMJ)	749
Agenda Cultural APJ-Rio/Niterói	701
Pesquisadores	48

* O sistema do PJERJ está sendo adaptado para viabilizar a medição das metas de 2018.

** Retiradas as unid. adjuntas das varas únicas comarcas do interior.

*** Fevereiro /2018