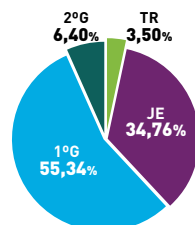
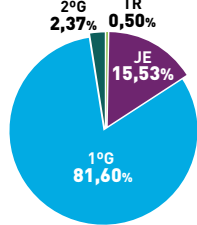
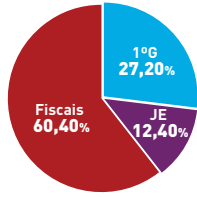
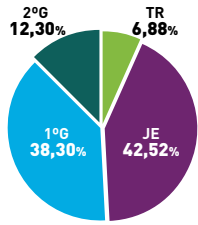


## Movimentação Processual (Alinhado à Res. 76/2009, CNJ)

Ações e recursos novos	134.631	Execuções novas	36.555	Ações e recursos pendentes	4.521.267	Ações e recursos baixados	242.343
------------------------	---------	-----------------	--------	----------------------------	-----------	---------------------------	---------

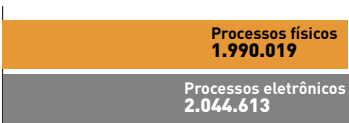
Não inclui os executivos fiscais




Distribuição 1ª e 2ª Instâncias 188.470



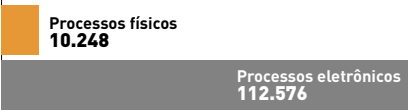
Acervo 1ª Instância (sem dívida ativa) 4.034.632



Acervo 1ª Instância (dívida ativa) 10.607.083

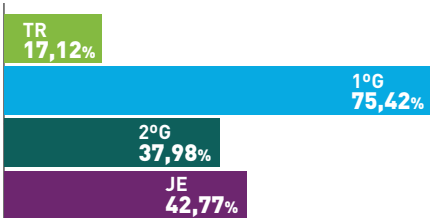


Acervo 2ª Instância (sem Conselho da Magistratura) 122.824

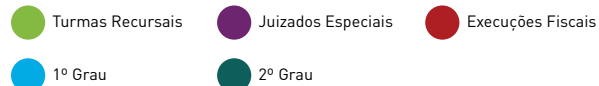
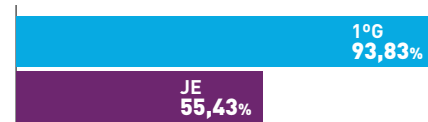


### Taxa de Congestionamento

Fase de conhecimento



Fase de Execução



Departamento de Gestão Estratégica e Planejamento (DEGEP)

Gabinete da Presidência (GABPRES)

(21) 3133-7121 | 3133-7722 | gabpres.degep@tjrj.jus.br

# TJERJ

## em Números



Julho  
2018

Pessoal	
Magistrados	872
Desembargadores	180
Juízes	692
<b>Servidores</b>	<b>14.099</b>
1º Grau	10.986 77,92 %
2º Grau	1.553 11,02 %
Administrativo	1.560 11,06 %
<b>Servidores inativos</b>	<b>6.821</b>
<b>Juízes Leigos</b>	<b>258</b>
<b>Estagiários</b>	<b>4.477</b>
<b>Prestadores de Serviço</b>	<b>4.287</b>
Responsabilidade Fiscal	
Despesa Líquida de Pessoal (janeiro a julho/2018)	R\$ 1.513.114.638,91
Limite da LRF (1º quadrimestre/2018)	5,35 %
<b>Cargos em Comissão</b>	<b>907</b>
Valor	R\$ 6.884.466,38
<b>Funções Gratificadas</b>	<b>3.898</b>
Valor	R\$ 15.362.875,58
Metas CNJ*	
1 Julgar mais proc. conheç. do que distr., excluídos suspensos e sobrestados	101,44%
2 Julgar 80% proc. distr. até 31/12/2014 no 1º Grau; 80% distr. até 31/12/2015 no 2º Grau e 90% distr. até 31/12/2015 em Juizados e TR	
1ºG 17,37%	2ºG N/D
JE e TR	11,97%
4 Julgar 70% ações improb. administ.e ações penais crimes contra a Administ. Públ. dist. até 31/12/2015	3,46%
5 Estabelecer política desjudicialização e enfrentamento proc. execução fiscal	56,35%
6 Julgar 60% ações coletivas distr. até 31/12/2015 no 1º Grau e 80% distr. até 31/12/2016 no 2º Grau	
1ºG 1,61%	2ºG N/D
8 Fortalecer rede de enfrentamento à violência doméstica e familiar contra mulheres	112,15%
Custo da prestação jurisdicional (por processo) JAN-JUN 2017	R\$ 1.553,09**

Responsabilidade Social	
Beneficiados pelos proj. soc.	21.259
Participantes proj. inclusão social	344
Voluntariado Continuado	525
Orçamento e Finanças	
Dotação 2018	R\$ 4.579.754.219,00
<b>Receitas</b>	<b>R\$ 2.752.823.236,49</b>
Fonte 100 (TJ)	R\$ 1.650.173.420,40
Fonte 230 (TJ)	R\$ 561.851.279,98
Fonte 232 (IFETJ)	R\$ 513.385.900,55
Fonte 232 (FUNARPEN)	R\$ 27.412.635,56
<b>Despesas</b>	<b>R\$ 2.385.070.584,85</b>
Fonte 100 (TJ)	R\$ 1.650.173.420,40
Fonte 230 (TJ)	R\$ 308.991.265,63
Fonte 232 (IFETJ)	R\$ 402.802.425,91
Fonte 232 (FUNARPEN)	R\$ 23.103.472,91
Precatórios Pagos	
Beneficiários	1.227
Valor	R\$ 210.720.739,08
Gestão	
Projetos estratégicos	29
% de implementação	52,71%
SIGA	203 un. (área jur.) 12 un. (área adm.)
ISO	26 un. (área jur.) 14 un. (área adm.)
Colegiados Administrativos	65
Tecnologia da Informação	
Estações de trabalho	26.577
Processo eletrônico - unidades	613
Totalmente eletrônicas	
1º Grau (incluindo JE e TR)	19
2º Grau	05
Híbridas	
1º Grau (incluindo JE e TR)	559
2º Grau	30
Virtualização de processos	77,90 %

Unidades	
Comarcas	Regionais
81	14
Câmaras	35
Cíveis	27
Criminais	8
<b>Varas</b>	<b>524</b>
Cível	198
Família	90
Criminal	89
Vara única	37
1ª Vara	20
2ª Vara	20
Fam. Inf. Juv. e Id.	19
Fazenda Pública	16
Inf. Juv. e Id.	14
Órfãos e Sucessões	9
Empresarial	7
Execuções Penais	1
Auditoria Militar	1
Inf. e Juv.	1
Registros Públicos	1
Execuções e Medidas Socioeducativas	1
Juizado da Violência contra a Mulher e JECRIM (e adjuntos)	77
Juizado da Violência contra a Mulher	11
Juizados Especiais	148
Cível (e adjuntos)	127
Criminal (e adjuntos)	16
Fazenda Pública	5
<b>Turmas Recursais</b>	<b>8</b>
Cível	5
Criminal	2
Fazenda Pública	1

Segurança e Logística	
Fóruns	102
Monitoramento por CFTV	102
Edificações com controle de acesso	68
Câmeras	4.002
Sistemas de alarme	133
Salas de videoconferência	41
Área construída	711.399,58 m²
Área útil	633.145,63 m²
Orçamento de construção	R\$ 0,00
Orçamento de reforma	R\$ 122.261.359,34
Consumo	
Energia	R\$ 4.423.316,51***
Água	R\$ 613.367,61***
Papel	R\$ 345.895,83
Telefonia	R\$ 307.994,27***
Comunicação	
Imprensa	
Demanda externa	374
Demanda interna	162
Inserções Institucionais na Mídia	645
Banco do Conhecimento	
Acesso/mês	580.002
Público recebido no Museu da Justiça – Centro Cultural (CCMJ)	504
Agenda Cultural APJ-Rio/Niterói	481
Pesquisadores	23

\* A queda dos resultados em relação a anos anteriores deve-se às novas fórmulas de aferição de cumprimento das Metas que só consideram os resultados do ano em curso (Metas 2, 4 e 6).  
 \*\* janeiro a junho de 2017  
 \*\*\* junho/2018