




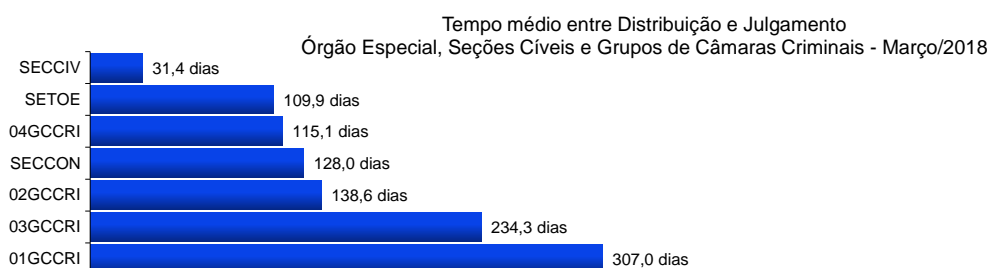
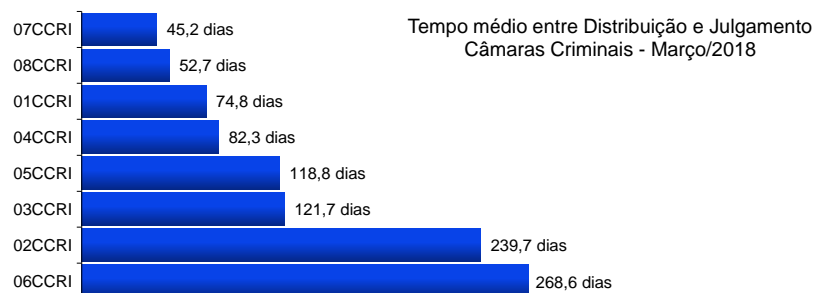
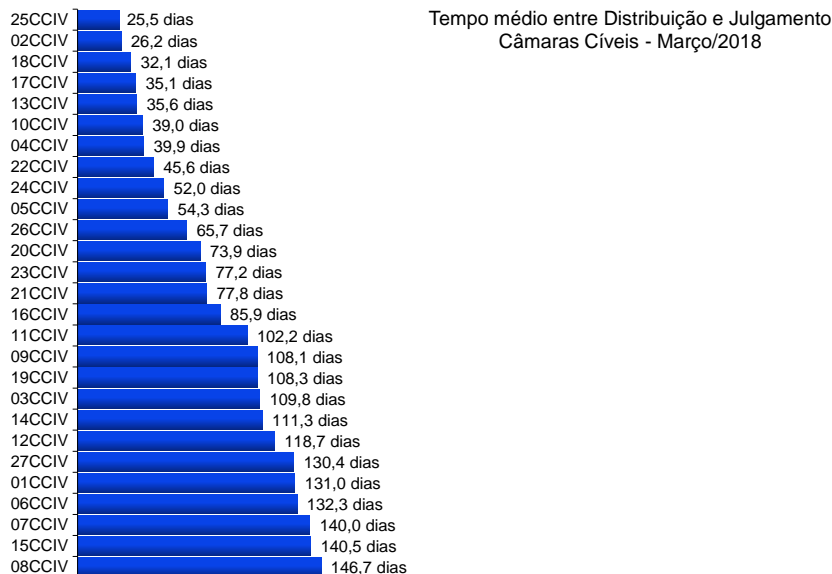
**Poder Judiciário do Estado do Rio de Janeiro**

**Diretoria-Geral de Apoio aos Órgãos Jurisdicionais  
Departamento de Apoio ao 2º Grau de Jurisdição**

**Março  
2018**

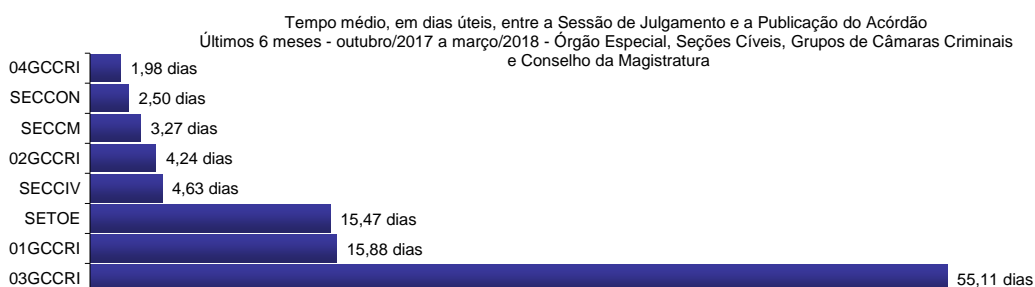
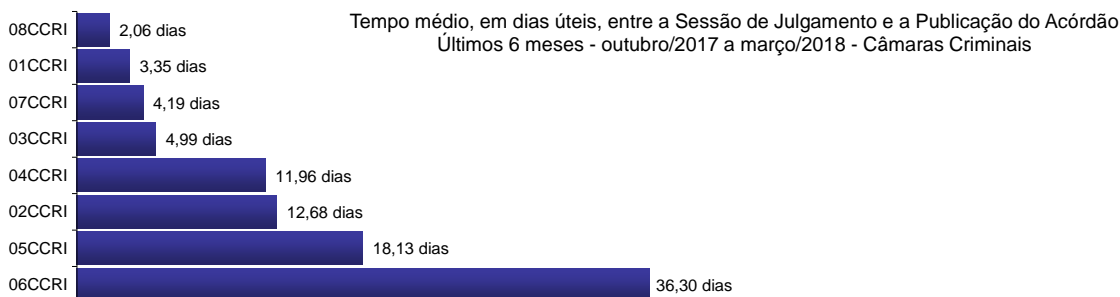
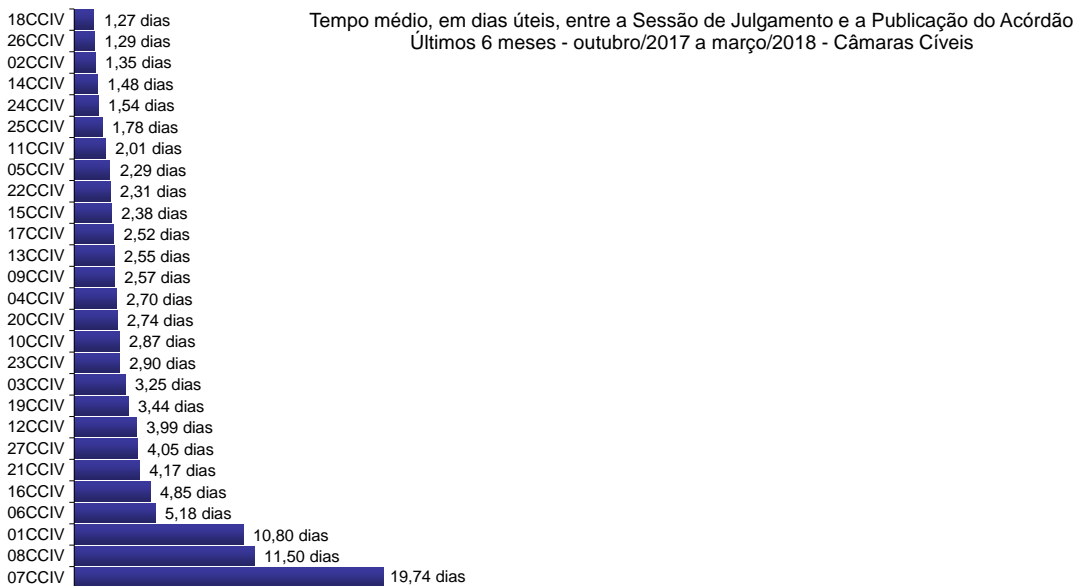


**RELATÓRIO ESTATÍSTICO MENSAL  
2º GRAU DE JURISDIÇÃO**



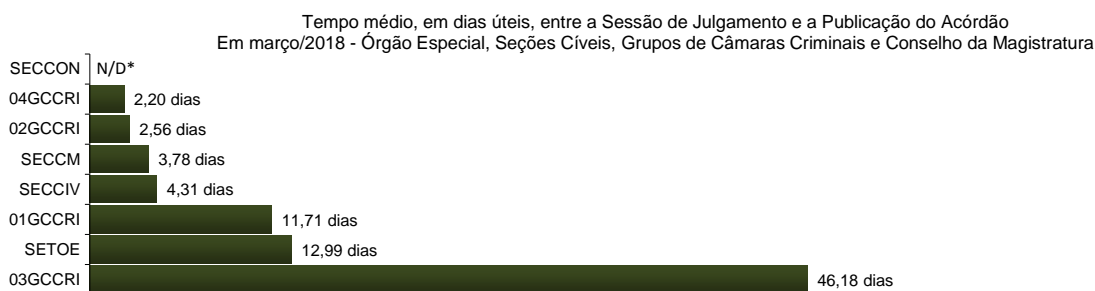
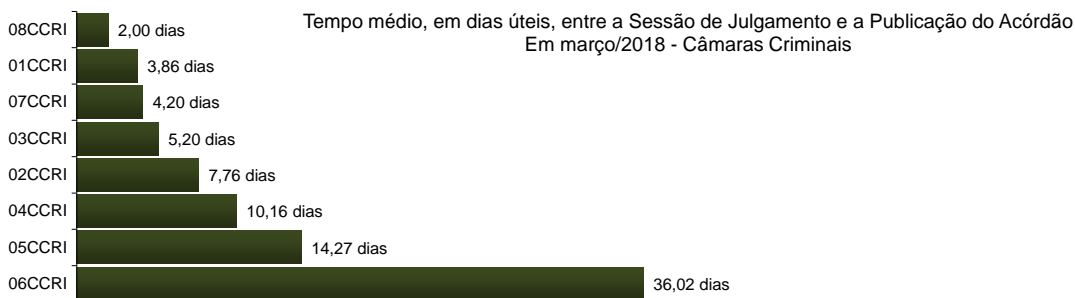
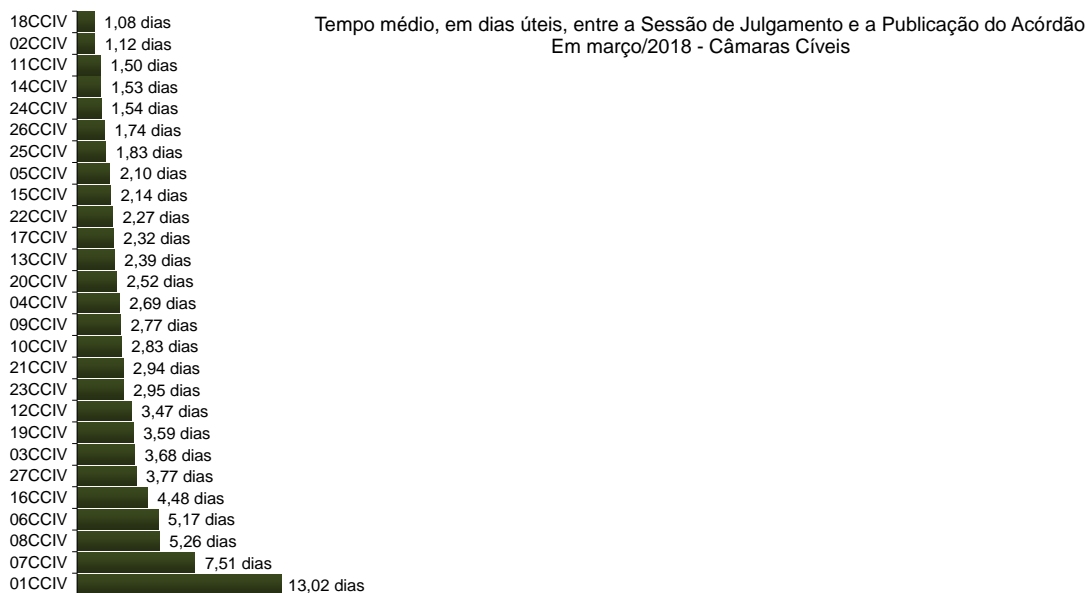
\*N/D – resultado não disponível: não houve julgamento no período.

Fonte: base de dados do Sistema eJUD; dados extraídos pela DGTEC.  
A estatística considera o tempo decorrido entre a distribuição ao Órgão Julgador e o primeiro julgamento do processo, abrangendo processos que tiveram seu primeiro julgamento no período de 1º a 31 de março de 2018.



\*N/D – resultado não disponível: não houve acórdão publicado no período.

Fonte: Sistema eJUD, Módulo Relatórios, Acompanhamento Meta 04/2010. O resultado compreende os acórdãos publicados **nos últimos 6 meses** (de 01/10/2017 até 31/03/2018). Em razão do decidido no processo administrativo nº 2018-0045941, este indicador, a partir do relatório de fev/18, passou a calcular o tempo médio computando **apenas os dias úteis**. Os resultados são calculados em planilha eletrônica, com base no relatório analítico do sistema, incluindo todos os acórdãos publicados, dentro e fora do prazo. A [Meta Prioritária 04/2010 do CNJ](#) determina que os tribunais lavrem e publiquem todos os acórdãos em até 10 dias (corridos) após a sessão de julgamento.




\*N/D – resultado não disponível: não houve acórdão publicado no período.

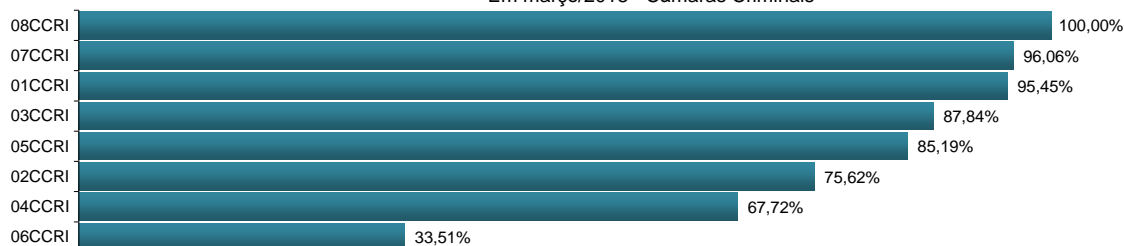
Fonte: Sistema eJUD, Módulo Relatórios, Acompanhamento Meta 04/2010. O resultado compreende os acórdãos publicados no mês (de 1º a 31/03/2018). Em razão do decidido no processo administrativo nº 2018-0045941, este indicador, a partir do relatório de fev/18, passou a calcular o tempo médio computando **apenas os dias úteis**. Os resultados são calculados em planilha eletrônica, com base no relatório analítico do sistema, incluindo todos os acórdãos publicados, dentro e fora do prazo. A [Meta Prioritária 04/2010 do CNJ](#) determina que os tribunais lavrem e publiquem todos os acórdãos em até 10 dias (corridos) após a sessão de julgamento.



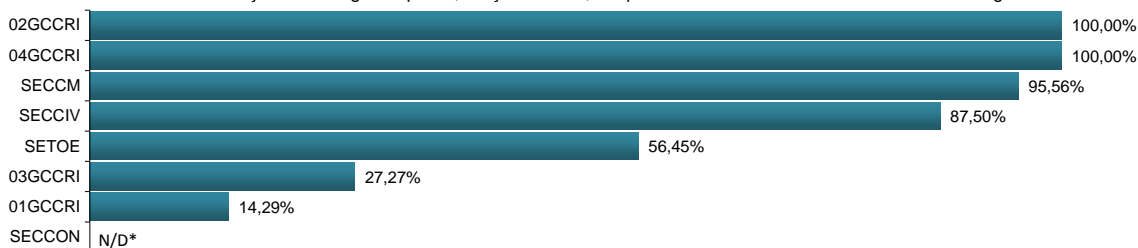
% de Acórdãos publicados em até 8 dias úteis - Cumprimento da Meta CNJ 04/2010  
Em março/2018 - Câmaras Cíveis



% de Acórdãos publicados em até 8 dias úteis - Cumprimento da Meta CNJ 04/2010  
Em março/2018 - Câmaras Criminais

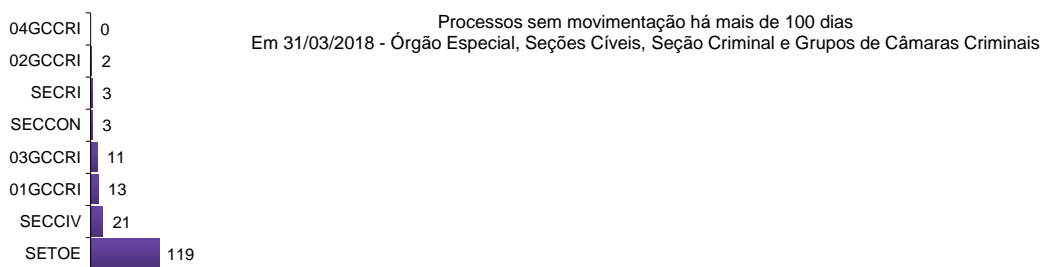
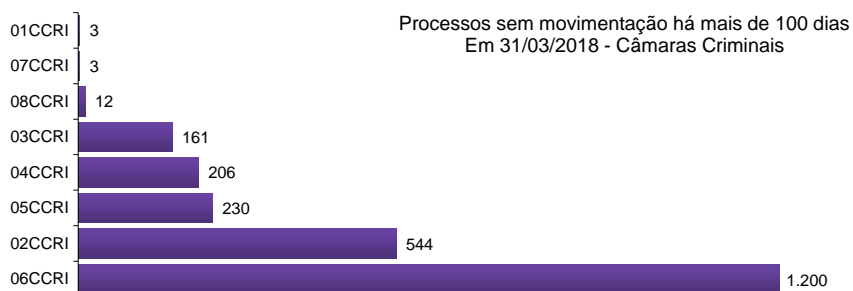
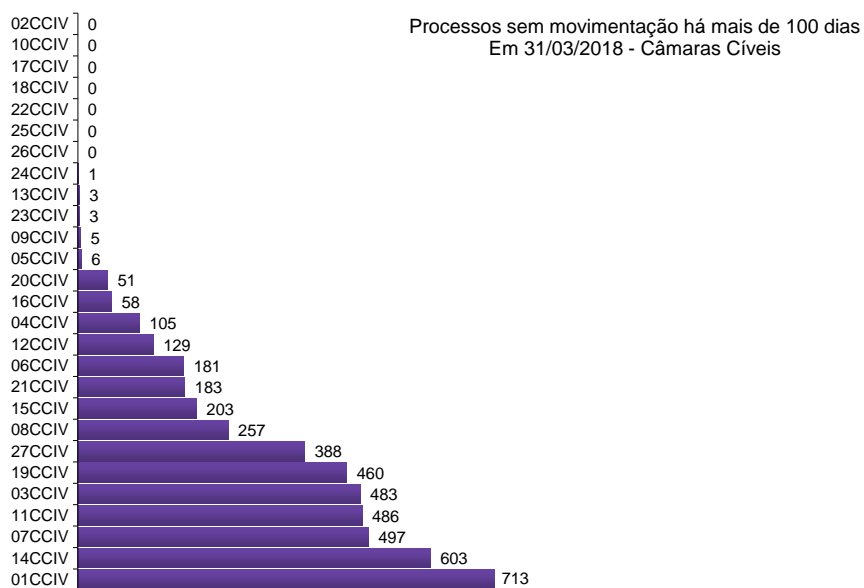


% de Acórdãos publicados em até 8 dias úteis - Cumprimento da Meta CNJ 04/2010  
Em março/2018 - Órgão Especial, Seções Cíveis, Grupos de Câmaras Criminais e Conselho da Magistratura

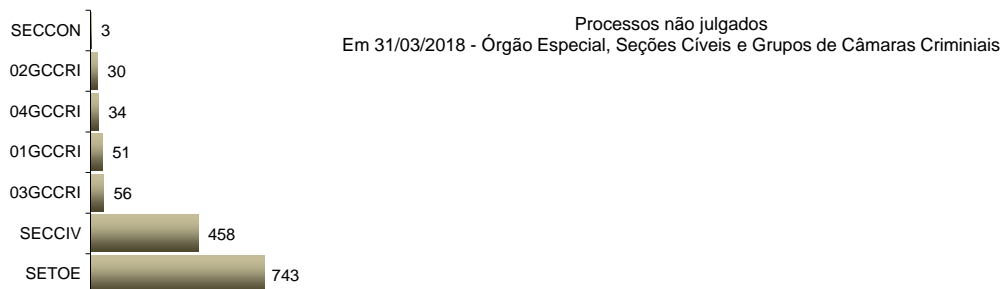
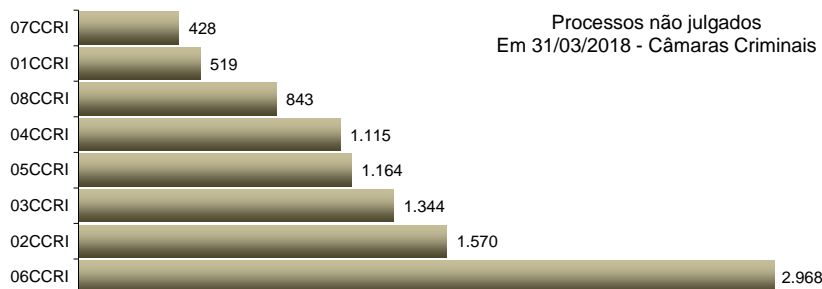
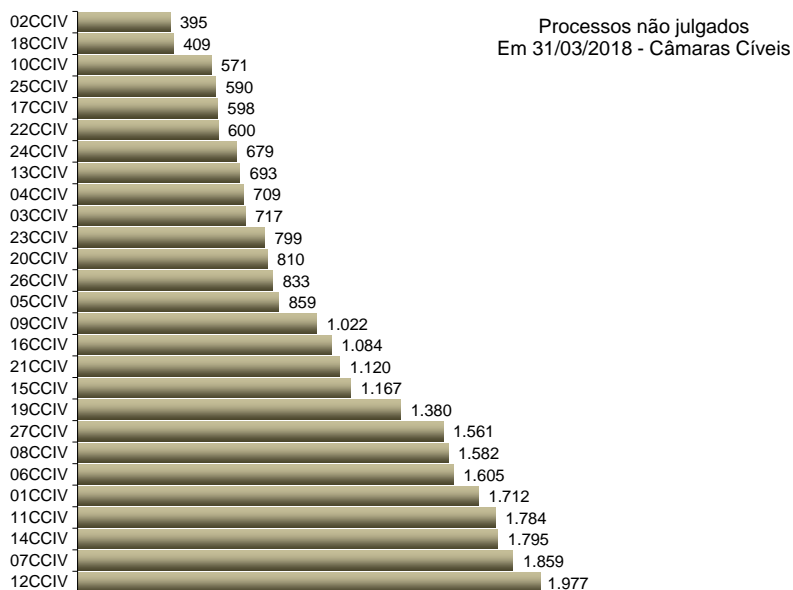


\*N/D – resultado não disponível: não houve acórdão publicado no período.

Fonte: Sistema eJUD, Módulo Relatórios, Acompanhamento Meta 04/2010. O resultado representa a proporção entre o número de acórdãos publicados no prazo de **8 dias úteis** e o total de acórdãos publicados. Este indicador se baseia na [Meta Prioritária 04/2010 do CNJ](#) (lavrar e publicar todos os acórdãos em até 10 dias após a sessão de julgamento). Em razão do decidido no processo administrativo nº 2018-0045941, a partir de fevereiro/2018 o relatório passou a considerar 8 dias úteis de prazo para a publicação de acórdãos. **A meta é considerada atingida quando o grau de cumprimento é igual ou superior a 90%.**



Fonte: base de dados do Sistema eJUD; dados extraídos pela DGTEC, conforme critérios da pergunta D01 do questionário de Produtividade de Desembargadores para o [Justiça Aberta, do CNJ](#).

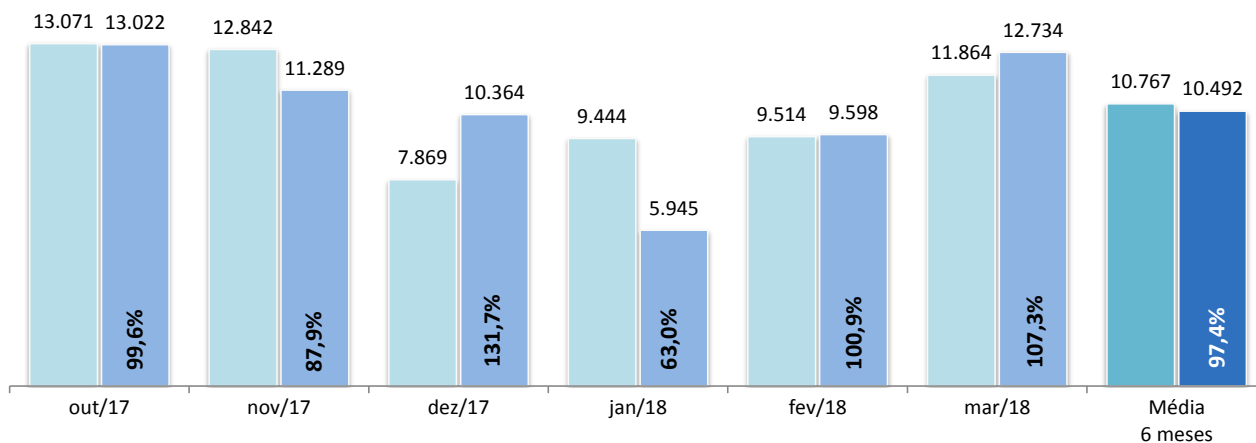


Fonte: Sistema eJUD; Módulo Relatórios, Relatório Produtividade dos Magistrados, de março/2018. O gráfico representa a quantidade de Processos não Julgados constante da tabela "Produtividade dos Magistrados" por Órgão Julgador, apresentada no final deste relatório.



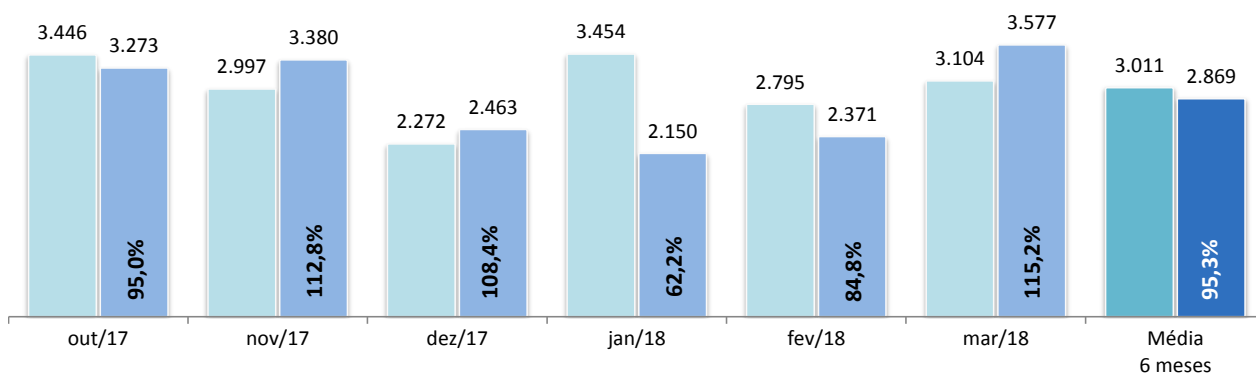
■ Casos novos  
■ Baixados

Casos Novos x Baixados - Processos Cíveis  
Últimos 6 meses - Outubro/17 a Março/18



■ Casos novos  
■ Baixados

Casos Novos x Baixados - Processos Criminais  
Últimos 6 meses - Outubro/17 a Março/18



Fonte: base de dados do Sistema eJUD; dados extraídos pela DGTEC, em conformidade com os critérios estabelecidos na [Resolução 76 do CNJ](#). O percentual exibido sobre o item "Baixados" representa o [índice de atendimento à demanda](#), ou seja, a relação entre o número de processos baixados e o número de casos novos apresentados no mesmo período.





**Produtividade dos Magistrados**

Data de referência: 03/2018

Órgão Julgador	Processos		Votos Proferidos		Procs. não Julgados
	Distr.	Julg.	Acordão	Decisão	
PRIMEIRA CAMARA CIVEL	333	403	298	105	1712
SEGUNDA CAMARA CIVEL	402	658	436	252	395
TERCEIRA CAMARA CIVEL	508	793	504	302	717
QUARTA CAMARA CIVEL	476	596	392	225	709
QUINTA CAMARA CIVEL	462	581	445	147	859
SEXTA CAMARA CIVEL	402	655	483	173	1605
SÉTIMA CAMARA CIVEL	436	627	418	210	1859
OITAVA CAMARA CIVEL	381	581	416	167	1582
NONA CAMARA CIVEL	409	605	502	105	1022
DÉCIMA CAMARA CIVEL	462	698	304	405	571
DÉCIMA PRIMEIRA CAMARA CIVEL	345	430	324	110	1784
DÉCIMA SEGUNDA CAMARA CIVEL	519	806	662	150	1977
DÉCIMA TERCEIRA CAMARA CIVEL	436	602	435	179	693
DÉCIMA QUARTA CAMARA CIVEL	502	667	540	142	1795
DÉCIMA QUINTA CAMARA CIVEL	359	539	410	137	1167
DÉCIMA SEXTA CAMARA CIVEL	348	518	321	200	1084
DÉCIMA SÉTIMA CAMARA CIVEL	462	670	490	184	598
DÉCIMA OITAVA CAMARA CIVEL	319	486	388	112	409
PRIMEIRA CAMARA CRIMINAL	370	654	522	178	519
SEGUNDA CAMARA CRIMINAL	348	684	456	307	1570
TERCEIRA CAMARA CRIMINAL	413	768	589	205	1344
QUARTA CAMARA CRIMINAL	407	560	377	219	1115
QUINTA CAMARA CRIMINAL	437	787	615	195	1164
SEXTA CAMARA CRIMINAL	357	556	381	183	2968
SÉTIMA CAMARA CRIMINAL	349	547	397	179	428
OITAVA CAMARA CRIMINAL	438	441	311	148	843
OE - SECRETARIA DO TRIBUNAL PLENO E ORGAO ESPECI	282	489	236	260	743
DÉCIMA NONA CAMARA CIVEL	470	878	621	263	1380
VIGÉSIMA CAMARA CIVEL	438	739	502	305	810
VIGÉSIMA PRIMEIRA CAMARA CIVEL	499	760	528	232	1120
VIGÉSIMA SEGUNDA CAMARA CIVEL	302	495	357	140	600
VIGÉSIMA TERCEIRA CAMARA CIVEL	401	1029	884	147	799
VIGÉSIMA QUARTA CAMARA CIVEL	435	621	454	174	679
VIGÉSIMA QUINTA CAMARA CIVEL	616	991	738	320	590
VIGÉSIMA SEXTA CAMARA CIVEL	585	1174	1017	174	833
VIGÉSIMA SÉTIMA CAMARA CIVEL	499	1526	1250	281	1561
PRIMEIRO GRUPO DE CAMARAS CRIMINAIS	7	15	8	9	51
SEGUNDO GRUPO DE CAMARAS CRIMINAIS	18	21	11	12	30
TERCEIRO GRUPO DE CAMARAS CRIMINAIS	8	19	16	4	56
QUARTO GRUPO DE CAMARAS CRIMINAIS	11	18	10	8	34
SECAO CIVEL	308	157	35	131	458
SECAO CIVEL DO CONSUMIDOR	0	17	0	17	3
<b>Total</b>	<b>15559</b>	<b>24861</b>	<b>18083</b>	<b>7396</b>	<b>40236</b>



**Produtividade dos Magistrados**

Data de referência: 03/2018

Magistrado	Processos		Votos Proferidos		Procs. não Julgados	Tempo Médio	
	Distr.	Julg.	Acordão	Decisão		Anual	Mensal
DES. ADOLPHO CORREA DE ANDRADE MELLO JUNIOR	105	134	115	20	234	43	47
DES. ADRIANA LOPES MOUTINHO DAUDT D'OLIVEIRA	88	101	55	51	292	50	33
DES. ADRIANO CELSO GUIMARAES	76	147	138	10	504	246	179
DES. AGOSTINHO TEIXEIRA DE ALMEIDA FILHO	0	2	2	0	58	61	23
DES. ALCIDES DA FONSECA NETO	103	186	121	75	54	41	21
DES. ALEXANDRE FREITAS CAMARA	108	135	90	46	155	13	13
DES. ANA MARIA PEREIRA DE OLIVEIRA	115	226	220	14	149	16	10
DES. ANDRE EMILIO RIBEIRO VON MELENTOVYTCH	104	217	172	45	309	51	61
DES. ANDRE GUSTAVO CORREA DE ANDRADE	107	162	88	75	215	52	60
DES. ANDREA FORTUNA TEIXEIRA	108	127	110	17	241	135	105
DES. ANTONIO CARLOS ARRABIDA PAES	107	213	192	21	147	24	19
DES. ANTONIO CARLOS DOS SANTOS BITENCOURT	90	449	397	52	543	142	136
DES. ANTONIO CARLOS NASCIMENTO AMADO	70	124	104	22	266	73	69
DES. ANTONIO EDUARDO FERREIRA DUARTE	75	104	62	51	187	39	36
DES. ANTONIO ILOIZIO BARROS BASTOS	94	119	76	49	112	21	22
DES. ANTONIO JAYME BOENTE	66	136	113	32	204	60	84
DES. ANTONIO JOSE FERREIRA CARVALHO	96	146	102	49	283	44	54
DES. ARTHUR NARCISO DE OLIVEIRA NETO	117	212	177	35	256	60	77
DES. AUGUSTO ALVES MOREIRA JUNIOR	104	129	100	29	626	149	141
DES. BENEDICTO ABICAIR	102	137	101	36	275	121	106
DES. BERNARDO MOREIRA GARCEZ NETO	57	110	23	88	42	8	9
DES. CAETANO ERNESTO DA FONSECA COSTA	104	124	108	16	536	95	128
DES. CAIRO ITALO FRANÇA DAVID	89	150	138	16	400	40	45
DES. CAMILO RIBEIRO RULIERE	104	125	79	46	626	220	191
DES. CARLOS AZEREDO DE ARAUJO	103	124	105	20	368	123	122
DES. CARLOS EDUARDO DA ROSA DA FONSECA PASSOS	11	39	31	9	56	2	3
DES. CARLOS EDUARDO MOREIRA DA SILVA	105	148	120	28	187	22	30
DES. CARLOS EDUARDO ROBOREDO	88	191	153	47	201	32	24
DES. CARLOS JOSE MARTINS GOMES	37	93	62	31	290	105	102
DES. CARLOS SANTOS DE OLIVEIRA	44	116	81	36	72	9	13
DES. CELSO FERREIRA FILHO	0	1	0	1	34	11	25
DES. CELSO LUIZ DE MATOS PERES	106	180	62	121	89	18	21
DES. CELSO SILVA FILHO	0	54	53	1	37	5	5
DES. CESAR FELIPE CURY	95	93	71	23	327	73	58
DES. CEZAR AUGUSTO RODRIGUES COSTA	105	169	97	72	156	27	29
DES. CHERUBIN HELCIAS SCHWARTZ JUNIOR	104	266	238	31	225	31	25
DES. CINTIA SANTAREM CARDINALI	106	176	127	50	106	16	20
DES. CLAUDIA PIRES DOS SANTOS FERREIRA	93	128	92	37	388	114	151
DES. CLAUDIA TELLES DE MENEZES	105	155	129	27	162	20	28
DES. CLAUDIO BRANDAO DE OLIVEIRA	75	79	64	15	673	160	127
DES. CLAUDIO LUIS BRAGA DELL ORTO	108	172	125	53	65	6	4
DES. CLAUDIO TAVARES DE OLIVEIRA JUNIOR	93	117	79	48	154	14	13
DES. CLEBER GHELLENSTEIN	108	141	124	20	226	25	34
DES. CONCEICAO APARECIDA MOUSNIER TEIXEIRA DE G	104	147	121	27	412	159	135
DES. CRISTINA TEREZA GAULIA	97	123	91	33	140	64	57
DES. CUSTODIO DE BARROS TOSTES	46	86	65	21	105	63	17
DES. DENISE LEVY TREDLER	103	152	116	36	256	13	10
DES. DENISE NICOLL SIMÕES	89	115	91	30	152	32	28
DES. DENISE VACCARI MACHADO PAES	87	166	130	44	71	2	2
DES. EDSON AGUIAR DE VASCONCELOS	103	141	103	38	143	26	22
DES. EDUARDO DE AZEVEDO PAIVA	103	135	113	26	174	31	41
DES. EDUARDO GUSMAO ALVES DE BRITO NETO	107	147	113	35	160	19	26
DES. ELISABETE FILIZZOLA ASSUNÇÃO	0	64	0	64	22	1	1
DES. ELISABETE ALVES DE AGUIAR	86	95	66	32	139	5	6
DES. ELTON MARTINEZ CARVALHO LEME	106	174	137	38	167	130	58



Produtividade dos Magistrados

Data de referência: 03/2018

Magistrado	Processos		Votos Proferidos		Procs. não Julgados	Tempo Médio	
	Distr.	Julg.	Acordão	Decisão		Anual	Mensal
DES. FABIO DUTRA	88	87	77	10	638	199	172
DES. FERDINALDO DO NASCIMENTO	72	156	111	46	147	26	24
DES. FERNANDO ANTONIO DE ALMEIDA	90	196	137	65	486	51	58
DES. FERNANDO CERQUEIRA CHAGAS	88	160	118	44	281	47	48
DES. FERNANDO FERNANDY FERNANDES	97	152	136	16	177	3	3
DES. FERNANDO FOCH DE LEMOS ARIGONY DA SILVA	104	233	174	67	269	152	166
DES. FLAVIA ROMANO DE REZENDE	105	134	101	35	135	17	20
DES. FLÁVIO MARCELO DE AZEVEDO HORTA FERNANDE	0	38	2	36	97	63	117
DES. FRANCISCO DE ASSIS PESSANHA FILHO	106	132	94	43	94	2	4
DES. FRANCISCO JOSE DE ASEVEDO	91	120	87	40	515	86	109
DES. GABRIEL DE OLIVEIRA ZEFIRO	73	140	83	60	90	19	23
DES. GEORGIA DE CARVALHO LIMA	104	142	75	71	91	3	5
DES. GILBERTO CAMPISTA GUARINO	103	110	101	10	708	141	141
DES. GILBERTO CLOVIS FARIAS MATOS	108	149	135	16	279	50	72
DES. GILMAR AUGUSTO TEIXEIRA	90	61	50	11	141	0	0
DES. GIZELDA LEITAO TEIXEIRA	74	97	57	43	176	30	31
DES. GUARACI DE CAMPOS VIANNA	99	227	152	80	132	6	8
DES. HELDA LIMA MEIRELES	0	16	16	0	114	11	22
DES. HELENO RIBEIRO PEREIRA NUNES	0	26	10	16	128	35	43
DES. HENRIQUE CARLOS DE ANDRADE FIGUEIRA	71	99	85	16	181	74	58
DES. HORACIO DOS SANTOS RIBEIRO NETO	0	62	50	12	393	121	245
DES. INES DA TRINDADE CHAVES DE MELO	81	157	118	39	441	81	133
DES. JACQUELINE LIMA MONTENEGRO	99	95	62	35	231	48	81
DES. JAIME DIAS PINHEIRO FILHO	103	135	115	21	249	2	2
DES. JESSE TORRES PEREIRA JUNIOR	97	164	123	41	123	3	7
DES. JOAO ZIRALDO MAIA	95	129	81	55	189	15	20
DES. JOAQUIM DOMINGOS DE ALMEIDA NETO	69	110	80	37	51	9	8
DES. JOSE ACIR LESSA GIORDANI	108	139	118	23	374	125	83
DES. JOSE CARLOS MALDONADO DE CARVALHO	68	107	86	21	226	28	31
DES. JOSE CARLOS PAES	103	132	107	31	89	1	0
DES. JOSE CARLOS VARANDA DOS SANTOS	105	110	109	6	306	40	46
DES. JOSE MUINOS PINEIRO FILHO	91	146	100	45	811	91	119
DES. JOSE ROBERTO LAGRANHA TAVORA	67	105	73	36	137	29	26
DES. JOSE ROBERTO PORTUGAL COMPASSO	105	167	126	41	249	50	64
DES. JUAREZ FERNANDES FOLHES	102	134	99	36	250	38	45
DES. KATIA MARIA AMARAL JANGUTTA	91	142	94	64	366	52	59
DES. KATYA MARIA DE PAULA MENEZES MONNERAT	66	115	90	27	103	19	19
DES. LEILA MARIA RODRIGUES PINTO DE CARVALHO E A	154	158	96	75	82	0	0
DES. LINDOLPHO MORAIS MARINHO	0	11	4	7	247	84	122
DES. LUCIA MARIA MIGUEL DA SILVA LIMA	105	132	92	40	519	150	164
DES. LUCIANO SABOIA RINALDI DE CARVALHO	104	189	119	70	325	41	52
DES. LUCIANO SILVA BARRETO	85	139	96	49	106	30	18
DES. LUCIO DURANTE	102	175	132	45	211	56	57
DES. LUIZ FELIPE FRANCISCO	94	158	147	11	140	6	4
DES. LUIZ FERNANDO PINTO	108	142	123	29	91	1	2
DES. LUIZ HENRIQUE OLIVEIRA MARQUES	95	80	61	19	535	117	114
DES. LUIZ NORONHA DANTAS	93	91	86	6	527	113	213
DES. LUIZ ROBERTO AYOUB	0	4	0	4	66	0	0
DES. LUIZ ROLDAO DE FREITAS GOMES FILHO	123	157	91	75	55	3	2
DES. LUIZ ZVEITER	67	123	99	36	74	1	1
DES. MARCELO CASTRO ANATOCLES DA SILVA FERREIR	89	191	145	48	185	26	28
DES. MARCELO LIMA BUHATEM	69	103	72	31	171	48	49
DES. MARCIA FERREIRA ALVARENGA	104	151	104	48	90	8	8
DES. MARCIA PERRINI BODART	89	136	102	46	91	12	13
DES. MARCO ANTONIO IBRAHIM	106	93	46	48	334	82	107



Produtividade dos Magistrados

Data de referência: 03/2018

Magistrado	Processos		Votos Proferidos		Procs. não Julgados	Tempo Médio	
	Distr.	Julg.	Acordão	Decisão		Anual	Mensal
DES. MARCO AURELIO BEZERRA DE MELO	105	156	76	82	150	21	20
DES. MARCOS ALCINO DE AZEVEDO TORRES	114	207	170	40	320	36	62
DES. MARCOS ANDRE CHUT	100	172	140	34	228	53	39
DES. MARCUS HENRIQUE PINTO BASILIO	95	151	124	44	99	2	2
DES. MARGARET DE OLIVARES VALLE DOS SANTOS	102	133	109	27	88	16	14
DES. MARIA ANGELICA GUIMARAES GUERRA GUEDES	93	122	82	49	84	10	8
DES. MARIA AUGUSTA VAZ MONTEIRO DE FIGUEIREDO	216	233	133	100	213	50	17
DES. MARIA HELENA PINTO MACHADO	103	145	102	46	103	10	12
DES. MARIA INES DA PENHA GASPAR	72	146	81	122	10	1	1
DES. MARIA ISABEL PAES GONCALVES	103	229	137	114	41	0	0
DES. MARIA LUIZA DE FREITAS CARVALHO	110	241	219	22	273	77	81
DES. MARIA REGINA FONSECA NOVA ALVES	106	129	97	34	222	37	42
DES. MARIA SANDRA KAYAT DIREITO	87	147	104	49	101	3	4
DES. MARIANNA FUX	109	183	125	71	64	16	9
DES. MARILIA DE CASTRO NEVES VIEIRA	106	182	131	54	103	6	5
DES. MARIO ASSIS GONCALVES	108	106	61	45	159	61	65
DES. MARIO GUIMARAES NETO	104	138	101	37	626	89	112
DES. MAURICIO CALDAS LOPES	0	16	15	1	72	0	0
DES. MAURO DICKSTEIN	103	122	74	50	243	54	43
DES. MAURO PEREIRA MARTINS	76	138	97	48	131	19	15
DES. MILTON FERNANDES DE SOUZA	0	23	3	20	1	37	66
DES. MÔNICA DE FARIA SARDAS	59	105	65	40	218	84	58
DES. MÔNICA FELDMAN DE MATTOS	95	179	111	68	334	184	125
DES. MONICA MARIA COSTA DI PIERO	97	122	75	48	167	20	17
DES. MONICA TOLLEDO DE OLIVEIRA	87	136	93	48	317	57	58
DES. MURILO ANDRE KIELING CARDONA PEREIRA	103	159	139	21	176	33	27
DES. MYRIAM MEDEIROS DA FONSECA COSTA	109	151	114	46	128	15	18
DES. NAGIB SLAIBI FILHO	67	118	66	52	217	36	39
DES. NATACHA NASCIMENTO GOMES TOSTES GONÇALV	104	158	123	41	49	0	0
DES. NILDSON ARAUJO DA CRUZ	0	92	33	59	564	476	489
DES. NILZA BITAR	71	108	70	41	58	0	0
DES. NORMA SUELY FONSECA QUINTES	8	6	0	6	210	83	20
DES. ODETE KNAACK DE SOUZA	74	112	78	35	100	30	31
DES. OTAVIO RODRIGUES	74	79	72	8	123	1	1
DES. PATRICIA RIBEIRO SERRA VIEIRA	97	151	80	72	78	11	8
DES. PAULO BALDEZ	92	159	117	46	429	74	91
DES. PAULO DE TARSO NEVES	77	184	112	131	211	11	25
DES. PAULO SERGIO RANGEL DO NASCIMENTO	89	184	142	45	235	32	22
DES. PEDRO FREIRE RAGUENET	0	10	0	10	176	22	38
DES. PEDRO SARAIVA DE ANDRADE LEMOS	102	144	29	116	99	21	19
DES. PETERSON BARROSO SIMÃO	86	137	99	38	92	11	9
DES. PLINIO PINTO COELHO FILHO	88	147	112	35	672	208	209
DES. REGINA LUCIA PASSOS	102	199	165	34	175	33	31
DES. REINALDO PINTO ALBERTO FILHO	73	107	68	41	47	12	14
DES. RENATA MACHADO COTTA	104	232	97	139	34	7	9
DES. RICARDO COUTO DE CASTRO	55	91	50	41	178	99	88
DES. RICARDO RODRIGUES CARDOZO	50	94	66	30	52	23	19
DES. ROGERIO DE OLIVEIRA SOUZA	21	44	27	17	125	14	13
DES. ROSA HELENA PENNA MACEDO GUITA	87	155	111	47	601	180	180
DES. ROSITA MARIA DE OLIVEIRA NETTO	87	94	74	20	669	140	147
DES. SANDRA SANTAREM CARDINALI	74	121	92	31	88	15	17
DES. SÉRGIO NOGUEIRA DE AZEREDO	0	52	31	21	724	220	320
DES. SERGIO RICARDO DE ARRUDA FERNANDES	31	13	0	13	168	18	9
DES. SERGIO SEABRA VARELLA	106	148	112	45	62	0	0
DES. SIDNEY ROSA DA SILVA	37	103	80	23	75	5	7



**Produtividade dos Magistrados**

Data de referência: 03/2018

Magistrado	Processos		Votos Proferidos		Procs. não Julgados	Tempo Médio	
	Distr.	Julg.	Acordão	Decisão		Anual	Mensal
DES. SIRLEY ABREU BIONDI	107	157	102	57	203	6	10
DES. SIRO DARLAN DE OLIVEIRA	90	116	84	41	106	5	6
DES. SÔNIA DE FÁTIMA DIAS	102	269	213	56	143	45	48
DES. SUELY LOPES MAGALHAES	88	79	69	10	139	6	5
DES. SUIMEI MEIRA CAVALIERI	89	148	103	52	350	39	41
DES. TERESA ANDRADE	70	137	111	26	354	195	215
DES. TEREZA CRISTINA SOBRAL BITTENCOURT SAMPAIO	152	319	172	149	63	12	10
DES. VALERIA DACHEUX NASCIMENTO	103	169	110	59	477	145	163
DES. WAGNER CINELLI DE PAULA FREITAS	49	67	43	24	70	7	7
DES. WERSON FRANCO PEREIRA RÊGO	120	170	109	69	156	23	56
DES. WILSON DO NASCIMENTO REIS	100	266	246	20	157	27	37
JDS. DES. ALVARO HENRIQUE TEIXEIRA DE ALMEIDA	2	10	0	10	105	23	27
JDS. DES. ANA CÉLIA MONTE MOR SOARES RIOS GONÇAL	6	7	0	7	116	53	29
JDS. DES. FERNANDA FERNANDES COELHO ARRABIDA P	110	245	218	28	127	32	19
JDS. DES. ISABELA PESSANHA CHAGAS	93	196	166	44	86	13	13
JDS. DES. JEAN ALBERT DE SOUZA SAADI	0	4	4	0	2	185	190
JDS. DES. JOÃO BATISTA DAMASCENO	97	100	75	25	182	50	25
JDS. DES. KEYLA BLANK DE CNOP	0	4	4	0	0	169	186
JDS. DES. MARCELO ALMEIDA DE MORAES MARINHO	54	84	76	9	83	9	21
JDS. DES. MARIA AGLAE TEDESCO VILARDO	103	98	45	53	187	27	28
JDS. DES. MARIA CELESTE PINTO DE CASTRO JATAHY	94	88	63	28	90	8	6
JDS. DES. MARIA CHRISTINA BERARDO RUCKER	0	1	1	0	0	98	129
JDS. DES. MARIA DA GLORIA OLIVEIRA BANDEIRA DE MEL	103	181	149	33	168	57	52
JDS. DES. MAURO NICOLAU JUNIOR	0	1	1	0	0	3	3
JDS. DES. RICARDO ALBERTO PEREIRA	103	173	146	28	103	6	9
<b>Total</b>	<b>15559</b>	<b>24861</b>	<b>18083</b>	<b>7396</b>	<b>40236</b>		
<b>Média dos Tempos</b>						<b>51</b>	<b>53</b>