




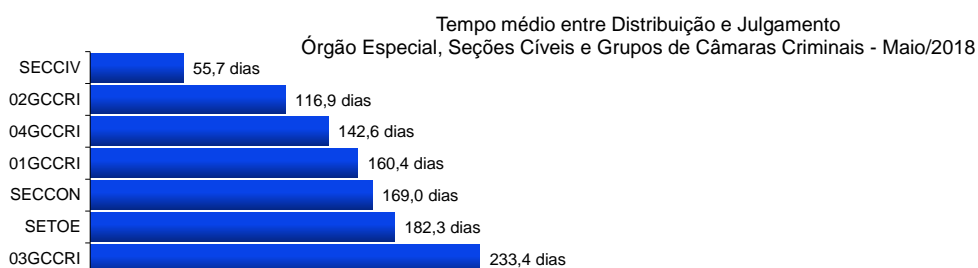
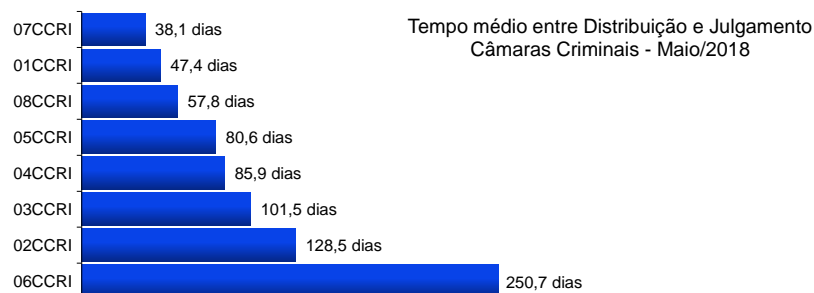
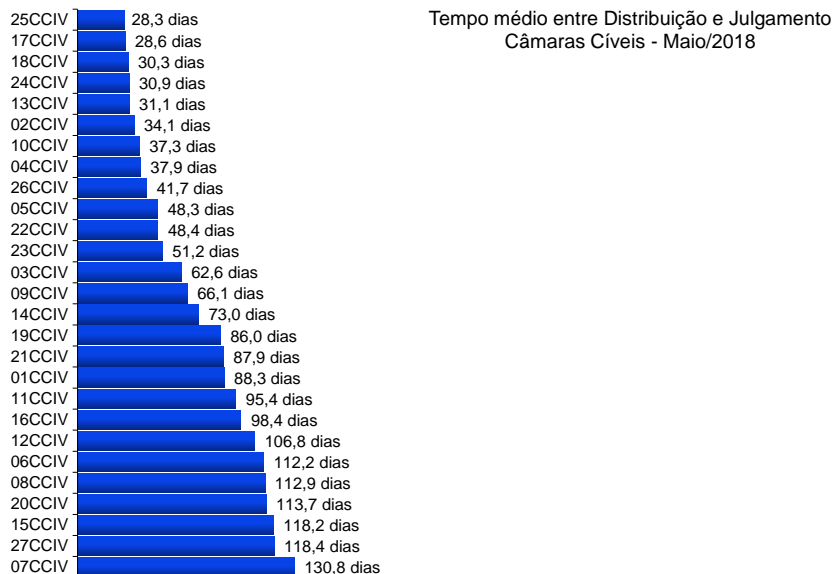
Poder Judiciário do Estado do Rio de Janeiro

**Diretoria-Geral de Apoio aos Órgãos Jurisdicionais
Departamento de Apoio ao 2º Grau de Jurisdição**

**Maio
2018**




**RELATÓRIO ESTATÍSTICO MENSAL
2º GRAU DE JURISDIÇÃO**

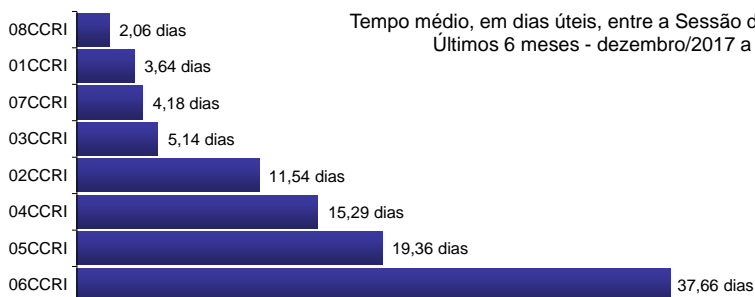


*N/D – resultado não disponível: não houve julgamento no período.


Fonte: base de dados do Sistema eJUD; dados extraídos pela DGTEC.
A estatística considera o tempo decorrido entre a distribuição ao Órgão Julgador e o primeiro julgamento do processo, abrangendo processos que tiveram seu primeiro julgamento no período de 1º a 31 de maio de 2018.



Tempo médio, em dias úteis, entre a Sessão de Julgamento e a Publicação do Acórdão
Últimos 6 meses - dezembro/2017 a maio/2018 - Câmaras Cíveis



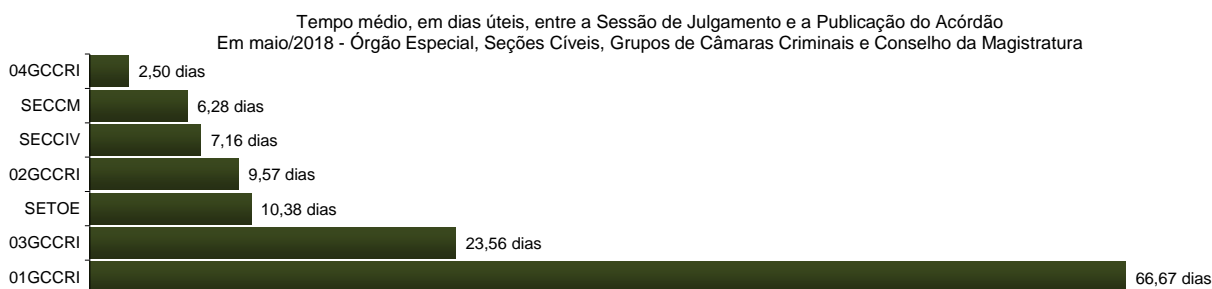
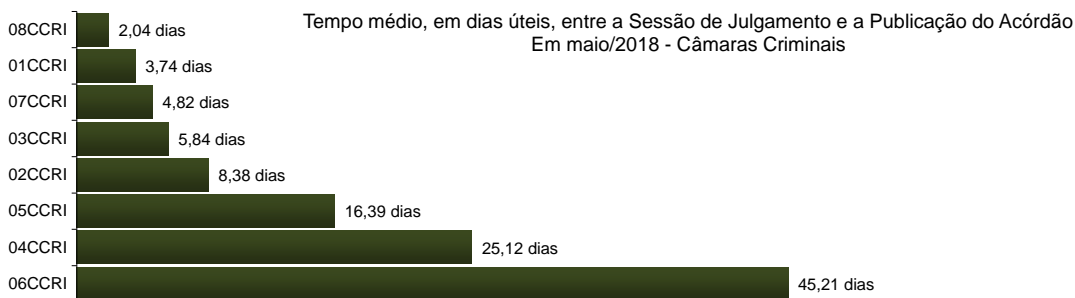
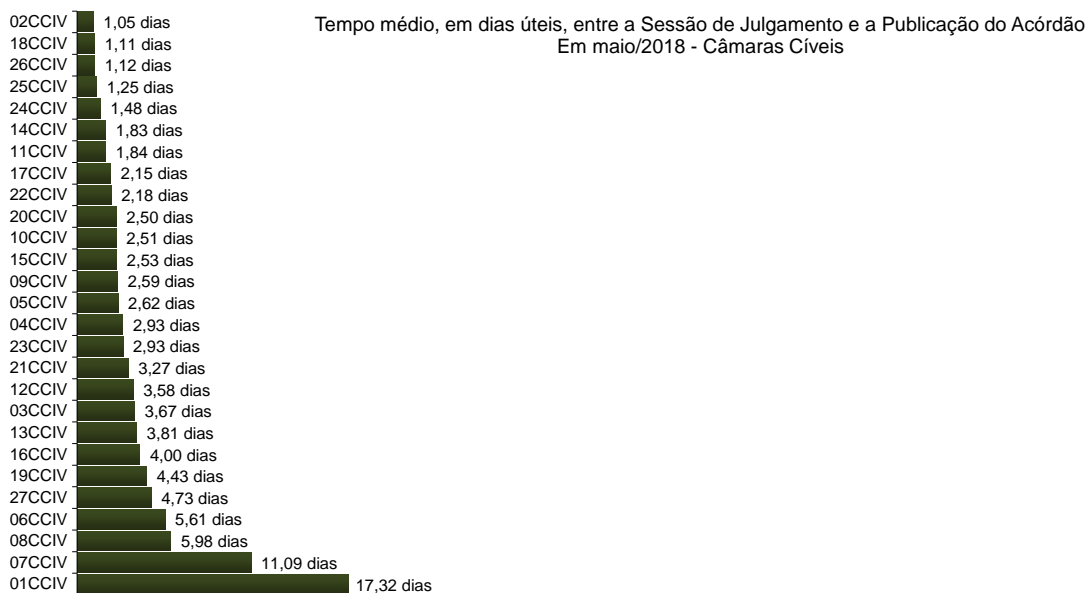
Tempo médio, em dias úteis, entre a Sessão de Julgamento e a Publicação do Acórdão
Últimos 6 meses - dezembro/2017 a maio/2018 - Câmaras Criminais



Tempo médio, em dias úteis, entre a Sessão de Julgamento e a Publicação do Acórdão
Últimos 6 meses - dezembro/2017 a maio/2018 - Órgão Especial, Seções Cíveis, Grupos de Câmaras Criminais e Conselho da Magistratura

*N/D – resultado não disponível: não houve acórdão publicado no período.

Fonte: Sistema eJUD, Módulo Relatórios, Acompanhamento Meta 04/2010. O resultado compreende os acórdãos publicados **nos últimos 6 meses** (de 01/12/2017 até 31/05/2018). Em razão do decidido no processo administrativo nº 2018-0045941, este indicador, a partir do relatório de fev/18, passou a calcular o tempo médio computando **apenas os dias úteis**. Os resultados são calculados em planilha eletrônica, com base no relatório analítico do sistema, incluindo todos os acórdãos publicados, dentro e fora do prazo. A [Meta Prioritária 04/2010 do CNJ](#) determina que os tribunais lavrem e publiquem todos os acórdãos em até 10 dias (corridos) após a sessão de julgamento.




*N/D – resultado não disponível: não houve acórdão publicado no período.

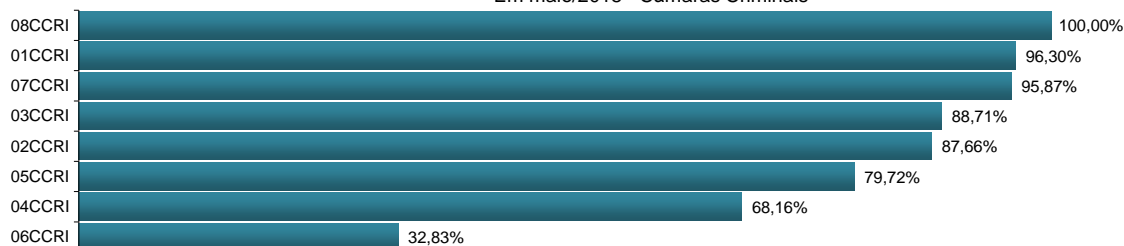
Fonte: Sistema eJUD, Módulo Relatórios, Acompanhamento Meta 04/2010. O resultado compreende os acórdãos publicados no mês (de 1º a 31/05/2018). Em razão do decidido no processo administrativo nº 2018-0045941, este indicador, a partir do relatório de fev/18, passou a calcular o tempo médio computando **apenas os dias úteis**. Os resultados são calculados em planilha eletrônica, com base no relatório analítico do sistema, incluindo todos os acórdãos publicados, dentro e fora do prazo. A [Meta Prioritária 04/2010 do CNJ](#) determina que os tribunais lavrem e publiquem todos os acórdãos em até 10 dias (corridos) após a sessão de julgamento.



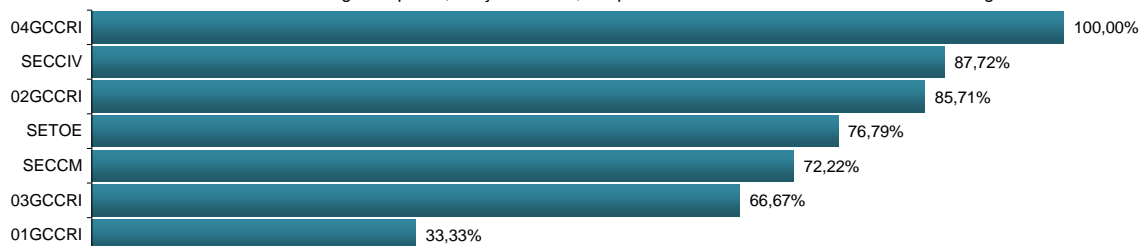
% de Acórdãos publicados em até 8 dias úteis - Cumprimento da Meta CNJ 04/2010
Em maio/2018 - Câmaras Cíveis



% de Acórdãos publicados em até 8 dias úteis - Cumprimento da Meta CNJ 04/2010
Em maio/2018 - Câmaras Criminais

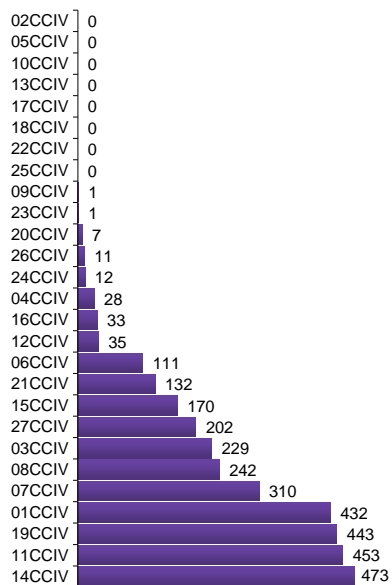


% de Acórdãos publicados em até 8 dias úteis - Cumprimento da Meta CNJ 04/2010
Em maio/2018 - Órgão Especial, Seções Cíveis, Grupos de Câmaras Criminais e Conselho da Magistratura

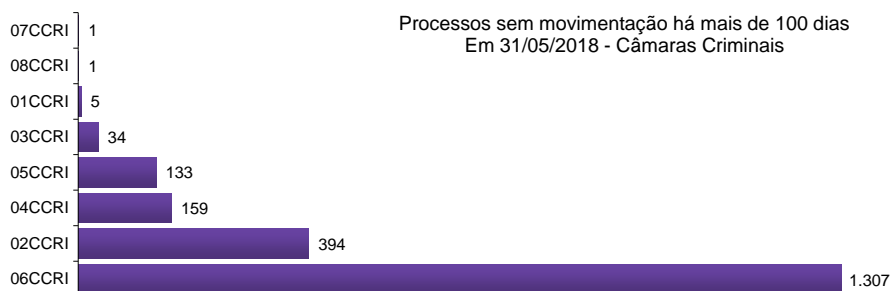


*N/D – resultado não disponível: não houve acórdão publicado no período.

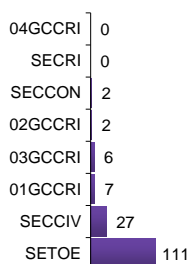
Fonte: Sistema eJUD, Módulo Relatórios, Acompanhamento Meta 04/2010. O resultado representa a proporção entre o número de acórdãos publicados no prazo de **8 dias úteis** e o total de acórdãos publicados. Este indicador se baseia na [Meta Prioritária 04/2010 do CNJ](#) (lavrar e publicar todos os acórdãos em até 10 dias após a sessão de julgamento). Em razão do decidido no processo administrativo nº 2018-0045941, a partir de fevereiro/2018 o relatório passou a considerar 8 dias úteis de prazo para a publicação de acórdãos. **A meta é considerada atingida quando o grau de cumprimento é igual ou superior a 90%.**



Processos sem movimentação há mais de 100 dias
Em 31/05/2018 - Câmaras Cíveis

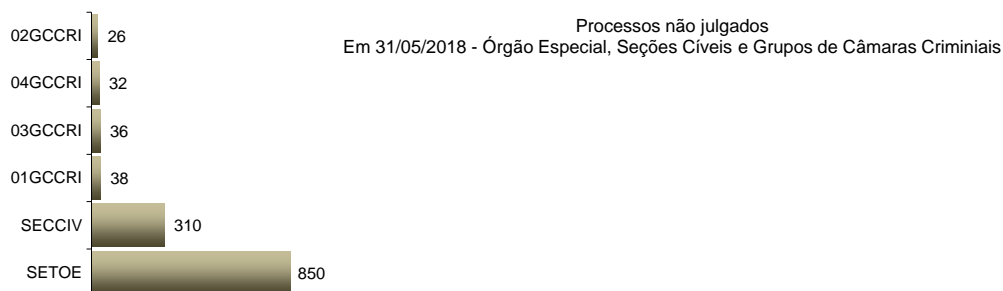
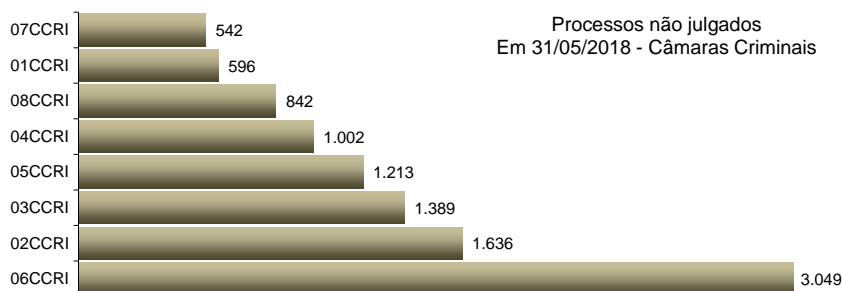
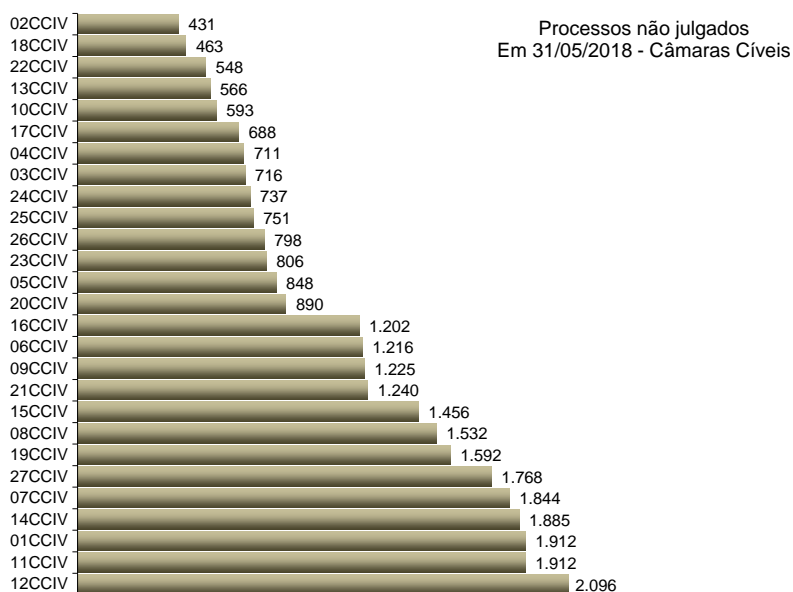


Processos sem movimentação há mais de 100 dias
Em 31/05/2018 - Câmaras Criminais

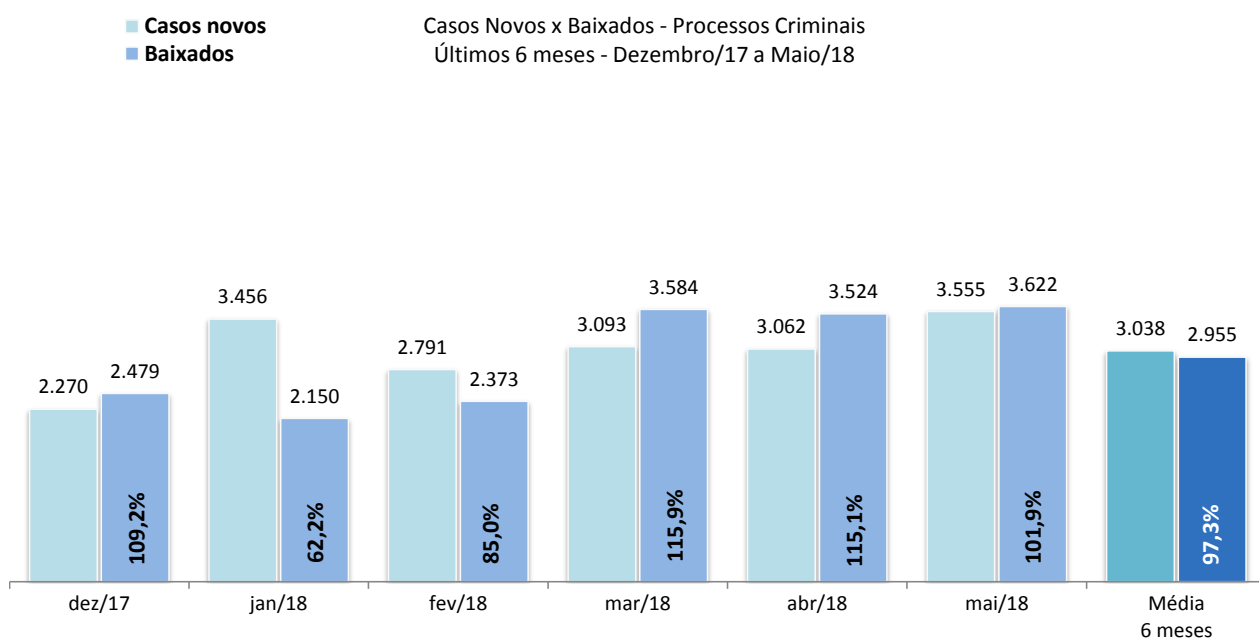
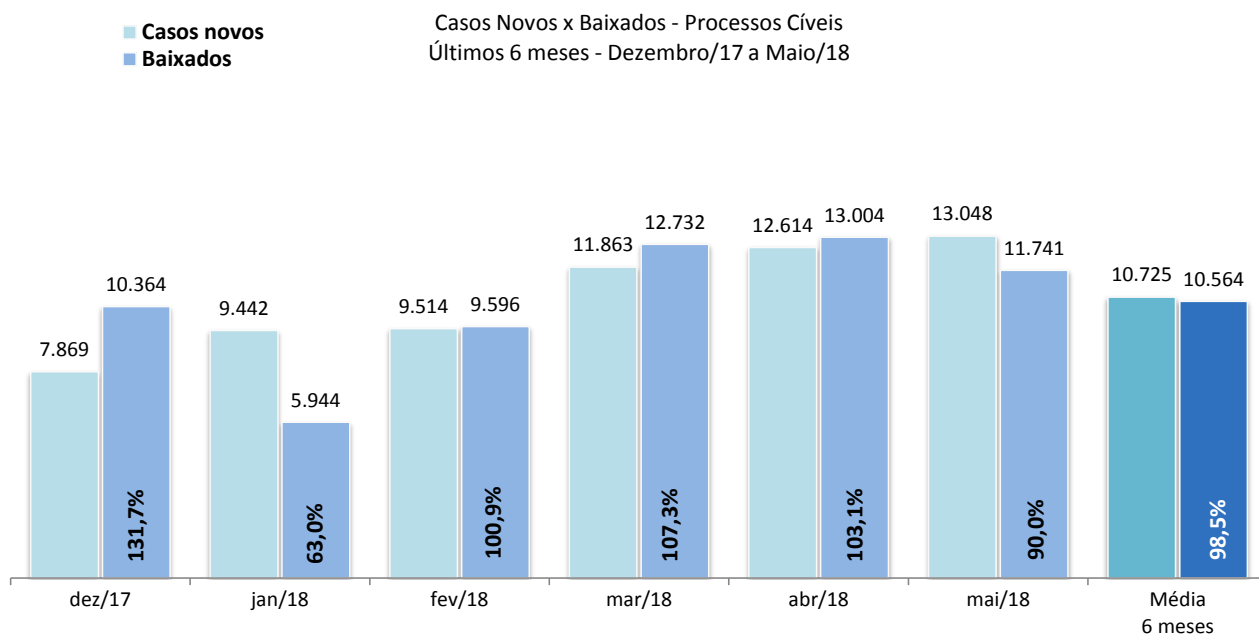


Processos sem movimentação há mais de 100 dias
Em 31/05/2018 - Órgão Especial, Seções Cíveis, Seção Criminal e Grupos de Câmaras Criminais

Fonte: base de dados do Sistema eJUD; dados extraídos pela DGTEC, conforme critérios da pergunta D01 do questionário de Produtividade de Desembargadores para o [Justiça Aberta, do CNJ](#).



Fonte: Sistema eJUD; Módulo Relatórios, Relatório Produtividade dos Magistrados, de maio/2018. O gráfico representa a quantidade de Processos não Julgados constante da tabela "Produtividade dos Magistrados" por Órgão Julgador, apresentada no final deste relatório.



Fonte: base de dados do Sistema eJUD; dados extraídos pela DGTEC, em conformidade com os critérios estabelecidos na [Resolução 76 do CNJ](#). O percentual exibido sobre o item "Baixados" representa o [índice de atendimento à demanda](#), ou seja, a relação entre o número de processos baixados e o número de casos novos apresentados no mesmo período.



Produtividade dos Magistrados

Data de referência: 05/2018

Órgão Julgador	Processos		Votos Proferidos		Procs. não Julgados
	Distr.	Julg.	Acordão	Decisão	
PRIMEIRA CAMARA CIVEL	485	510	335	179	1912
SEGUNDA CAMARA CIVEL	330	543	410	141	431
TERCEIRA CAMARA CIVEL	456	812	436	394	716
QUARTA CAMARA CIVEL	462	728	510	247	711
QUINTA CAMARA CIVEL	436	652	501	163	848
SEXTA CAMARA CIVEL	287	425	328	98	1216
SÉTIMA CAMARA CIVEL	444	693	466	229	1844
OITAVA CAMARA CIVEL	408	727	487	245	1532
NONA CAMARA CIVEL	529	777	644	134	1225
DÉCIMA CAMARA CIVEL	443	671	293	394	593
DÉCIMA PRIMEIRA CAMARA CIVEL	551	628	484	148	1912
DÉCIMA SEGUNDA CAMARA CIVEL	582	713	562	154	2096
DÉCIMA TERCEIRA CAMARA CIVEL	413	508	332	191	566
DÉCIMA QUARTA CAMARA CIVEL	483	483	309	185	1885
DÉCIMA QUINTA CAMARA CIVEL	525	539	403	145	1456
DÉCIMA SEXTA CAMARA CIVEL	483	620	375	254	1202
DÉCIMA SÉTIMA CAMARA CIVEL	365	382	257	133	688
DÉCIMA OITAVA CAMARA CIVEL	522	692	579	180	463
PRIMEIRA CAMARA CRIMINAL	337	385	274	130	596
SEGUNDA CAMARA CRIMINAL	564	909	413	570	1636
TERCEIRA CAMARA CRIMINAL	439	536	364	191	1389
QUARTA CAMARA CRIMINAL	370	491	349	160	1002
QUINTA CAMARA CRIMINAL	557	618	405	249	1213
SEXTA CAMARA CRIMINAL	404	443	267	209	3049
SÉTIMA CAMARA CRIMINAL	496	552	389	196	542
OITAVA CAMARA CRIMINAL	450	457	315	159	842
OE - SECRETARIA DO TRIBUNAL PLENO E ORGAO ESPECI	276	194	70	124	850
DÉCIMA NONA CAMARA CIVEL	579	718	488	236	1592
VIGÉSIMA CAMARA CIVEL	365	567	406	174	890
VIGÉSIMA PRIMEIRA CAMARA CIVEL	608	715	455	262	1240
VIGÉSIMA SEGUNDA CAMARA CIVEL	284	449	331	119	548
VIGÉSIMA TERCEIRA CAMARA CIVEL	480	896	776	140	806
VIGÉSIMA QUARTA CAMARA CIVEL	620	976	781	214	737
VIGÉSIMA QUINTA CAMARA CIVEL	629	806	615	230	751
VIGÉSIMA SEXTA CAMARA CIVEL	664	1042	873	197	798
VIGÉSIMA SÉTIMA CAMARA CIVEL	588	620	465	157	1768
PRIMEIRO GRUPO DE CAMARAS CRIMINAIS	7	15	3	13	38
SEGUNDO GRUPO DE CAMARAS CRIMINAIS	10	12	6	6	26
TERCEIRO GRUPO DE CAMARAS CRIMINAIS	9	16	13	4	36
QUARTO GRUPO DE CAMARAS CRIMINAIS	9	17	11	7	32
SECAO CIVEL	97	153	51	109	310
SECAO CIVEL DO CONSUMIDOR	0	1	0	1	0
Total	17046	22691	15831	7471	41987



Produtividade dos Magistrados

Data de referência: 05/2018

Magistrado	Processos		Votos Proferidos		Procs. não Julgados	Tempo Médio	
	Distr.	Julg.	Acordão	Decisão		Anual	Mensal
DES. ADOLPHO CORREA DE ANDRADE MELLO JUNIOR	119	176	148	28	243	39	39
DES. ADRIANA LOPES MOUTINHO DAUDT D'OLIVEIRA	113	153	105	56	270	46	46
DES. ADRIANO CELSO GUIMARAES	0	149	119	31	343	142	142
DES. ALCIDES DA FONSECA NETO	0	27	0	30	56	14	14
DES. ALEXANDRE FREITAS CAMARA	130	195	152	44	194	19	19
DES. ANA MARIA PEREIRA DE OLIVEIRA	74	86	82	4	129	4	4
DES. ANDRE EMILIO RIBEIRO VON MELENTOVYTCH	122	158	117	41	324	57	57
DES. ANDRE GUSTAVO CORREA DE ANDRADE	105	177	92	85	209	57	57
DES. ANDREA FORTUNA TEIXEIRA	42	16	0	16	316	92	92
DES. ANTONIO CARLOS ARRABIDA PAES	0	5	0	5	158	24	24
DES. ANTONIO CARLOS DOS SANTOS BITENCOURT	102	231	186	46	490	121	121
DES. ANTONIO CARLOS NASCIMENTO AMADO	84	105	69	39	272	64	64
DES. ANTONIO EDUARDO FERREIRA DUARTE	68	87	49	39	192	39	39
DES. ANTONIO ILOIZIO BARROS BASTOS	130	171	120	59	140	21	21
DES. ANTONIO JAYME BOENTE	66	59	38	24	238	54	54
DES. ANTONIO JOSE FERREIRA CARVALHO	118	135	96	47	309	51	51
DES. ARTHUR NARCISO DE OLIVEIRA NETO	124	177	145	32	264	69	69
DES. AUGUSTO ALVES MOREIRA JUNIOR	112	149	114	35	655	167	167
DES. BENEDICTO ABICAIR	123	131	88	44	309	72	72
DES. CAETANO ERNESTO DA FONSECA COSTA	56	84	71	13	563	136	136
DES. CAIRO ITALO FRANÇA DAVID	121	148	118	39	377	38	38
DES. CAMILO RIBEIRO RULIERE	123	129	108	21	693	205	205
DES. CARLOS AZEREDO DE ARAUJO	117	160	129	32	453	110	110
DES. CARLOS EDUARDO DA ROSA DA FONSECA PASSOS	78	103	103	22	77	3	3
DES. CARLOS EDUARDO MOREIRA DA SILVA	0	3	0	3	202	21	21
DES. CARLOS EDUARDO ROBOREDO	28	22	0	22	227	7	7
DES. CARLOS JOSE MARTINS GOMES	125	147	115	32	307	130	130
DES. CARLOS SANTOS DE OLIVEIRA	83	138	107	32	62	9	9
DES. CELSO FERREIRA FILHO	0	1	1	0	33	45	45
DES. CELSO LUIZ DE MATOS PERES	127	212	80	133	101	23	23
DES. CELSO SILVA FILHO	118	202	161	57	66	6	6
DES. CESAR FELIPE CURY	105	146	122	24	331	57	57
DES. CEZAR AUGUSTO RODRIGUES COSTA	126	180	109	76	178	32	32
DES. CHERUBIN HELCIAS SCHWARTZ JUNIOR	123	181	125	56	211	19	19
DES. CINTIA SANTAREM CARDINALI	125	264	212	58	95	17	17
DES. CLAUDIA TELLES DE MENEZES	114	151	114	42	178	25	25
DES. CLAUDIO BRANDAO DE OLIVEIRA	85	161	126	35	625	142	142
DES. CLAUDIO LUIS BRAGA DELL ORTO	128	176	151	34	76	4	4
DES. CLAUDIO TAVARES DE OLIVEIRA JUNIOR	115	119	77	46	162	11	11
DES. CLEBER GHELLENSTEIN	126	114	83	31	255	29	29
DES. CONCEICAO APARECIDA MOUSNIER TEIXEIRA DE G	121	149	121	28	423	146	146
DES. CRISTINA TEREZA GAULIA	0	57	37	20	125	35	35
DES. CUSTODIO DE BARROS TOSTES	127	139	76	66	155	7	7
DES. DENISE LEVY TREDLER	127	136	97	39	272	13	13
DES. DENISE NICOLL SIMÕES	126	149	117	33	183	31	31
DES. DENISE VACCARI MACHADO PAES	113	118	68	61	118	1	1
DES. EDSON AGUIAR DE VASCONCELOS	75	61	41	21	188	19	19
DES. EDUARDO DE AZEVEDO PAIVA	118	188	135	71	155	30	30
DES. EDUARDO GUSMAO ALVES DE BRITO NETO	108	98	66	36	217	22	22
DES. ELISABETE FILIZZOLA ASSUNÇÃO	0	42	0	42	22	1	1
DES. ELIZABETE ALVES DE AGUIAR	112	112	81	37	152	6	6
DES. ELTON MARTINEZ CARVALHO LEME	34	40	26	14	244	62	62
DES. FABIO DUTRA	0	7	0	7	650	63	63
DES. FERDINALDO DO NASCIMENTO	118	146	90	60	181	27	27
DES. FERNANDO ANTONIO DE ALMEIDA	111	122	72	51	515	68	68



Produtividade dos Magistrados

Data de referência: 05/2018

Magistrado	Processos		Votos Proferidos		Procs. não Julgados	Tempo Médio	
	Distr.	Julg.	Acordão	Decisão		Anual	Mensal
DES. FERNANDO CERQUEIRA CHAGAS	122	161	115	48	295	45	45
DES. FERNANDO FOCH DE LEMOS ARIGONY DA SILVA	106	314	199	119	235	168	168
DES. FLAVIA ROMANO DE REZENDE	127	147	103	48	165	12	12
DES. FLÁVIO MARCELO DE AZEVEDO HORTA FERNANDE	112	316	58	291	139	88	88
DES. FRANCISCO DE ASSIS PESSANHA FILHO	112	93	47	49	133	5	5
DES. FRANCISCO JOSE DE ASEVEDO	80	117	88	34	487	93	93
DES. GABRIEL DE OLIVEIRA ZEFIRO	94	143	83	66	109	20	20
DES. GEORGIA DE CARVALHO LIMA	125	168	118	52	106	2	2
DES. GILBERTO CAMPISTA GUARINO	0	11	0	11	683	316	316
DES. GILBERTO CLOVIS FARIAS MATOS	109	119	105	14	320	47	47
DES. GILMAR AUGUSTO TEIXEIRA	0	11	0	11	104	0	0
DES. GIZELDA LEITAO TEIXEIRA	115	104	65	42	213	33	33
DES. GUARACI DE CAMPOS VIANNA	105	138	75	64	147	5	5
DES. HELENO RIBEIRO PEREIRA NUNES	83	100	79	27	120	33	33
DES. HENRIQUE CARLOS DE ANDRADE FIGUEIRA	0	72	63	9	149	54	54
DES. HORACIO DOS SANTOS RIBEIRO NETO	123	58	44	14	548	303	303
DES. INES DA TRINDADE CHAVES DE MELO	0	6	0	6	420	119	119
DES. JACQUELINE LIMA MONTENEGRO	124	148	108	42	267	65	65
DES. JAIME DIAS PINHEIRO FILHO	124	108	80	29	227	0	0
DES. JESSE TORRES PEREIRA JUNIOR	86	150	116	36	109	9	9
DES. JOAO ZIRALDO MAIA	116	200	153	56	155	26	26
DES. JOAQUIM DOMINGOS DE ALMEIDA NETO	72	104	76	32	49	16	16
DES. JOSE ACIR LESSA GIORDANI	119	165	138	28	418	79	79
DES. JOSE CARLOS MALDONADO DE CARVALHO	113	110	73	38	265	32	32
DES. JOSE CARLOS PAES	126	159	105	62	94	0	0
DES. JOSE CARLOS VARANDA DOS SANTOS	87	100	94	13	313	46	46
DES. JOSE MUINOS PINEIRO FILHO	0	48	10	38	802	162	162
DES. JOSE ROBERTO LAGRANHA TAVORA	79	96	68	32	151	31	31
DES. JOSE ROBERTO PORTUGAL COMPASSO	117	130	95	35	302	55	55
DES. JUAREZ FERNANDES FOLHES	125	126	81	46	314	56	56
DES. KATIA MARIA AMARAL JANGUTTA	113	160	113	53	375	69	69
DES. KATYA MARIA DE PAULA MENEZES MONNERAT	77	68	46	24	102	18	18
DES. LEILA MARIA RODRIGUES PINTO DE CARVALHO E A	125	128	91	47	128	0	0
DES. LINDOLPHO MORAIS MARINHO	122	139	82	60	294	88	88
DES. LUCIA HELENA DO PASSO	120	29	5	24	242	108	108
DES. LUCIA MARIA MIGUEL DA SILVA LIMA	120	107	83	24	594	188	188
DES. LUCIANO SABOIA RINALDI DE CARVALHO	126	188	119	71	309	54	54
DES. LUCIANO SILVA BARRETO	115	112	58	58	149	13	13
DES. LUCIO DURANTE	126	168	119	49	231	46	46
DES. LUIZ FELIPE FRANCISCO	119	224	205	19	149	6	6
DES. LUIZ FERNANDO PINTO	122	143	115	31	115	2	2
DES. LUIZ HENRIQUE OLIVEIRA MARQUES	126	185	142	44	511	108	108
DES. LUIZ NORONHA DANTAS	112	151	74	106	551	77	77
DES. LUIZ ROBERTO AYOUB	125	256	220	43	44	1	1
DES. LUIZ ROLDAO DE FREITAS GOMES FILHO	121	185	146	44	79	1	1
DES. LUIZ ZVEITER	85	94	57	44	98	1	1
DES. MARCELO CASTRO ANATOCLES DA SILVA FERREIR	113	131	79	58	160	19	19
DES. MARCELO LIMA BUHATEM	121	177	120	57	211	44	44
DES. MARCO ANTONIO IBRAHIM	124	215	136	93	306	81	81
DES. MARCO AURELIO BEZERRA DE MELO	128	172	93	81	160	22	22
DES. MARCOS ALCINO DE AZEVEDO TORRES	124	101	63	38	390	110	110
DES. MARCOS ANDRE CHUT	127	230	207	25	232	36	36
DES. MARCUS HENRIQUE PINTO BASILIO	0	53	52	1	64	1	1
DES. MARGARET DE OLIVAS VALLE DOS SANTOS	121	148	112	44	98	19	19
DES. MARIA ANGELICA GUIMARAES GUERRA GUEDES	121	142	102	48	111	10	10



Produtividade dos Magistrados

Data de referência: 05/2018

Magistrado	Processos		Votos Proferidos		Procs. não Julgados	Tempo Médio	
	Distr.	Julg.	Acordão	Decisão		Anual	Mensal
DES. MARIA AUGUSTA VAZ MONTEIRO DE FIGUEIREDO	223	38	10	28	394	44	44
DES. MARIA HELENA PINTO MACHADO	128	192	142	57	114	12	12
DES. MARIA INES DA PENHA GASPAR	0	56	35	22	0	1	1
DES. MARIA ISABEL PAES GONCALVES	0	23	0	23	27	0	0
DES. MARIA LUIZA DE FREITAS CARVALHO	121	120	93	27	305	63	63
DES. MARIA REGINA FONSECA NOVA ALVES	110	127	81	51	268	53	53
DES. MARIA SANDRA KAYAT DIREITO	119	122	85	45	140	4	4
DES. MARIANNA FUX	136	141	94	55	105	8	8
DES. MARILIA DE CASTRO NEVES VIEIRA	130	208	163	51	128	4	4
DES. MARIO ASSIS GONCALVES	128	119	57	63	240	52	52
DES. MARIO GUIMARAES NETO	102	158	137	22	661	132	132
DES. MAURICIO CALDAS LOPES	83	86	85	12	108	0	0
DES. MAURO DICKSTEIN	4	67	19	48	229	46	46
DES. MAURO PEREIRA MARTINS	77	114	69	50	150	17	17
DES. MILTON FERNANDES DE SOUZA	0	29	1	28	1	57	57
DES. MÔNICA DE FARIA SARDAS	119	137	104	35	281	78	78
DES. MÔNICA FELDMAN DE MATTOS	124	213	117	96	338	111	111
DES. MONICA MARIA COSTA DI PIERO	48	76	35	41	185	23	23
DES. MONICA TOLLEDO DE OLIVEIRA	114	152	114	42	324	60	60
DES. MURILO ANDRE KIELING CARDONA PEREIRA	116	221	193	30	129	32	32
DES. MYRIAM MEDEIROS DA FONSECA COSTA	0	44	29	16	104	22	22
DES. NAGIB SLAIBI FILHO	83	151	117	34	185	45	45
DES. NATACHA NASCIMENTO GOMES TOSTES GONÇALV	123	215	182	48	35	0	0
DES. NILDSON ARAUJO DA CRUZ	77	62	60	2	522	640	640
DES. NILZA BITAR	85	142	109	38	45	0	0
DES. NORMA SUELY FONSECA QUINTES	125	176	111	65	245	69	69
DES. ODETE KNAACK DE SOUZA	87	147	114	33	95	48	48
DES. OTAVIO RODRIGUES	77	98	86	13	118	1	1
DES. PATRICIA RIBEIRO SERRA VIEIRA	112	152	72	86	95	10	10
DES. PAULO BALDEZ	101	125	94	37	431	72	72
DES. PAULO DE TARSO NEVES	111	173	83	119	202	17	17
DES. PAULO SERGIO RANGEL DO NASCIMENTO	122	123	71	54	269	24	24
DES. PEDRO FREIRE RAGUENET	124	227	146	82	184	27	27
DES. PEDRO SARAIVA DE ANDRADE LEMOS	122	218	56	164	107	32	32
DES. PETERSON BARROSO SIMÃO	109	131	88	44	120	14	14
DES. PLINIO PINTO COELHO FILHO	123	109	79	30	727	198	198
DES. REINALDO PINTO ALBERTO FILHO	85	119	86	34	58	8	8
DES. RENATA MACHADO COTTA	117	249	91	170	40	9	9
DES. RICARDO COUTO DE CASTRO	80	99	67	32	204	89	89
DES. RICARDO RODRIGUES CARDOZO	64	92	66	28	64	16	16
DES. ROSA HELENA PENNA MACEDO GUITA	115	141	75	68	600	160	160
DES. ROSITA MARIA DE OLIVEIRA NETTO	110	68	50	19	733	116	116
DES. SANDRA SANTAREM CARDINALI	106	139	103	41	99	13	13
DES. SÉRGIO NOGUEIRA DE AZEREDO	125	90	66	24	847	246	246
DES. SERGIO RICARDO DE ARRUDA FERNANDES	127	136	84	54	176	17	17
DES. SERGIO SEABRA VARELLA	0	28	28	0	60	0	0
DES. SIDNEY ROSA DA SILVA	118	117	81	43	124	6	6
DES. SIRLEY ABREU BIONDI	124	131	90	43	242	10	10
DES. SIRO DARLAN DE OLIVEIRA	113	103	69	44	136	4	4
DES. SÔNIA DE FÁTIMA DIAS	122	168	144	24	186	40	40
DES. SUELY LOPES MAGALHAES	114	73	58	15	174	5	5
DES. SUIMEI MEIRA CAVALIERI	98	145	115	40	320	44	44
DES. TERESA ANDRADE	89	135	114	21	350	154	154
DES. VALERIA DACHEUX NASCIMENTO	109	90	71	19	561	145	145
DES. WAGNER CINELLI DE PAULA FREITAS	132	141	94	50	97	6	6



Produtividade dos Magistrados

Data de referência: 05/2018

Magistrado	Processos		Votos Proferidos		Procs. não Julgados	Tempo Médio	
	Distr.	Julg.	Acordão	Decisão		Anual	Mensal
DES. WERSON FRANCO PEREIRA RÊGO	125	189	135	65	181	36	36
DES. WILSON DO NASCIMENTO REIS	120	155	125	33	174	30	30
JDS. DES. ALVARO HENRIQUE TEIXEIRA DE ALMEIDA	62	69	62	7	140	61	61
JDS. DES. ANA CÉLIA MONTEMOR SOARES RIOS GONÇAL	60	119	99	20	89	30	30
JDS. DES. FERNANDA FERNANDES COELHO ARRABIDA P	0	6	0	6	136	17	17
JDS. DES. ISABELA PESSANHA CHAGAS	124	132	104	35	150	10	10
JDS. DES. JOÃO BATISTA DAMASCENO	123	110	85	26	258	29	29
JDS. DES. MARCELO ALMEIDA DE MORAES MARINHO	62	92	81	11	79	10	10
JDS. DES. MARIA AGLAE TEDESCO VILARDO	114	96	87	10	237	69	69
JDS. DES. MARIA CELESTE PINTO DE CASTRO JATAHY	125	161	118	45	120	4	4
JDS. DES. MARIA DA GLORIA OLIVEIRA BANDEIRA DE MEL	119	188	153	35	133	55	55
JDS. DES. RICARDO ALBERTO PEREIRA	122	198	162	41	83	6	6
Total	17046	22691	15831	7471	41987		
Média dos Tempos						52	52