



## PLANILHA DE INDICADORES

ATENÇÃO: A cópia impressa a partir da intranet é cópia não controlada.

<b>UNIDADE ORGANIZACIONAL</b>	DGFEX/DIFEX	<b>INDICADOR DE OBJETIVO ESTRATÉGICO</b>		<b>INDICADOR DE PROJETO</b>		<b>INDICADOR DE PROCESSO DE TRABALHO</b>	X	<b>INDICADOR DE OBJETIVO DA QUALIDADE</b>	
<b>TEMA</b>	Prestação Jurisdicional			<b>OBJETIVO ESTRATÉGICO</b>	Preservação dos Mecanismos de Celeridade Jurisdicional				
<b>INDICADOR</b>	Quantidade de Serviços Extrajudiciais fiscalizados no semestre			<b>PROJETO, PROCESSO DE TRABALHO OU OBJETIVO DA QUALIDADE</b>	Realizar Inspeções, Diligências, Correções e Apoio aos Serviços Extrajudiciais				
<b>FINALIDADE</b>	Acompanhar a quantidade Serviços Extrajudiciais fiscalizados							<b>CRITÉRIO DE ACOMPANHAMENTO</b>	Status
<b>PERIODICIDADE</b>	Semestral	<b>INDICADOR DE ACOMPANHAMENTO</b>	x	<b>INDICADOR DE DESEMPENHO</b>		<b>INDICADOR DE EFICIÊNCIA</b>		<b>INDICADOR DE EFETIVIDADE SENTIDO DE MELHORIA</b>	
<b>FÓRMULA</b>	Total de Serviços Extrajudiciais fiscalizados no semestre							<b>INDICADOR DE EFETIVIDADE SENTIDO DE MELHORIA</b>	-
<b>META</b>	-			<b>ORIGEM DOS DADOS</b>	Relatórios de estatísticas	<b>UNIDADE DE MEDIDA</b>	Quantidade de inspeções		
<b>EVOLUÇÃO DO INDICADOR</b>	2018	1º SEM/18	2º SEM/18						
		112	92						
	2019	1º SEM/19	2º SEM/19						
		67	0						
<b>RESULTADO NO PERÍODO</b>		<b>GRÁFICO DO RESULTADO NO PERÍODO</b>							
1º SEM/18	112								
2º SEM/18	92								
1º SEM/19	67								
2º SEM/19	0								

<b>ANÁLISE CRÍTICA</b>	No segundo semestre, 67 Serviços Extrajudiciais foram fiscalizados. Em relação ao mesmo período de 2018, houve uma redução em razão das prioridades estabelecidas pela nova gestão, no sentido de uma atuação fiscalizatória mais qualitativa na apuração de denúncias criminais.
<b>AÇÕES GERENCIAIS</b>	A princípio, nenhuma ação gerencial a ser tomada.

Responsável pela emissão do relatório: M<sup>a</sup> Eugenia de M.D.Pessoa | Responsável (aprovação e divulgação): Maria Angélica H. S. Saraiva | Data: 19/07/2019

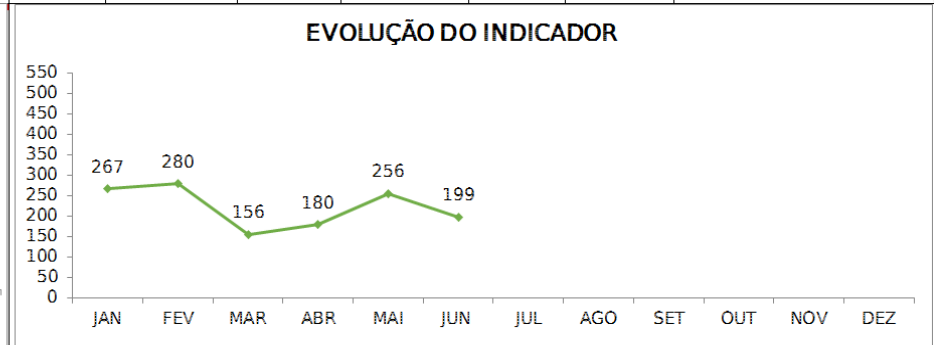


**PLANILHA DE INDICADORES**

**ATENÇÃO: A cópia impressa a partir da intranet é cópia não controlada.**

<b>UNIDADE ORGANIZACIONAL</b>	DGFEX/DIPEX	<b>INDICADOR DE OBJETIVO ESTRATÉGICO</b>		<b>INDICADOR DE PROJETO</b>		<b>INDICADOR DE PROCESSO DE TRABALHO</b>	x	<b>INDICADOR DE OBJETIVO DA QUALIDADE</b>					
<b>TEMA</b>	Prestação Jurisdicional			<b>OBJETIVO ESTRATÉGICO</b>	Preservação dos Mecanismos de Celeridade Jurisdicional								
<b>INDICADOR</b>	Quantidade de atendimentos			<b>PROJETO, PROCESSO DE TRABALHO OU</b>	Fornecer orientação quanto aos procedimentos extrajudiciais								
<b>FINALIDADE</b>	Controlar o total de atendimentos realizados no mês							<b>CRITÉRIO DE ACOMPANHAMENTO</b>	Status				
<b>PERIODICIDADE</b>	Mensal	<b>INDICADOR DE ACOMPANHAMENTO</b>	x	<b>INDICADOR DE DESEMPENHO</b>		<b>INDICADOR DE EFICIÊNCIA</b>		<b>INDICADOR DE EFETIVIDADE</b>					
<b>FÓRMULA</b>	Somatório dos atendimentos realizados no balcão, telefone e e-mail							<b>SENTIDO DE MELHORIA</b>	-				
<b>META</b>	-					<b>ORIGEM DOS DADOS</b>	Pastas de controle de atendimentos	<b>UNIDADE DE MEDIDA</b>	Quantidade				
<b>EVOLUÇÃO DO INDICADOR</b>	<b>2018</b>	<b>JAN</b>	<b>FEV</b>	<b>MAR</b>	<b>ABR</b>	<b>MAI</b>	<b>JUN</b>	<b>JUL</b>	<b>AGO</b>	<b>SET</b>	<b>OUT</b>	<b>NOV</b>	<b>DEZ</b>
		252	180	209	228	255	189	223	250	193	234	174	151
	<b>2019</b>	<b>JAN</b>	<b>FEV</b>	<b>MAR</b>	<b>ABR</b>	<b>MAI</b>	<b>JUN</b>	<b>JUL</b>	<b>AGO</b>	<b>SET</b>	<b>OUT</b>	<b>NOV</b>	<b>DEZ</b>
		267	280	156	180	256	199						

<b>RESULTADO NO PERÍODO</b>	
JAN	267
FEV	280
MAR	156
ABR	180
MAI	256
JUN	199
JUL	
AGO	
SET	
OUT	
NOV	
DEZ	



<b>ANÁLISE CRÍTICA</b>	Foram feitos 20 (vinte) atendimentos no balcão, 158 (cento e cinquenta e oito) ao telefone e 21 (vinte e um) por e-mail, perfazendo um total de 199 atendimentos.
<b>AÇÕES GERENCIAIS</b>	As dúvidas enviadas via correio eletrônico continuaram sendo respondidas, visando promover a celeridade no seu atendimento, sempre que possível, diretamente ao consultante, sendo autuadas apenas quando se trata de matéria de alta indagação. Foi mantida a metodologia de revezamento no atendimento.

Responsável pela emissão do relatório: **SERGIO PINTO CARDOSO**      Responsável (aprovação e divulgação): **SERGIO PINTO CARDOSO**      Data: **19/07/2019**



[0-0-3b]

## PLANILHA DE INDICADORES

ATENÇÃO: A cópia impressa a partir da intranet é cópia não controlada.

<b>UNIDADE ORGANIZACIONAL</b>	DGFEX/DIMEX/SECEX	<b>INDICADOR DE OBJETIVO ESTRATÉGICO</b>		<b>INDICADOR DE PROJETO</b>		<b>INDICADOR DE PROCESSO DE TRABALHO</b>	x	<b>INDICADOR DE OBJETIVO DA QUALIDADE</b>		
<b>TEMA</b>	Prestação Jurisdicional			<b>OBJETIVO ESTRATÉGICO</b>	Preservação dos Mecanismos de Celeridade Jurisdicional					
<b>INDICADOR</b>	Percentual de adimplência na apresentação da prestação de contas.			<b>PROJETO, PROCESSO DE TRABALHO OU OBJETIVO DA QUALIDADE</b>	Gerenciar as prestações de contas, os seguros de responsabilidade civil, o histórico e a vacância dos serviços extrajudiciais					
<b>FINALIDADE</b>	Acompanhar a adimplência dos serviços extrajudiciais não oficializados/privatizados vagos, na apresentação das prestações de contas.							<b>CRITÉRIO DE ACOMPANHAMENTO</b>	Status	
<b>PERIODICIDADE</b>	Bimestral	<b>INDICADOR DE ACOMPANHAMENTO</b>		<b>INDICADOR DE DESEMPENHO</b>	x	<b>INDICADOR DE EFICIÊNCIA</b>		<b>INDICADOR DE EFETIVIDADE</b>		
<b>FÓRMULA</b>	Prestação de Contas apresentadas / Prestação de Contas que deveriam ser apresentadas X 100.							<b>SENTIDO DE MELHORIA</b>	MM	
<b>META</b>	80%				<b>ORIGEM DOS DADOS</b>	Planilha de Controle de Processos de Prestação de Contas		<b>UNIDADE DE MEDIDA</b>	Percentual	
<b>EVOLUÇÃO DO INDICADOR</b>	2017	(1º) JANEIRO/FEVEREIRO	(2º) MARÇO/ABRIL	(3º) MAIO/JUNHO	(4º) JULHO/AGOSTO	(5º) SETEMBRO/OUTUBRO	(6º) NOVEMBRO/DEZEMBRO			
		96,49%	100,00%	97,14%	99,43%	98,89%	97,70%			
	2018	(1º) JANEIRO/FEVEREIRO	(2º) MARÇO/ABRIL	(3º) MAIO/JUNHO	(4º) JULHO/AGOSTO	(5º) SETEMBRO/OUTUBRO	(6º) NOVEMBRO/DEZEMBRO			
		98,21%	97,64%	98,83%	97,68%	99,43%	99,43%			
	2019	(1º) JANEIRO/FEVEREIRO	(2º) MARÇO/ABRIL	(3º) MAIO/JUNHO	(4º) JULHO/AGOSTO	(5º) SETEMBRO/OUTUBRO	(6º) NOVEMBRO/DEZEMBRO			
		100,00%	97,84%							
<b>RESULTADO NO PERÍODO</b>	<div style="display: flex; justify-content: space-around;"> <div style="text-align: center;"> <p><b>GRÁFICO DO RESULTADO NO PERÍODO</b></p> </div> <div style="text-align: center;"> <p><b>EVOLUÇÃO DO INDICADOR</b></p> </div> </div>									
<b>META</b>										80%
<b>1º BIMESTRE</b>										100,00%
<b>2º BIMESTRE</b>										97,84%
<b>3º BIMESTRE</b>										
<b>4º BIMESTRE</b>										
<b>6º BIMESTRE</b>										
<b>ANÁLISE CRÍTICA</b>	Prestações de contas apresentadas = 182. Prestações de contas que deveriam ser apresentadas = 186. Percentual de adimplência na apresentação da prestação de contas no 2º bimestre = 97,84%.									
<b>AÇÕES GERENCIAIS</b>	A meta foi alcançada, mas a apresentação da prestação de contas continua a ser cobrada por telefone, e-mail e ofício, junto aos serviços extrajudiciais privatizados/não oficializados vagos, para a sua apresentação no prazo.									
<b>Responsável pela emissão do relatório:</b>				<b>Responsável (aprovação e divulgação):</b>				Data: 03/06/2019		

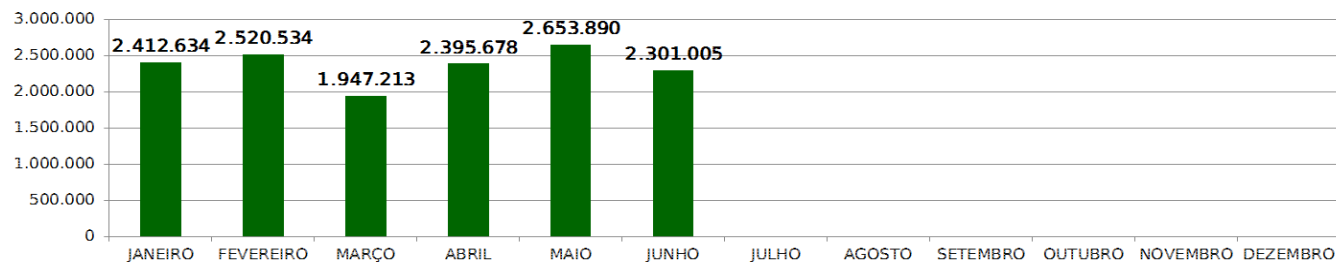


PLANILHA DE INDICADORES

ATENÇÃO: A cópia impressa a partir da intranet é cópia não controlada.

UNIDADE ORGANIZACIONAL	DGFEX/DIMEX/SELEX	INDICADOR DE OBJETIVO ESTRATÉGICO		INDICADOR DE PROJETO		INDICADOR DE PROCESSO DE TRABALHO	x	INDICADOR DE OBJETIVO DA QUALIDADE							
TEMA	Prestação Jurisdicional			OBJETIVO ESTRATÉGICO PROJETO, PROCESSO DE TRABALHO OU	Preservação dos Mecanismos de Celeridade Jurisdicional										
INDICADOR	Quantidade de selos de fiscalização vendidos				Gerenciar selos físicos e digitais										
FINALIDADE	Monitorar o total de de selos de fiscalização vendidos							CRITÉRIO DE ACOMPANHAMENTO	Status						
PERIODICIDADE	Mensal	INDICADOR DE ACOMPANHAMENTO	x	INDICADOR DE DESEMPENHO		INDICADOR DE EFICIÊNCIA		INDICADOR DE EFETIVIDADE							
FÓRMULA	Somatório dos selos de fiscalização vendidos							SENTIDO DE MELHORIA	-						
META	-							ORIGEM DOS DADOS	Relatório fornecido pela DGTEC	UNIDADE DE MEDIDA	Quantidade				
EVOLUÇÃO DO INDICADOR	2018	JANEIRO	FEVEREIRO	MARÇO	ABRIL	MAIO	JUNHO	JULHO	AGOSTO	SETEMBRO	OUTUBRO	NOVEMBRO	DEZEMBRO		
		2.453.916	2.068.721	2.741.741	2.503.849	2.812.499	2.539.049	2.944.315	2.966.875	2.431.042	2.797.795	2.227.799	2.435.200		
EVOLUÇÃO DO INDICADOR	2019	JANEIRO	FEVEREIRO	MARÇO	ABRIL	MAIO	JUNHO	JULHO	AGOSTO	SETEMBRO	OUTUBRO	NOVEMBRO	DEZEMBRO		
		2.412.634	2.520.534	1.947.213	2.395.678	2.653.890	2.301.005								

RESULTADO NO PERÍODO	
JANEIRO	2.412.634
FEVEREIRO	2.520.534
MARÇO	1.947.213
ABRIL	2.395.678
MAIO	2.653.890
JUNHO	2.301.005
JULHO	
AGOSTO	
SETEMBRO	
OUTUBRO	
NOVEMBRO	
DEZEMBRO	



**ANÁLISE CRÍTICA**  
 O selo eletrônico de fiscalização, até 04/08/2015, tinha o valor unitário de venda de R\$0,49 ( quarenta e nove centavos), sendo o seu valor revertido para o pagamento do reembolso dos atos gratuitos de nascimento e óbito praticados pelos serviços de Registro Civil de Pessoas Naturais, bem como primeiras vias de certidões dos respectivos registros. Quadrimestralmente, é pago o reembolso das certidões de nascimento e óbito requeridas pelos hipossuficientes econômicos. E a partir 05/08/2015, com a publicação do Aviso nº 1206/2015, pg 20, teve o valor unitário de venda do selo eletrônico de fiscalização reajustado para R\$0,80 ( oitenta centavos) que é revertido para o pagamento do reembolso dos atos gratuitos de nascimento e óbito praticados pelos serviços de Registro Civil de Pessoas Naturais, bem como primeiras vias de certidões dos respectivos registros. Quadrimestralmente, é pago o reembolso das certidões de nascimento e óbito requeridas pelos hipossuficientes econômicos.

**AÇÕES GERENCIAIS**  
 Monitoramento a venda de selos, em razão de sua destinação ao reembolso.

Responsável pela emissão do relatório: Tatiana Carvalho Azevedo      Responsável (aprovação e divulgação): Marcelo El-Jaick Freitas      19/07/2019

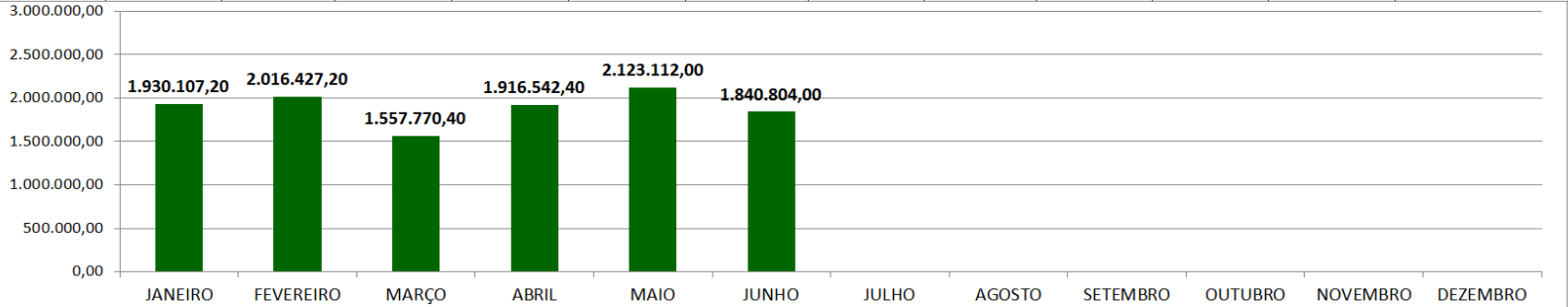


[0-0-3b]

PLANILHA DE INDICADORES

ATENÇÃO: A cópia impressa a partir da intranet é cópia não controlada.

UNIDADE ORGANIZACIONAL		DGFEX/DIMEX		INDICADOR DE OBJETIVO ESTRATÉGICO			INDICADOR DE PROJETO			INDICADOR DE PROCESSO DE TRABALHO		x		INDICADOR DE OBJETIVO DA QUALIDADE			
TEMA		Prestação Jurisdicional					OBJETIVO ESTRATÉGICO					Preservação dos Mecanismos de Celeridade Jurisdicional					
INDICADOR		Total recolhido ao FETJ em virtude da venda de selos					PROJETO, PROCESSO DE TRABALHO OU OBJETIVO DA QUALIDADE					Gerenciar selos físicos e digitais					
FINALIDADE		Monitorar o total recolhido ao FETJ em virtude da venda de selos										CRITÉRIO DE ACOMPANHAMENTO		Status			
PERIODICIDADE		Mensal		INDICADOR DE ACOMPANHAMENTO			x	INDICADOR DE DESEMPENHO			INDICADOR DE EFICIÊNCIA		INDICADOR DE EFETIVIDADE				
FÓRMULA		Somatório de valores recolhidos ao FETJ em virtude da venda de selos										SENTIDO DE MELHORIA		-			
META		-										ORIGEM DOS DADOS		Relatório fornecido pela DGTEC		UNIDADE DE MEDIDA	Quantidade
EVOLUÇÃO DO INDICADOR		2018	JANEIRO	FEVEREIRO	MARÇO	ABRIL	MAIO	JUNHO	JULHO	AGOSTO	SETEMBRO	OUTUBRO	NOVEMBRO	DEZEMBRO			
		1.963.132,80	1.654.976,80	2.193.392,80	2.003.079,20	2.249.999,20	2.031.239,20	2.355.452,00	2.373.500,00	1.944.833,60	2.238.236,00	1.782.239,20	1.948.160,00				
		2019	JANEIRO	FEVEREIRO	MARÇO	ABRIL	MAIO	JUNHO	JULHO	AGOSTO	SETEMBRO	OUTUBRO	NOVEMBRO	DEZEMBRO			
		1.930.107,20	2.016.427,20	1.557.770,40	1.916.542,40	2.123.112,00	1.840.804,00										
RESULTADO NO PERÍODO		3.000.000,00															
JANEIRO		1.930.107,20															
FEVEREIRO		2.016.427,20															
MARÇO		1.557.770,40															
ABRIL		1.916.542,40															
MAIO		2.123.112,00															
JUNHO		1.840.804,00															
JULHO																	
AGOSTO																	
SETEMBRO																	
OUTUBRO																	
NOVEMBRO																	
DEZEMBRO																	



**ANÁLISE CRÍTICA**  
 O selo eletrônico de fiscalização, até 04/08/2015, tinha o valor unitário de venda de R\$0,49 ( quarenta e nove centavos), sendo o seu valor revertido para o pagamento do reembolso dos atos gratuitos de nascimento e óbito praticados pelos serviços de Registro Civil de Pessoas Naturais, bem como primeiras vias de certidões dos respectivos registros. Quadrimestralmente, é pago o reembolso das certidões de nascimento e óbito requeridas pelos hipossuficientes econômicos. E a partir 05/08/2015, com a publicação do Aviso nº 1206/2015, pg 20, teve o valor unitário de venda do selo eletrônico de fiscalização reajustado para R\$0,80 ( oitenta centavos) que é revertido para o pagamento do reembolso dos atos gratuitos de nascimento e óbito praticados pelos serviços de Registro Civil de Pessoas Naturais, bem como primeiras vias de certidões dos respectivos registros. Quadrimestralmente, é pago o reembolso das certidões de nascimento e óbito requeridas pelos hipossuficientes econômicos.

**AÇÕES GERENCIAIS**  
 Monitoramento dos valores arrecadados em razão de sua destinação ao reembolso.



[ 0-0-36]

## PLANILHA DE INDICADORES

ATENÇÃO: A cópia impressa a partir da intranet é cópia não controlada.

<b>UNIDADE ORGANIZACIONAL</b>	DGFEX/DIMEX/SEDEX	<b>INDICADOR DE OBJETIVO ESTRATÉGICO</b>		<b>INDICADOR DE PROJETO</b>		<b>INDICADOR DE PROCESSO DE TRABALHO</b>	x	<b>INDICADOR DE OBJETIVO DA QUALIDADE</b>						
<b>TEMA</b>	Prestação Jurisdicional			<b>OBJETIVO ESTRATÉGICO</b>	Preservação dos Mecanismos de Celeridade Jurisdicional									
<b>INDICADOR</b>	Valor pago a título de reembolso dos atos gratuitos de nascimento e óbito			<b>PROJETO, PROCESSO DE TRABALHO OU OBJETIVO DA QUALIDADE</b>	Gerenciar reembolso e anotar multas									
<b>FINALIDADE</b>	Monitorar o valor total pago a título de reembolso dos atos gratuitos de nascimento e óbito							<b>CRITÉRIO DE ACOMPANHAMENTO</b>	Status					
<b>PERIODICIDADE</b>	Mensal	<b>INDICADOR DE ACOMPANHAMENTO</b>	x	<b>INDICADOR DE DESEMPENHO</b>		<b>INDICADOR DE EFICIÊNCIA</b>		<b>INDICADOR DE EFETIVIDADE</b>						
<b>FÓRMULA</b>	Valor total de reembolsos depositados no mês corrente							<b>SENTIDO DE MELHORIA</b>	-					
<b>META</b>	-					<b>ORIGEM DOS DADOS</b>	Sistema SIRAG		<b>UNIDADE DE MEDIDA</b>	Quantidade				
<b>EVOLUÇÃO DO INDICADOR</b>	<b>2018</b>	<b>JANEIRO</b>	<b>FEVEREIRO</b>	<b>MARÇO</b>	<b>ABRIL</b>	<b>MAIO</b>	<b>JUNHO</b>	<b>JULHO</b>	<b>AGOSTO</b>	<b>SETEMBRO</b>	<b>OUTUBRO</b>	<b>NOVEMBRO</b>	<b>DEZEMBRO</b>	
		R\$ 1.979.750,84	R\$ 2.023.231,48	R\$ 3.193.998,66	R\$ 2.087.331,40	R\$ 2.180.094,20	R\$ 2.096.523,52	R\$ 3.296.939,64	R\$ 2.085.926,07	R\$ 2.019.405,60	R\$ 1.942.018,24	R\$ 3.251.661,68	R\$ 1.918.484,60	
	<b>2019</b>	<b>JANEIRO</b>	<b>FEVEREIRO</b>	<b>MARÇO</b>	<b>ABRIL</b>	<b>MAIO</b>	<b>JUNHO</b>	<b>JULHO</b>	<b>AGOSTO</b>	<b>SETEMBRO</b>	<b>OUTUBRO</b>	<b>NOVEMBRO</b>	<b>DEZEMBRO</b>	
		R\$ 1.918.484,60	R\$ 850.039,48	R\$ 4.413.249,68	R\$ 2.010.712,64	R\$ 2.046.827,56	R\$ 2.114.453,92							
<b>RESULTADO NO PERÍODO</b>	R\$ 4.000.000,00													
<b>JANEIRO</b>	R\$ 1.918.484,60													
<b>FEVEREIRO</b>	R\$ 850.039,48													
<b>MARÇO</b>	R\$ 4.413.249,68													
<b>ABRIL</b>	R\$ 2.010.712,64													
<b>MAIO</b>	R\$ 2.046.827,56													
<b>JUNHO</b>	R\$ 2.114.453,92													
<b>JULHO</b>														
<b>AGOSTO</b>														
<b>SETEMBRO</b>														
<b>OUTUBRO</b>														
<b>NOVEMBRO</b>														
<b>DEZEMBRO</b>														
<b>ANÁLISE CRÍTICA</b>	Foram depositados no mês corrente os reembolsos regulares (registros e 1ªs vias de certidões de nascimento e óbito).													
<b>AÇÕES GERENCIAIS</b>	Monitoramento permanente dos valores pagos aos serviços extrajudiciais a título de reembolso.													

Responsável pela emissão do relatório: Marcos Lins F. da Silva mat. 01/29214

Responsável (aprovação e divulgação): Marcelo El-Jaick Freitas , mat. 01/28121

Data: 19/07/2019



[ 0-0-3b ]

### PLANILHA DE INDICADORES

ATENÇÃO: A cópia impressa a partir da intranet é cópia não controlada.

<b>UNIDADE ORGANIZACIONAL</b>	DGFEX/DIMEX/SEDEX	<b>INDICADOR DE OBJETIVO ESTRATÉGICO</b>		<b>INDICADOR DE PROJETO</b>		<b>INDICADOR DE PROCESSO DE TRABALHO</b>	x	<b>INDICADOR DE OBJETIVO DA QUALIDADE</b>						
<b>TEMA</b>	Prestação Jurisdicional			<b>OBJETIVO ESTRATÉGICO</b>	Preservação dos Mecanismos de Celeridade Jurisdicional									
<b>INDICADOR</b>	Valor pago a título de reembolso dos atos gratuitos contemplados pelo FUNARPEN/RJ			<b>PROJETO, PROCESSO DE TRABALHO OU OBJETIVO DA QUALIDADE</b>	Gerenciar reembolso e anotar multas									
<b>FINALIDADE</b>	Monitorar o valor total pago a título de reembolso dos gratuitos contemplados pelo FUNARPEN/RJ							<b>CRITÉRIO DE ACOMPANHAMENTO</b>	Status					
<b>PERIODICIDADE</b>	Mensal	<b>INDICADOR DE ACOMPANHAMENTO</b>	x	<b>INDICADOR DE DESEMPENHO</b>		<b>INDICADOR DE EFICIÊNCIA</b>		<b>INDICADOR DE EFETIVIDADE</b>						
<b>FÓRMULA</b>	Valor total de reembolsos (FUNARPEN/RJ) depositados no mês corrente							<b>SENTIDO DE MELHORIA</b>	-					
<b>META</b>	-					<b>ORIGEM DOS DADOS</b>	Sistema SEI-GF		<b>UNIDADE DE MEDIDA</b>	Quantidade				
<b>EVOLUÇÃO DO INDICADOR</b>	<b>2018</b>	<b>JANEIRO</b>	<b>FEVEREIRO</b>	<b>MARÇO</b>	<b>ABRIL</b>	<b>MAIO</b>	<b>JUNHO</b>	<b>JULHO</b>	<b>AGOSTO</b>	<b>SETEMBRO</b>	<b>OUTUBRO</b>	<b>NOVEMBRO</b>	<b>DEZEMBRO</b>	
		R\$ 5.020.830,55	R\$ 4.427.891,03	R\$ 3.073.554,20	R\$ 4.146.258,35	R\$ 3.779.521,49	R\$ 3.823.542,77	R\$ 3.852.705,07	R\$ 3.917.149,08	R\$ 4.378.649,92	R\$ 3.591.866,71	R\$ 4.112.421,18	R\$ 3.605.803,56	
	<b>2019</b>	<b>JANEIRO</b>	<b>FEVEREIRO</b>	<b>MARÇO</b>	<b>ABRIL</b>	<b>MAIO</b>	<b>JUNHO</b>	<b>JULHO</b>	<b>AGOSTO</b>	<b>SETEMBRO</b>	<b>OUTUBRO</b>	<b>NOVEMBRO</b>	<b>DEZEMBRO</b>	
		R\$ 4.735.074,62	R\$ 0,00	R\$ 7.755.427,08	R\$ 3.100.451,04	R\$ 3.628.614,26	R\$ 3.988.301,78							
<b>RESULTADO NO PERÍODO</b>														
<b>JANEIRO</b>	R\$ 4.735.074,62													
<b>FEVEREIRO</b>	R\$ 0,00													
<b>MARÇO</b>	R\$ 7.755.427,08													
<b>ABRIL</b>	R\$ 3.100.451,04													
<b>MAIO</b>	R\$ 3.628.614,26													
<b>JUNHO</b>	R\$ 3.988.301,78													
<b>JULHO</b>														
<b>AGOSTO</b>														
<b>SETEMBRO</b>														
<b>OUTUBRO</b>														
<b>NOVEMBRO</b>														
<b>DEZEMBRO</b>														
<b>ANÁLISE CRÍTICA</b>	Utilizou-se o valor arrecadado no Fundo apurado no mês de MAIO/19. Foi possível reembolsar 62% (sessenta e dois por cento) do valor total do reembolso, referente aos atos praticados em MAIO 2019.													
<b>AÇÕES GERENCIAIS</b>	Monitoramento dos valores pagos aos serviços extrajudiciais a título de reembolso (FUNARPEN/RJ).													
<b>Responsável pela emissão do relatório: Marcos Lins F. da Silva mat. 01/29214</b>					<b>Responsável (aprovação e divulgação): Marcelo El- Jaick, mat. 01/28121</b>					<b>Data: 19/07/2019</b>				



PLANILHA DE INDICADORES

ATENÇÃO: A cópia impressa a partir da intranet é cópia não controlada.

UNIDADE ORGANIZACIONAL	DGFEX	INDICADOR DE OBJETIVO ESTRATÉGICO		INDICADOR DE PROJETO		INDICADOR DE PROCESSO DE TRABALHO	X	INDICADOR DE OBJETIVO DA QUALIDADE											
TEMA	Orçamento e Finanças			OBJETIVO ESTRATÉGICO	Aprimoramento da governança financeira e orçamentária do PJERJ														
INDICADOR	Valores arrecadados ao FETJ relativos à Lei 3.217/99 - 20% dos atos extrajudiciais			PROJETO, PROCESSO DE TRABALHO OU OBJETIVO DA QUALIDADE	-														
FINALIDADE	Acompanhar os valores arrecadados ao FETJ relativos à Lei 3.217/99							CRITÉRIO DE ACOMPANHAMENTO	Status										
PERIODICIDADE	Semestral	INDICADOR DE ACOMPANHAMENTO	X	INDICADOR DE DESEMPENHO		INDICADOR DE EFICIÊNCIA		INDICADOR DE EFETIVIDADE											
FÓRMULA	Total de valores arrecadados ao FETJ relativos à Lei 3.217/99							SENTIDO DE MELHORIA	Não há										
META	Não há					ORIGEM DOS DADOS	<a href="http://www.tjrj.jus.br/web/guest/transparencia/relatorios">http://www.tjrj.jus.br/web/guest/transparencia/relatorios</a>	UNIDADE DE MEDIDA	R\$										
EVOLUÇÃO DO INDICADOR	2017/2018	2º semestre	R\$ 140.609.686,66	1º semestre	R\$ 128.490.622,10														
	2018/2019	2º semestre	R\$ 147.189.837,19	1º semestre	R\$ 141.044.410,36														
RESULTADO NO PERÍODO																			
2º semestre 2017	R\$	140.609.686,66																	
1º semestre 2018	R\$	128.490.622,10																	
2º semestre 2018	R\$	147.189.837,19																	
1º semestre 2019	R\$	141.044.410,36																	
<p>Gráfico de Resultado do Período</p> <table border="1"> <caption>Gráfico de Resultado do Período</caption> <thead> <tr> <th>Período</th> <th>Valor (R\$)</th> </tr> </thead> <tbody> <tr> <td>2º semestre 2017</td> <td>140.609.686,66</td> </tr> <tr> <td>1º semestre 2018</td> <td>128.490.622,10</td> </tr> <tr> <td>2º semestre 2018</td> <td>147.189.837,19</td> </tr> <tr> <td>1º semestre 2019</td> <td>141.044.410,36</td> </tr> </tbody> </table>										Período	Valor (R\$)	2º semestre 2017	140.609.686,66	1º semestre 2018	128.490.622,10	2º semestre 2018	147.189.837,19	1º semestre 2019	141.044.410,36
Período	Valor (R\$)																		
2º semestre 2017	140.609.686,66																		
1º semestre 2018	128.490.622,10																		
2º semestre 2018	147.189.837,19																		
1º semestre 2019	141.044.410,36																		
ANÁLISE CRÍTICA	De acordo com os dados obtidos, a receita do 1º semestre de 2019, no montante de R\$ 141,04 milhões, foi 10% maior comparativamente ao mesmo período de 2018, fechado em R\$ 128,49 milhões. Não obstante, de um semestre para o outro, percebe-se queda de 4% da receita gerada no acumulado até junho de 2019.																		
AÇÕES GERENCIAIS	Monitorar os valores arrecadados ao FETJ relativos à Lei 3.217/99 - 20% dos atos extrajudiciais																		

Responsável pela emissão do relatório: Raísa Damascena Rafael, mat.: 01/27723 e Cristina Santos Amorim, mat.: 17/358395

Responsável (aprovação e divulgação): Priscila Silva Trigueiro, mat. 17/0011990784

Data: 19/07/2019