




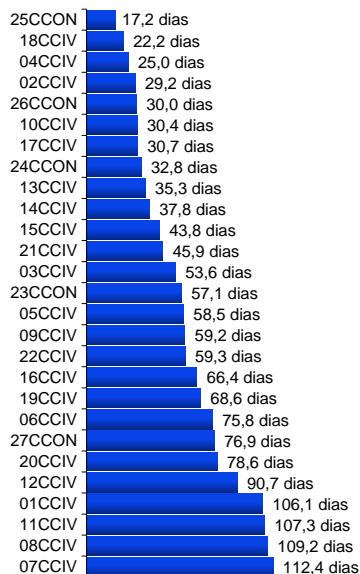
Poder Judiciário do Estado do Rio de Janeiro

**Diretoria-Geral de Apoio aos Órgãos Jurisdicionais
Departamento de Apoio ao 2º Grau de Jurisdição**

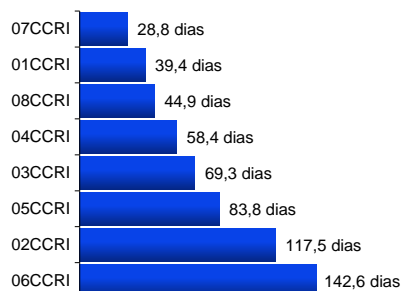
**Dezembro
2017**



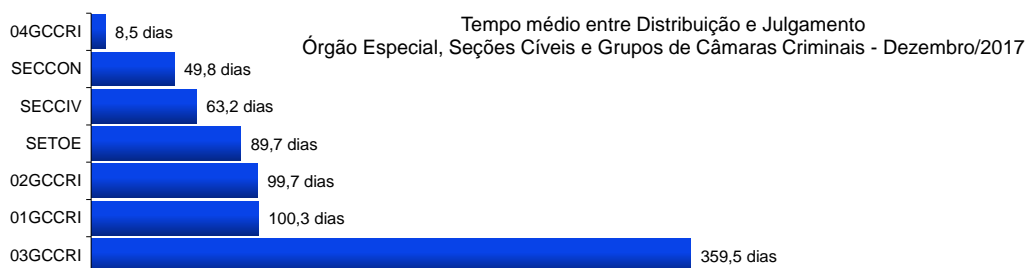
**RELATÓRIO ESTATÍSTICO MENSAL
2º GRAU DE JURISDIÇÃO**



Tempo médio entre Distribuição e Julgamento
Câmaras Cíveis - Dezembro/2017




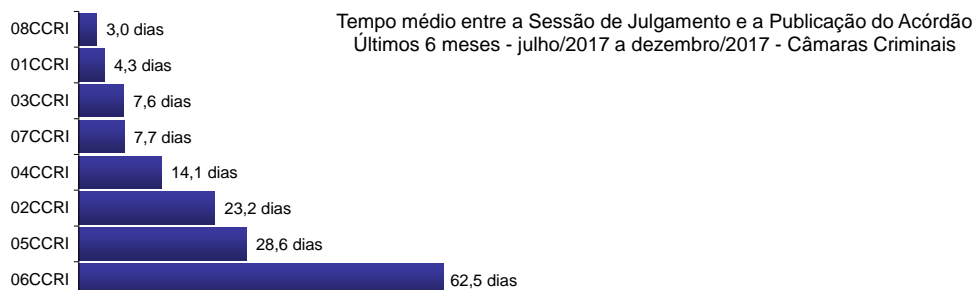
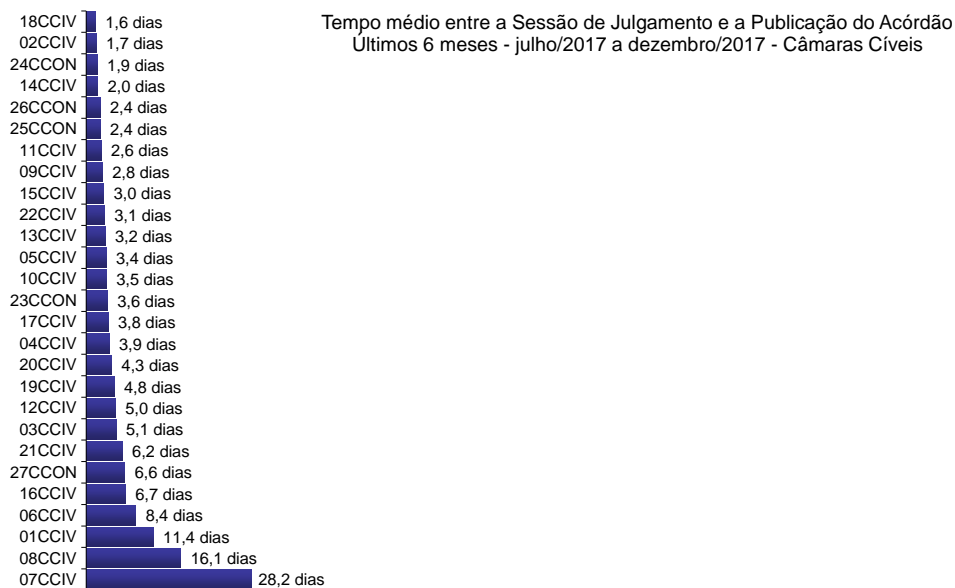
Tempo médio entre Distribuição e Julgamento
Câmaras Criminais - Dezembro/2017



Tempo médio entre Distribuição e Julgamento
Órgão Especial, Seções Cíveis e Grupos de Câmaras Criminais - Dezembro/2017


*N/D – resultado não disponível: não houve julgamento no período.

Fonte: base de dados do Sistema eJUD; dados extraídos pela DGTEC.
A estatística considera o tempo decorrido entre a distribuição ao Órgão Julgador e o primeiro julgamento do processo, abrangendo processos que tiveram seu primeiro julgamento no período de 1º a 31 de dezembro de 2017.

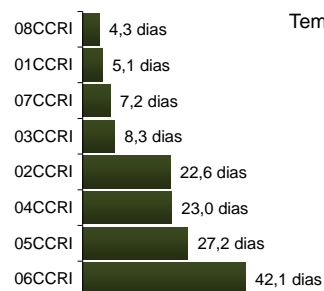


*N/D – resultado não disponível: não houve acórdão publicado no período.

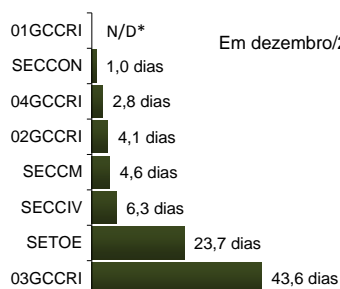
Fonte: Sistema eJUD, Módulo Relatórios, Acompanhamento Meta 04/2010. O resultado compreende os acórdãos publicados **nos últimos 6 meses** (de 01/07/2017 até 31/12/2017). A [Meta Prioritária 04/2010 do CNJ](#) determina que os tribunais lavrem e publiquem todos os acórdãos em até 10 dias após a sessão de julgamento. O cômputo da média de dias foi elaborado em planilha eletrônica, com base no relatório analítico do sistema, incluindo todos os acórdãos publicados, dentro e fora do prazo.



Tempo médio entre a Sessão de Julgamento e a Publicação do Acórdão
Em dezembro/2017 - Câmaras Cíveis



Tempo médio entre a Sessão de Julgamento e a Publicação do Acórdão
Em dezembro/2017 - Câmaras Criminais



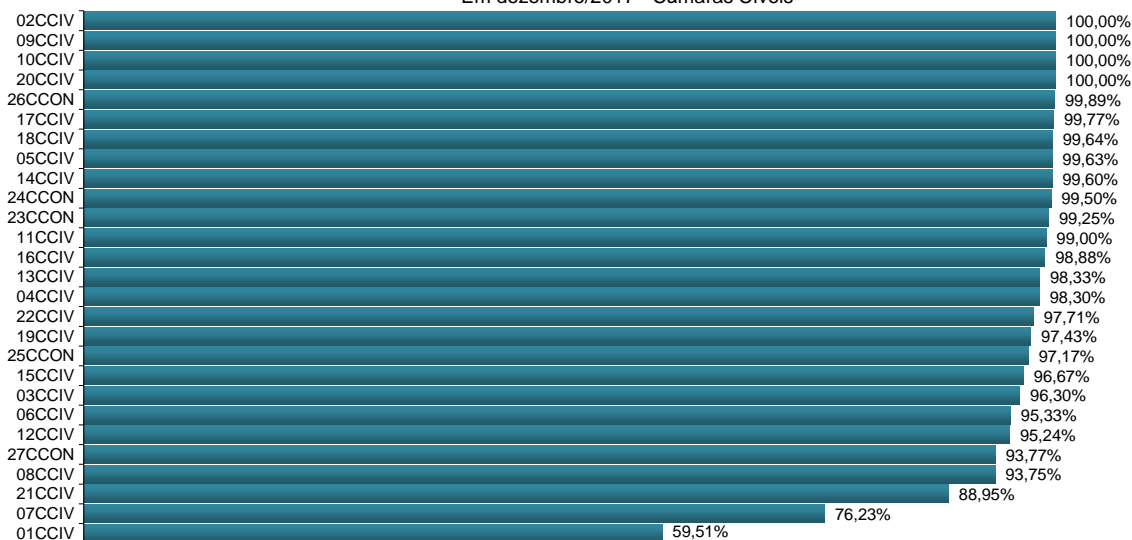
Tempo médio entre a Sessão de Julgamento e a Publicação do Acórdão
Em dezembro/2017 - Órgão Especial, Seções Cíveis, Grupos de Câmaras Criminais e Conselho da Magistratura

*N/D – resultado não disponível: não houve acórdão publicado no período.

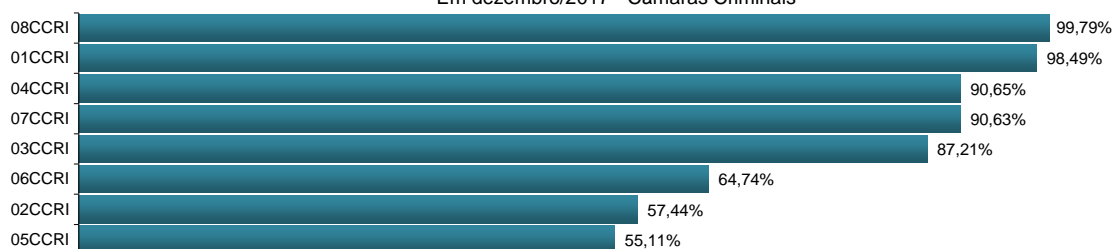
Fonte: Sistema eJUD, Módulo Relatórios, Acompanhamento Meta 04/2010. O resultado compreende os acórdãos publicados no mês (de 1º a 31/12/2017). A [Meta Prioritária 04/2010 do CNJ](#) determina que os tribunais lavrem e publiquem todos os acórdãos em até 10 dias após a sessão de julgamento. O cômputo da média de dias foi elaborado em planilha eletrônica, com base no relatório analítico do sistema, incluindo todos os acórdãos publicados, dentro e fora do prazo.




% de Acórdãos publicados em 10 dias - Cumprimento da Meta CNJ 04/2010
Em dezembro/2017 - Câmaras Cíveis



% de Acórdãos publicados em 10 dias - Cumprimento da Meta CNJ 04/2010
Em dezembro/2017 - Câmaras Criminais

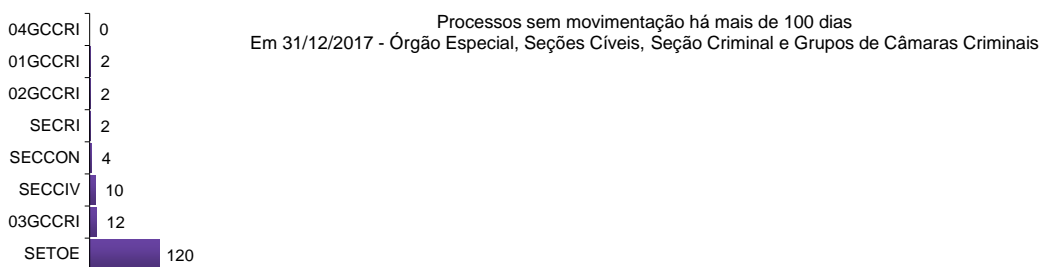
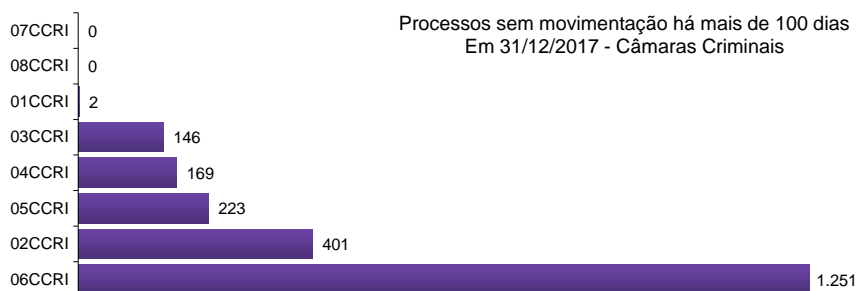
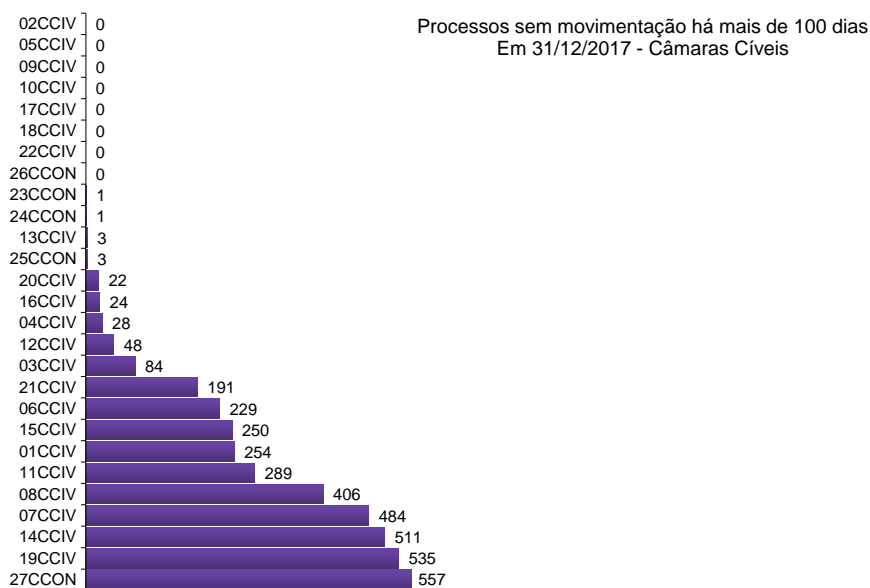


% de Acórdãos publicados em 10 dias - Cumprimento da Meta CNJ 04/2010
Em dezembro/2017 - Órgão Especial, Seções Cíveis, Grupos de Câmaras Criminais e Conselho da Magistratura

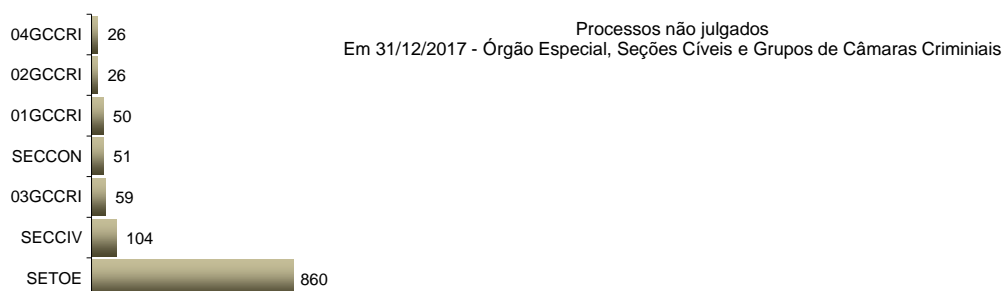
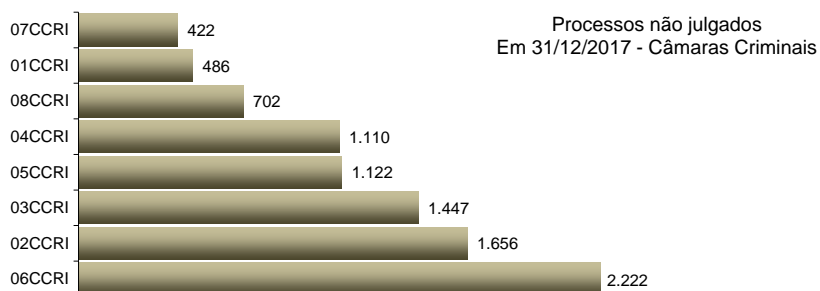
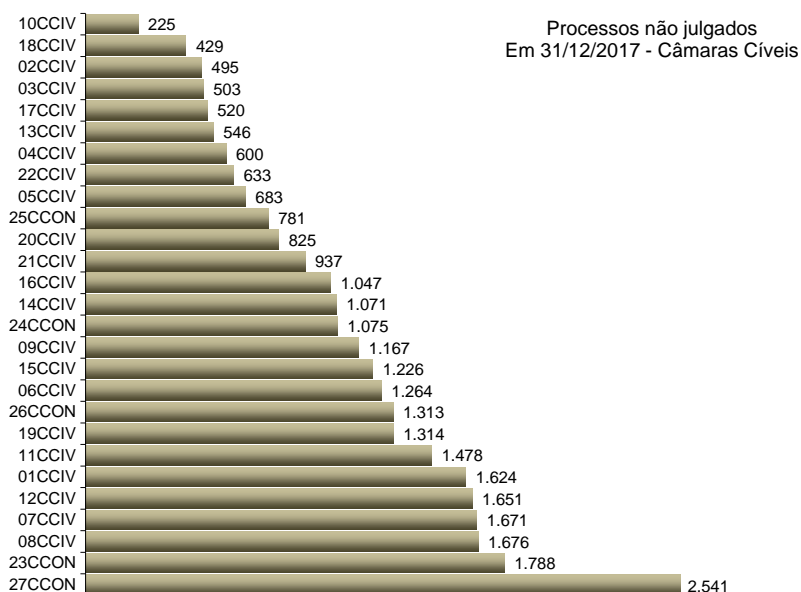


*N/D – resultado não disponível: não houve acórdão publicado no período.

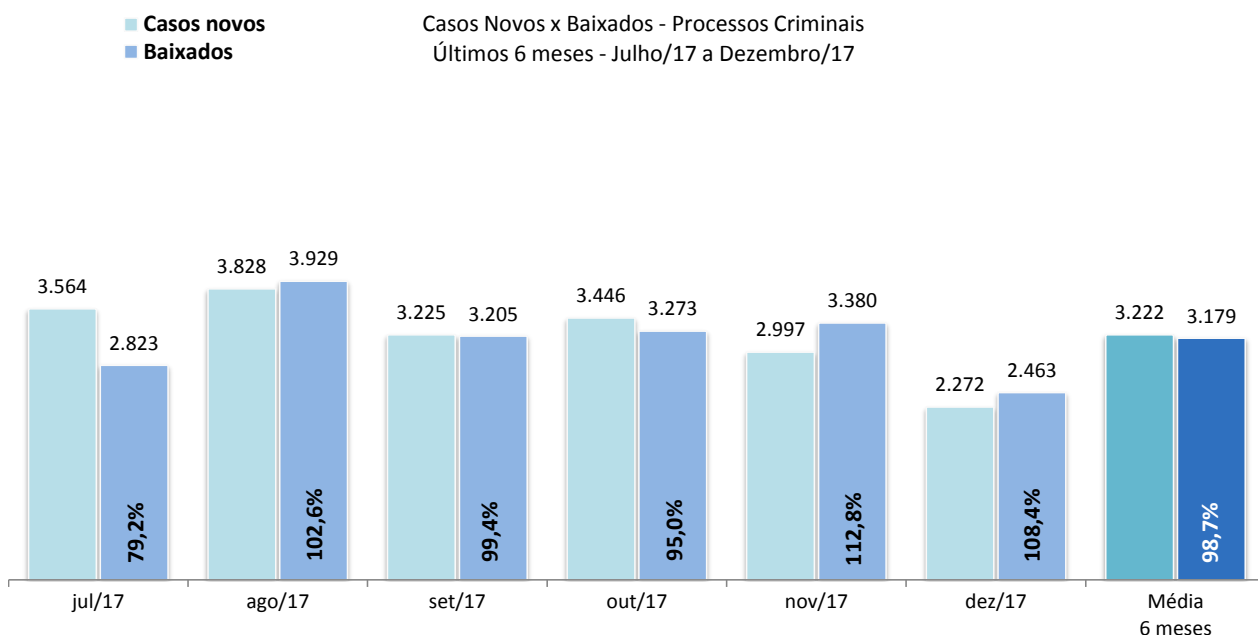
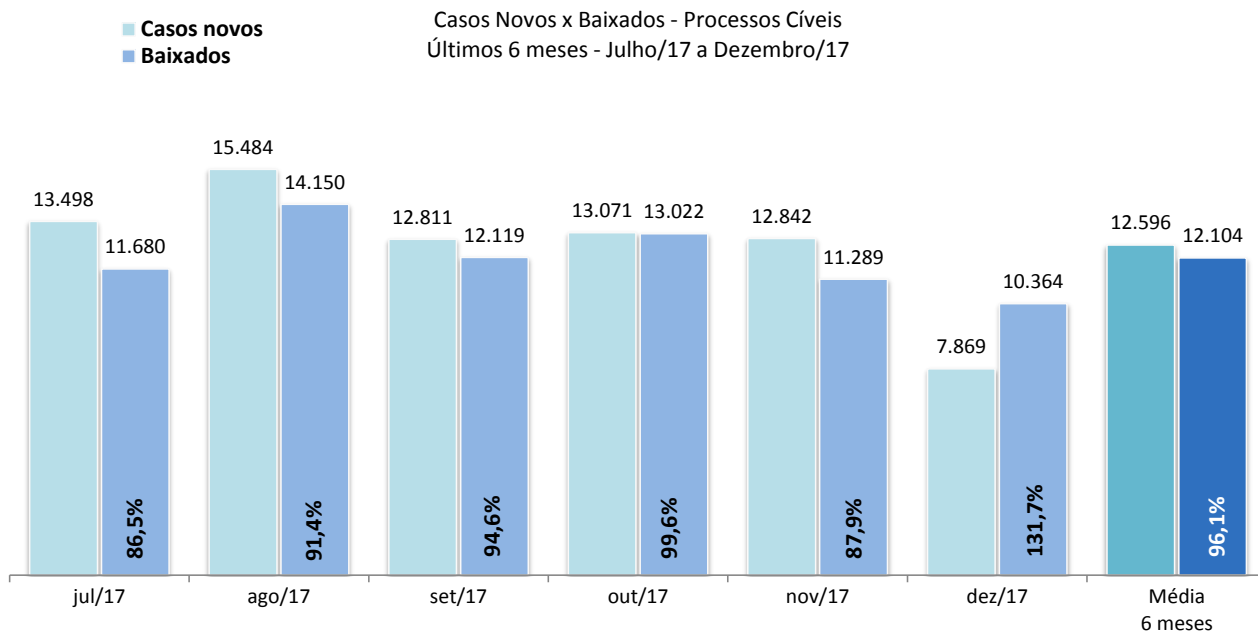
Fonte: Sistema eJUD, Módulo Relatórios, Acompanhamento Meta 04/2010. O resultado representa a proporção entre o número de acórdãos publicados no prazo de 10 dias e o total de acórdãos publicados, conforme estabelecido pela [Meta Prioritária 04/2010 do CNJ](#) (lavrar e publicar todos os acórdãos em até 10 dias após a sessão de julgamento). **A meta é considerada atingida quando o grau de cumprimento é igual ou superior a 90%.**



Fonte: base de dados do Sistema eJUD; dados extraídos pela DGTEC, conforme critérios da pergunta D01 do questionário de Produtividade de Desembargadores para o [Justiça Aberta, do CNJ](#).



Fonte: Sistema eJUD; Módulo Relatórios, Relatório Produtividade dos Magistrados, de dezembro/2017. O gráfico representa a quantidade de Processos não Julgados constante da tabela "Produtividade dos Magistrados" por Órgão Julgador, apresentada no final deste relatório.



Fonte: base de dados do Sistema eJUD; dados extraídos pela DGTEC, em conformidade com os critérios estabelecidos na [Resolução 76 do CNJ](#). O percentual exibido sobre o item "Baixados" representa o [índice de atendimento à demanda](#), ou seja, a relação entre o número de processos baixados e o número de casos novos apresentados no mesmo período.



Produtividade dos Magistrados

Data de referência: 12/2017

Órgão Julgador	Processos		Votos Proferidos		Procs. não Julgados
	Distr.	Julg.	Acordão	Decisão	
PRIMEIRA CAMARA CIVEL	296	512	373	143	1624
SEGUNDA CAMARA CIVEL	259	382	236	150	495
TERCEIRA CAMARA CIVEL	175	279	116	165	503
QUARTA CAMARA CIVEL	269	349	206	153	600
QUINTA CAMARA CIVEL	260	497	397	108	683
SEXTA CAMARA CIVEL	171	190	78	113	1264
SÉTIMA CAMARA CIVEL	203	407	268	140	1671
OITAVA CAMARA CIVEL	212	372	202	171	1676
NONA CAMARA CIVEL	185	311	200	111	1167
DÉCIMA CAMARA CIVEL	180	399	104	301	225
DÉCIMA PRIMEIRA CAMARA CIVEL	212	397	310	89	1478
DÉCIMA SEGUNDA CAMARA CIVEL	229	223	122	101	1651
DÉCIMA TERCEIRA CAMARA CIVEL	219	332	218	121	546
DÉCIMA QUARTA CAMARA CIVEL	176	197	111	90	1071
DÉCIMA QUINTA CAMARA CIVEL	146	172	87	85	1226
DÉCIMA SEXTA CAMARA CIVEL	251	549	315	237	1047
DÉCIMA SÉTIMA CAMARA CIVEL	289	476	336	143	520
DÉCIMA OITAVA CAMARA CIVEL	271	337	236	105	429
PRIMEIRA CAMARA CRIMINAL	312	441	275	183	486
SEGUNDA CAMARA CRIMINAL	351	800	309	586	1656
TERCEIRA CAMARA CRIMINAL	307	411	226	188	1447
QUARTA CAMARA CRIMINAL	339	459	270	199	1110
QUINTA CAMARA CRIMINAL	309	559	349	218	1122
SEXTA CAMARA CRIMINAL	281	474	286	191	2222
SÉTIMA CAMARA CRIMINAL	217	271	145	132	422
OITAVA CAMARA CRIMINAL	244	332	205	130	702
OE - SECRETARIA DO TRIBUNAL PLENO E ORGAO ESPECI	233	352	203	154	860
DÉCIMA NONA CAMARA CIVEL	300	587	373	221	1314
VIGÉSIMA CAMARA CIVEL	270	484	274	228	825
VIGÉSIMA PRIMEIRA CAMARA CIVEL	226	343	151	195	937
VIGÉSIMA SEGUNDA CAMARA CIVEL	240	437	315	125	633
VIGÉSIMA TERCEIRA CAMARA CIVEL	701	1071	841	234	1788
VIGÉSIMA QUARTA CAMARA CIVEL	537	861	629	237	1075
VIGÉSIMA QUINTA CAMARA CIVEL	713	985	658	366	781
VIGÉSIMA SEXTA CAMARA CIVEL	570	698	559	144	1313
VIGÉSIMA SÉTIMA CAMARA CIVEL	591	1103	785	318	2541
PRIMEIRO GRUPO DE CAMARAS CRIMINAIS	5	17	4	14	50
SEGUNDO GRUPO DE CAMARAS CRIMINAIS	5	16	11	6	26
TERCEIRO GRUPO DE CAMARAS CRIMINAIS	4	20	17	3	59
QUARTO GRUPO DE CAMARAS CRIMINAIS	4	4	0	4	26
SECAO CIVEL	33	94	44	52	104
SECAO CIVEL DO CONSUMIDOR	19	59	24	39	51
Total	10814	17259	10868	6693	39426



Produtividade dos Magistrados

Data de referência: 12/2017

Magistrado	Processos		Votos Proferidos		Procs. não Julgados	Tempo Médio	
	Distr.	Julg.	Acordão	Decisão		Anual	Mensal
DES. ADOLPHO CORREA DE ANDRADE MELLO JUNIOR	46	79	59	20	232	42	43
DES. ADRIANA LOPES MOUTINHO DAUDT D'OLIVEIRA	71	95	50	46	287	52	29
DES. ADRIANO CELSO GUIMARAES	47	57	37	20	684	266	267
DES. ALCIDES DA FONSECA NETO	64	109	51	63	48	69	30
DES. ALEXANDRE FREITAS CAMARA	54	45	22	24	126	14	13
DES. ANA MARIA PEREIRA DE OLIVEIRA	76	114	110	4	181	17	24
DES. ANDRE EMILIO RIBEIRO VON MELENTOVYTCH	0	24	0	24	321	47	45
DES. ANDRE GUSTAVO CORREA DE ANDRADE	41	98	45	53	171	51	41
DES. ANDREA FORTUNA TEIXEIRA	0	28	0	28	332	146	96
DES. ANTONIO CARLOS ARRABIDA PAES	110	127	92	37	242	26	24
DES. ANTONIO CARLOS DOS SANTOS BITENCOURT	88	161	122	39	868	145	120
DES. ANTONIO CARLOS NASCIMENTO AMADO	59	77	47	30	306	72	77
DES. ANTONIO EDUARDO FERREIRA DUARTE	53	66	33	33	232	37	44
DES. ANTONIO ILOIZIO BARROS BASTOS	48	63	47	16	88	20	22
DES. ANTONIO JAYME BOENTE	57	58	31	32	201	56	49
DES. ANTONIO JOSE FERREIRA CARVALHO	63	83	54	31	268	42	38
DES. ARTHUR NARCISO DE OLIVEIRA NETO	35	94	83	11	368	62	68
DES. AUGUSTO ALVES MOREIRA JUNIOR	0	60	39	21	575	159	146
DES. BERNARDO MOREIRA GARCEZ NETO	41	70	11	61	41	8	7
DES. CAETANO ERNESTO DA FONSECA COSTA	48	43	32	11	493	95	86
DES. CAIRO ITALO FRANÇA DAVID	0	43	19	24	367	43	41
DES. CAMILO RIBEIRO RULIERE	67	74	50	24	610	229	231
DES. CARLOS AZEREDO DE ARAUJO	8	39	0	39	428	124	57
DES. CARLOS EDUARDO DA ROSA DA FONSECA PASSOS	45	53	32	23	76	2	3
DES. CARLOS EDUARDO MOREIRA DA SILVA	46	107	88	20	154	21	26
DES. CARLOS EDUARDO ROBOREDO	33	24	0	24	276	32	8
DES. CARLOS JOSE MARTINS GOMES	22	69	51	18	305	110	108
DES. CARLOS SANTOS DE OLIVEIRA	48	91	52	39	110	8	12
DES. CELSO LUIZ DE MATOS PERES	65	121	22	101	62	16	18
DES. CELSO SILVA FILHO	72	127	94	34	85	5	5
DES. CESAR FELIPE CURY	63	136	114	22	266	83	63
DES. CEZAR AUGUSTO RODRIGUES COSTA	79	105	41	64	150	26	26
DES. CHERUBIN HELCIAS SCHWARTZ JUNIOR	38	97	82	15	211	34	27
DES. CINTIA SANTAREM CARDINALI	110	153	112	41	208	14	17
DES. CLAUDIA PIRES DOS SANTOS FERREIRA	65	73	36	37	320	109	73
DES. CLAUDIA TELLES DE MENEZES	60	85	63	24	133	16	16
DES. CLAUDIO BRANDAO DE OLIVEIRA	39	56	33	23	596	160	159
DES. CLAUDIO LUIS BRAGA DELL ORTO	68	95	66	30	85	7	6
DES. CLAUDIO TAVARES DE OLIVEIRA JUNIOR	72	96	52	46	148	14	9
DES. CLEBER GHELLENSTEIN	66	71	49	23	201	24	20
DES. CONCEICAO APARECIDA MOUSNIER TEIXEIRA DE G	65	106	87	19	422	170	182
DES. CRISTINA TEREZA GAULIA	60	129	97	35	125	72	32
DES. CUSTODIO DE BARROS TOSTES	66	169	125	47	122	82	32
DES. DENISE LEVY TREDLER	62	73	40	33	225	12	10
DES. DENISE NICOLL SIMÕES	59	129	109	20	116	29	44
DES. DENISE VACCARI MACHADO PAES	80	166	101	72	88	2	1
DES. EDSON AGUIAR DE VASCONCELOS	50	143	114	30	104	29	27
DES. EDUARDO DE AZEVEDO PAIVA	60	72	52	21	150	27	28
DES. EDUARDO GUSMAO ALVES DE BRITO NETO	67	137	75	64	149	19	21
DES. ELISABETE FILIZZOLA ASSUNÇÃO	0	41	4	37	22	2	2
DES. ELIZABETE ALVES DE AGUIAR	27	59	42	17	129	5	6
DES. ELTON MARTINEZ CARVALHO LEME	60	63	47	16	130	183	36
DES. FABIO DUTRA	59	151	128	23	600	190	196
DES. FERDINALDO DO NASCIMENTO	56	99	59	40	157	29	21
DES. FERNANDO ANTONIO DE ALMEIDA	73	143	102	42	414	51	63



Produtividade dos Magistrados

Data de referência: 12/2017

Magistrado	Processos		Votos Proferidos		Procs. não Julgados	Tempo Médio	
	Distr.	Julg.	Acordão	Decisão		Anual	Mensal
DES. FERNANDO CERQUEIRA CHAGAS	0	9	0	9	267	45	60
DES. FERNANDO FERNANDY FERNANDES	61	87	76	14	161	4	3
DES. FERNANDO FOCH DE LEMOS ARIGONY DA SILVA	63	113	42	73	299	151	87
DES. FLAVIA ROMANO DE REZENDE	60	84	51	34	137	16	15
DES. FLÁVIO MARCELO DE AZEVEDO HORTA FERNANDE	75	278	32	293	101	57	59
DES. FRANCISCO DE ASSIS PESSANHA FILHO	63	54	25	31	71	3	4
DES. FRANCISCO JOSE DE ASEVEDO	75	92	55	40	502	79	66
DES. GABRIEL DE OLIVEIRA ZEFIRO	48	74	41	36	114	19	23
DES. GEORGIA DE CARVALHO LIMA	87	165	101	66	102	3	4
DES. GILBERTO CLOVIS FARIAS MATOS	13	4	0	4	248	41	21
DES. GILMAR AUGUSTO TEIXEIRA	76	55	37	18	116	0	0
DES. GIZELDA LEITAO TEIXEIRA	75	99	61	42	157	34	20
DES. GUARACI DE CAMPOS VIANNA	62	119	64	57	139	5	6
DES. HELENO RIBEIRO PEREIRA NUNES	46	72	48	27	109	33	39
DES. HENRIQUE CARLOS DE ANDRADE FIGUEIRA	40	89	80	9	210	78	71
DES. HORACIO DOS SANTOS RIBEIRO NETO	63	32	14	18	549	110	46
DES. INES DA TRINDADE CHAVES DE MELO	67	72	28	45	423	68	72
DES. JACQUELINE LIMA MONTENEGRO	7	14	0	14	191	41	39
DES. JAIME DIAS PINHEIRO FILHO	8	7	0	7	173	5	0
DES. JESSE TORRES PEREIRA JUNIOR	59	65	41	24	141	3	5
DES. JOAO ZIRALDO MAIA	73	107	59	51	181	15	12
DES. JOAQUIM DOMINGOS DE ALMEIDA NETO	11	8	0	8	66	9	2
DES. JOSE ACIR LESSA GIORDANI	62	43	21	22	361	158	106
DES. JOSE CARLOS MALDONADO DE CARVALHO	63	71	51	21	190	24	32
DES. JOSE CARLOS PAES	49	58	39	20	91	1	0
DES. JOSE MUINOS PINEIRO FILHO	78	104	59	46	762	84	93
DES. JOSE ROBERTO LAGRANHA TAVORA	58	91	46	47	128	28	17
DES. JOSE ROBERTO PORTUGAL COMPASSO	65	109	77	32	286	46	58
DES. JUAREZ FERNANDES FOLHES	62	130	102	29	187	38	41
DES. KATIA MARIA AMARAL JANGUTTA	74	96	55	54	404	51	40
DES. KATYA MARIA DE PAULA MENEZES MONNERAT	58	131	79	53	107	18	23
DES. LEILA MARIA RODRIGUES PINTO DE CARVALHO E A	88	157	67	109	24	0	0
DES. LINDOLPHO MORAIS MARINHO	60	144	80	64	249	84	79
DES. LUCIA MARIA MIGUEL DA SILVA LIMA	64	62	23	39	439	147	153
DES. LUCIANO SABOIA RINALDI DE CARVALHO	64	88	55	33	333	38	34
DES. LUCIANO SILVA BARRETO	81	98	57	41	128	27	45
DES. LUCIO DURANTE	61	132	80	53	202	57	73
DES. LUIZ FELIPE FRANCISCO	63	59	48	11	171	6	8
DES. LUIZ FERNANDO PINTO	116	152	127	31	134	1	2
DES. LUIZ FERNANDO RIBEIRO DE CARVALHO	5	27	22	5	77	21	18
DES. LUIZ HENRIQUE OLIVEIRA MARQUES	65	157	128	31	365	120	101
DES. LUIZ NORONHA DANTAS	79	214	121	93	599	117	98
DES. LUIZ ROBERTO AYOUB	111	158	117	45	92	0	0
DES. LUIZ ROLDAO DE FREITAS GOMES FILHO	60	91	58	34	59	3	1
DES. LUIZ ZVEITER	60	101	67	37	68	1	0
DES. MARCELO CASTRO ANATOCLES DA SILVA FERREIR	75	146	104	43	172	26	26
DES. MARCELO LIMA BUHATEM	68	76	45	31	191	50	50
DES. MARCIA FERREIRA ALVARENGA	59	93	57	37	81	8	8
DES. MARCIA PERRINI BODART	74	116	73	44	102	14	15
DES. MARCO ANTONIO IBRAHIM	50	75	39	39	268	76	61
DES. MARCO AURELIO BEZERRA DE MELO	69	109	63	46	129	21	20
DES. MARCOS ALCINO DE AZEVEDO TORRES	107	204	153	51	338	31	35
DES. MARCOS ANDRE CHUT	111	178	156	23	509	54	60
DES. MARCUS HENRIQUE PINTO BASILIO	78	62	26	38	85	2	1
DES. MARGARET DE OLIVAES VALLE DOS SANTOS	61	74	50	24	78	17	11



Produtividade dos Magistrados

Data de referência: 12/2017

Magistrado	Processos		Votos Proferidos		Procs. não Julgados	Tempo Médio	
	Distr.	Julg.	Acordão	Decisão		Anual	Mensal
DES. MARIA AUGUSTA VAZ MONTEIRO DE FIGUEIREDO	117	164	153	11	170	51	56
DES. MARIA HELENA PINTO MACHADO	69	104	62	45	96	10	10
DES. MARIA INES DA PENHA GASPAR	41	98	30	81	5	2	1
DES. MARIA ISABEL PAES GONCALVES	46	86	41	46	42	0	0
DES. MARIA LUIZA DE FREITAS CARVALHO	95	191	161	30	498	74	93
DES. MARIA REGINA FONSECA NOVA ALVES	64	103	64	39	194	35	44
DES. MARIA SANDRA KAYAT DIREITO	73	115	78	43	87	2	2
DES. MARIANNA FUX	130	181	93	92	109	22	9
DES. MARILIA DE CASTRO NEVES VIEIRA	50	106	73	33	104	6	7
DES. MARIO ASSIS GONCALVES	0	42	35	7	73	57	80
DES. MARIO GUIMARAES NETO	60	17	0	17	474	82	98
DES. MAURICIO CALDAS LOPES	45	53	39	15	84	0	0
DES. MAURO DICKSTEIN	34	89	46	44	219	52	61
DES. MAURO PEREIRA MARTINS	51	95	58	40	128	20	25
DES. MILTON FERNANDES DE SOUZA	0	11	2	9	9	27	31
DES. MÔNICA DE FARIA SARDAS	55	83	51	33	233	91	58
DES. MÔNICA FELDMAN DE MATTOS	50	103	53	50	431	205	107
DES. MONICA MARIA COSTA DI PIERO	30	72	36	37	132	20	20
DES. MONICA TOLLEDO DE OLIVEIRA	77	118	56	62	318	60	32
DES. MURILO ANDRE KIELING CARDONA PEREIRA	103	194	170	26	251	29	46
DES. MYRIAM MEDEIROS DA FONSECA COSTA	70	69	36	35	112	14	16
DES. NAGIB SLAIBI FILHO	48	46	16	30	206	36	25
DES. NATACHA NASCIMENTO GOMES TOSTES GONÇALV	102	139	105	37	77	0	0
DES. NILDSON ARAUJO DA CRUZ	58	31	28	3	578	467	392
DES. NILZA BITAR	61	88	67	22	96	0	0
DES. NORMA SUELY FONSECA QUINTES	62	79	44	35	234	88	73
DES. ODETE KNAACK DE SOUZA	40	75	37	38	109	30	27
DES. OTAVIO RODRIGUES	46	54	45	9	123	1	1
DES. PATRICIA RIBEIRO SERRA VIEIRA	21	73	33	41	64	12	19
DES. PAULO BALDEZ	76	121	78	43	399	67	81
DES. PAULO DE TARSO NEVES	66	130	42	118	233	8	14
DES. PAULO SERGIO PRESTES DOS SANTOS	45	121	95	27	105	2	4
DES. PAULO SERGIO RANGEL DO NASCIMENTO	79	105	63	43	262	38	15
DES. PEDRO FREIRE RAGUENET	66	122	45	80	131	21	35
DES. PEDRO SARAIVA DE ANDRADE LEMOS	58	139	38	103	71	20	23
DES. PETERSON BARROSO SIMÃO	65	43	22	21	98	11	13
DES. PLINIO PINTO COELHO FILHO	0	15	0	15	687	201	100
DES. REGINA LUCIA PASSOS	49	85	57	29	203	34	33
DES. REINALDO PINTO ALBERTO FILHO	37	45	26	21	56	9	5
DES. RENATA MACHADO COTTA	48	84	17	67	36	7	5
DES. RICARDO COUTO DE CASTRO	22	144	112	33	164	100	90
DES. RICARDO RODRIGUES CARDOZO	0	25	18	7	54	23	17
DES. ROGERIO DE OLIVEIRA SOUZA	45	120	103	19	123	13	15
DES. ROSA HELENA PENNA MACEDO GUITA	76	216	110	111	615	172	135
DES. SANDRA SANTAREM CARDINALI	66	98	83	16	133	15	14
DES. SÉRGIO NOGUEIRA DE AZEREDO	46	52	26	26	697	229	153
DES. SÉRGIO RICARDO DE ARRUDA FERNANDES	46	69	34	35	161	18	17
DES. SERGIO SEABRA VARELLA	92	166	136	35	63	0	0
DES. SIDNEY ROSA DA SILVA	79	118	73	48	93	5	5
DES. SIRLEY ABREU BIONDI	71	86	43	43	177	5	7
DES. SIRO DARLAN DE OLIVEIRA	76	70	29	42	161	5	3
DES. SÔNIA DE FÁTIMA DIAS	106	185	117	68	244	48	30
DES. SUELY LOPES MAGALHAES	0	29	24	5	40	6	12
DES. SUIMEI MEIRA CAVALIERI	66	96	65	33	328	39	35
DES. TERESA ANDRADE	0	19	1	18	389	198	155



Produtividade dos Magistrados

Data de referência: 12/2017

Magistrado	Processos		Votos Proferidos		Procs. não Julgados	Tempo Médio	
	Distr.	Julg.	Acordão	Decisão		Anual	Mensal
DES. TEREZA CRISTINA SOBRAL BITTENCOURT SAMPAIO	81	235	107	128	47	12	13
DES. VALERIA DACHEUX NASCIMENTO	61	81	47	37	439	142	137
DES. WAGNER CINELLI DE PAULA FREITAS	62	92	64	28	71	8	7
DES. WERSON FRANCO PEREIRA RÊGO	116	109	59	54	204	16	18
DES. WILSON DO NASCIMENTO REIS	105	126	92	34	263	28	29
JDS. DES. ALVARO HENRIQUE TEIXEIRA DE ALMEIDA	53	35	26	9	81	9	11
JDS. DES. ANA CÉLIA MONTE MOR SOARES RIOS GONÇAL	118	204	172	33	176	55	42
JDS. DES. FERNANDA FERNANDES COELHO ARRABIDA P	112	173	148	25	233	34	21
JDS. DES. ISABELA PESSANHA CHAGAS	120	171	137	35	151	11	13
JDS. DES. JOÃO BATISTA DAMASCENO	112	115	72	43	232	59	25
JDS. DES. MARCELO ALMEIDA	57	70	62	8	103	8	7
JDS. DES. MARIA AGLAE TEDESCO VILARDO	94	39	23	17	161	26	15
JDS. DES. MARIA CELESTE PINTO DE CASTRO JATAHY	101	134	100	34	170	8	9
JDS. DES. MARIA DA GLORIA OLIVEIRA BANDEIRA DE MEL	102	145	118	27	293	58	56
JDS. DES. RICARDO ALBERTO PEREIRA	101	97	69	28	149	9	5
Total	10814	17259	10868	6693	39426		
Média dos Tempos						49	42