




**Poder Judiciário do Estado do Rio de Janeiro**

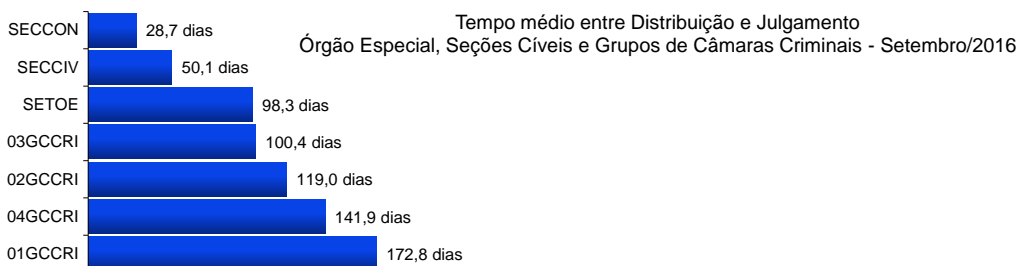
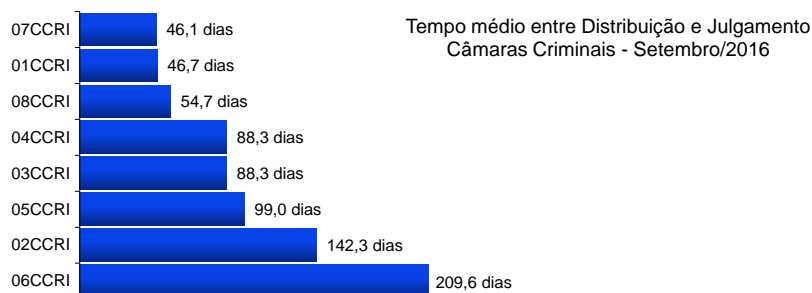
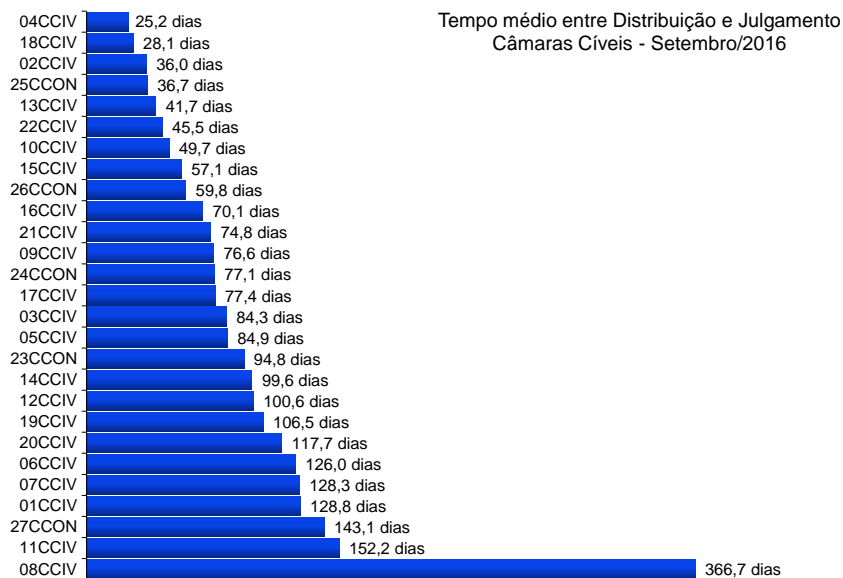
**Diretoria-Geral de Apoio aos Órgãos Jurisdicionais  
Departamento de Apoio ao 2º Grau de Jurisdição**

**Setembro  
2016**



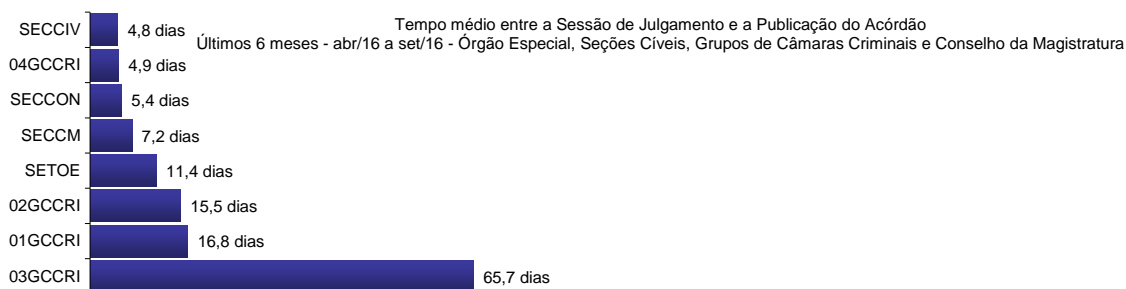
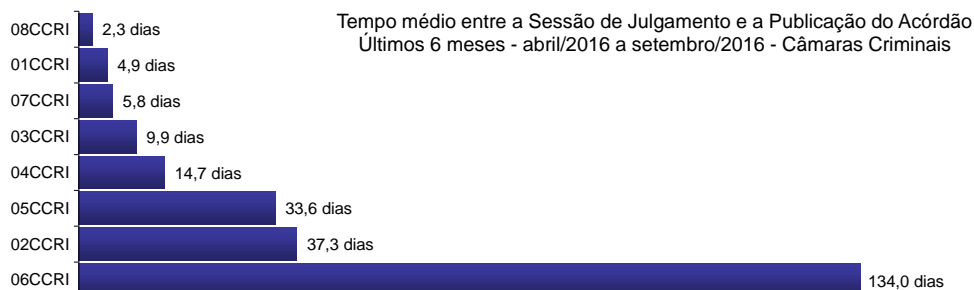
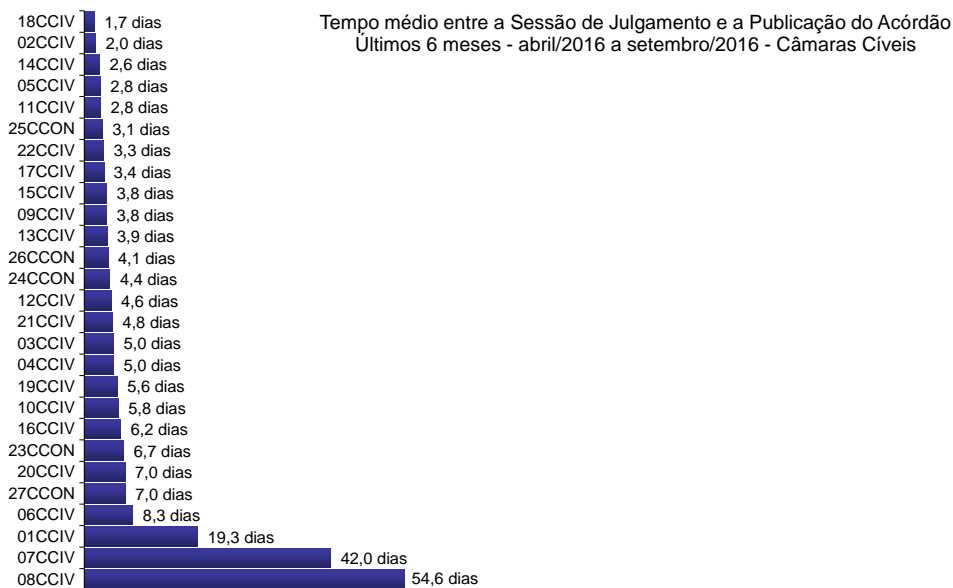
**REVISÃO 01**

**RELATÓRIO ESTATÍSTICO MENSAL  
2º GRAU DE JURISDIÇÃO**




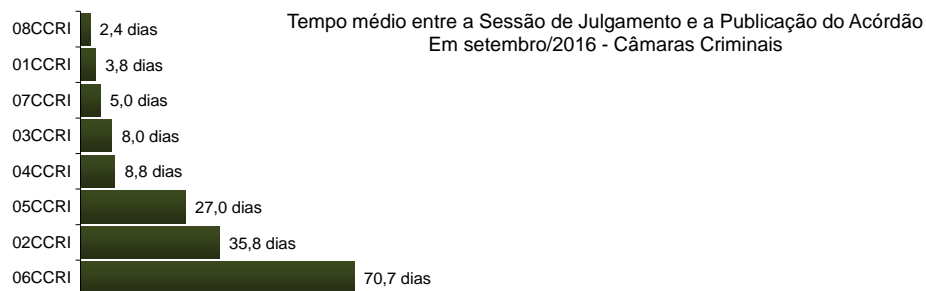
\*N/D – resultado não disponível: não houve julgamento no período.

Fonte: base de dados do Sistema eJUD; dados extraídos pela DGTEC.  
A estatística considera o tempo decorrido entre a distribuição ao Órgão Julgador e o primeiro julgamento do processo, abrangendo processos que tiveram seu primeiro julgamento no período de 1º a 30 de setembro de 2016.



\*N/D – resultado não disponível: não houve acórdão publicado no período.

Fonte: Sistema eJUD, Módulo Relatórios, Acompanhamento Meta 04/2010. O resultado compreende os acórdãos publicados **nos últimos 6 meses** (de 01/04/2016 até 30/09/2016). A [Meta Prioritária 04/2010 do CNJ](#) determina que os tribunais lavrem e publiquem todos os acórdãos em até 10 dias após a sessão de julgamento. O cômputo da média de dias foi elaborado em planilha eletrônica, com base no relatório analítico do sistema, incluindo todos os acórdãos publicados, dentro e fora do prazo.



\*N/D – resultado não disponível: não houve acórdão publicado no período.

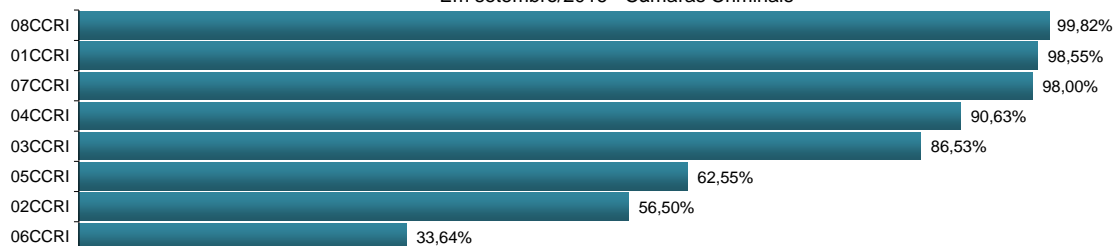
Fonte: Sistema eJUD, Módulo Relatórios, Acompanhamento Meta 04/2010. O resultado compreende os acórdãos publicados no mês (de 1º a 30/09/2016). A [Meta Prioritária 04/2010 do CNJ](#) determina que os tribunais lavrem e publiquem todos os acórdãos em até 10 dias após a sessão de julgamento. O cômputo da média de dias foi elaborado em planilha eletrônica, com base no relatório analítico do sistema, incluindo todos os acórdãos publicados, dentro e fora do prazo.




% de Acórdãos publicados em 10 dias - Cumprimento da Meta CNJ 04/2010  
Em setembro/2016 - Câmaras Cíveis



% de Acórdãos publicados em 10 dias - Cumprimento da Meta CNJ 04/2010  
Em setembro/2016 - Câmaras Criminais

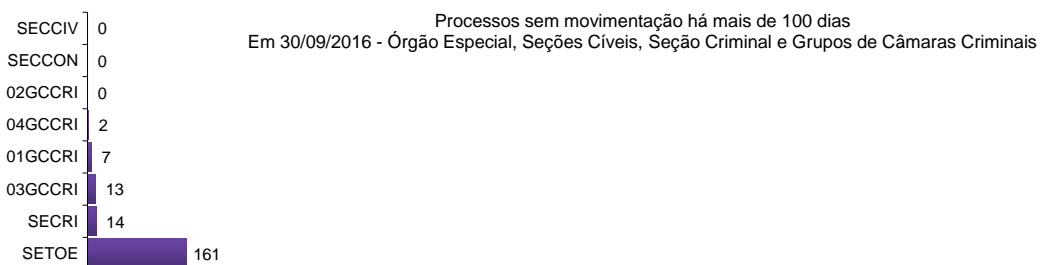
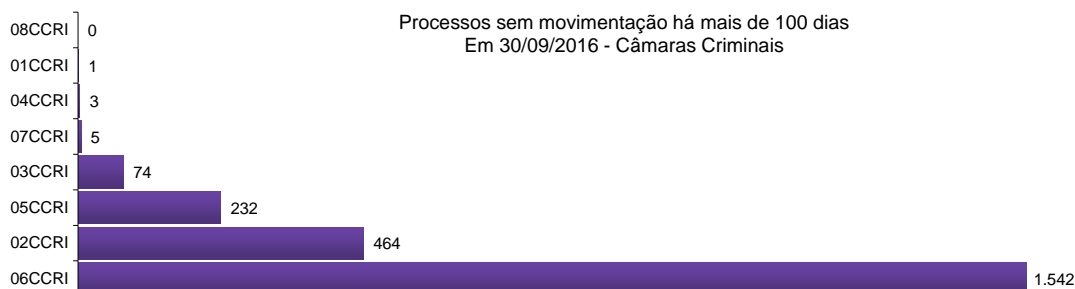
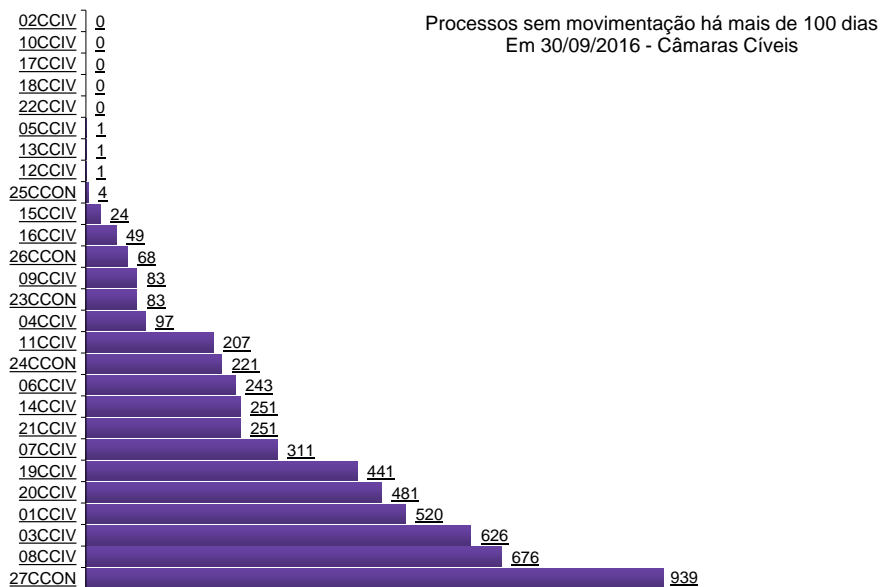


% de Acórdãos publicados em 10 dias - Cumprimento da Meta CNJ 04/2010  
Em setembro/2016 - Órgão Especial, Seções Cíveis, Grupos de Câmaras Criminais e Conselho da Magistratura

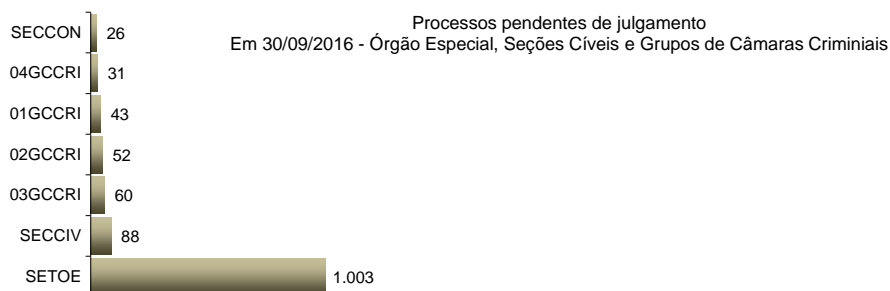
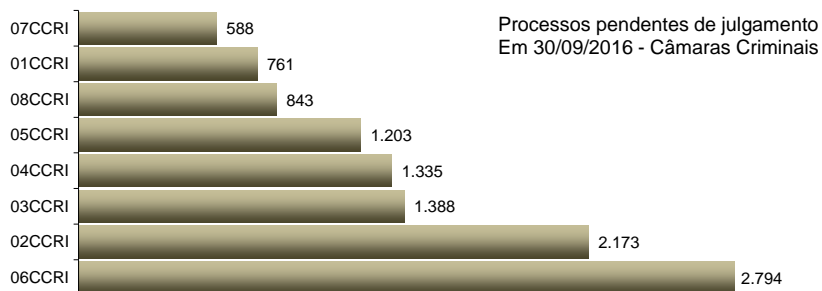
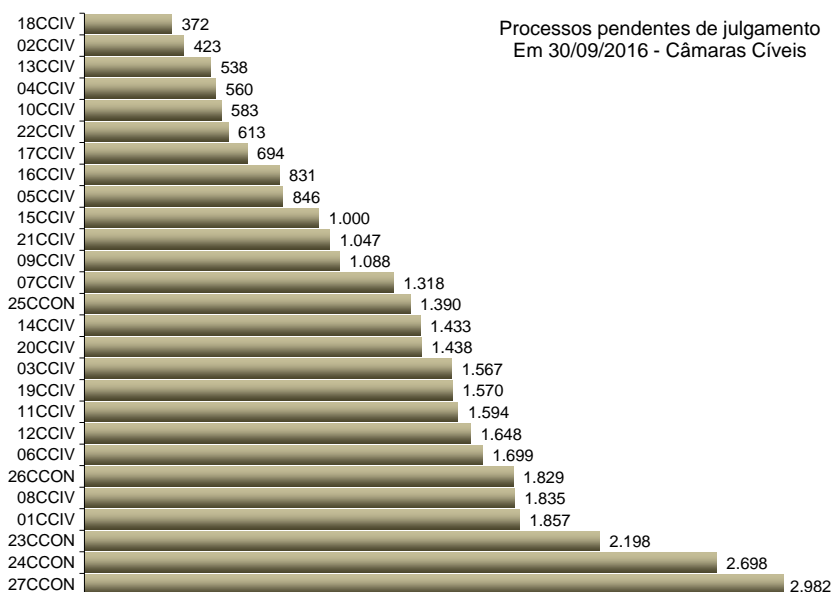


\*N/D – resultado não disponível: não houve acórdão publicado no período.

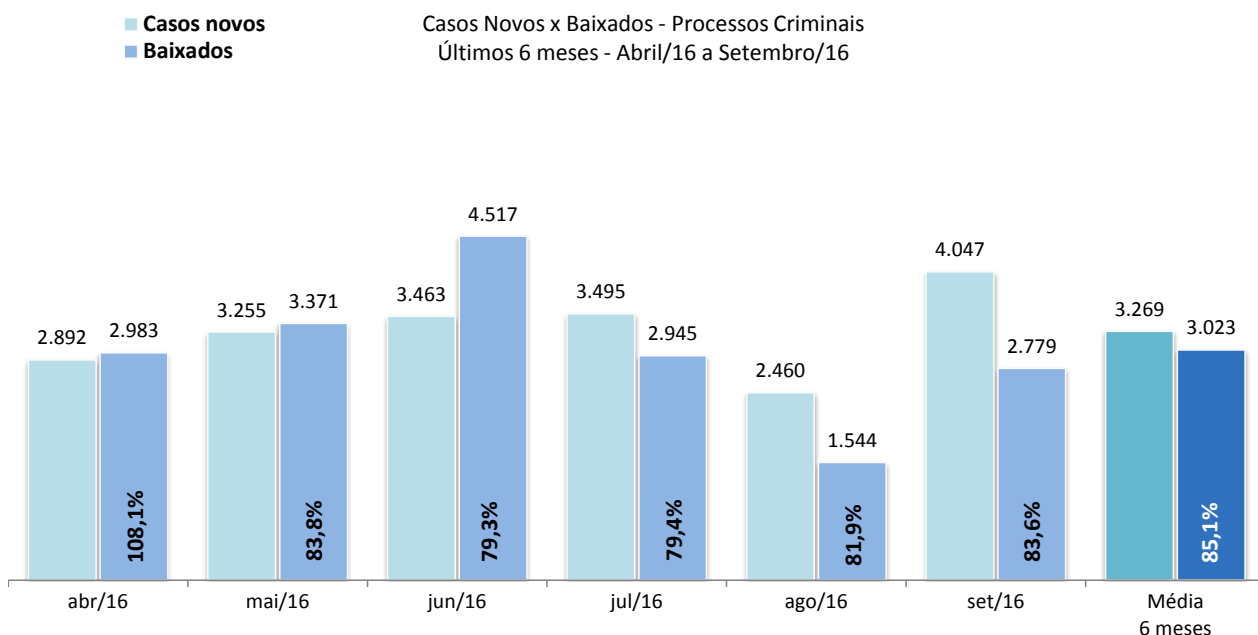
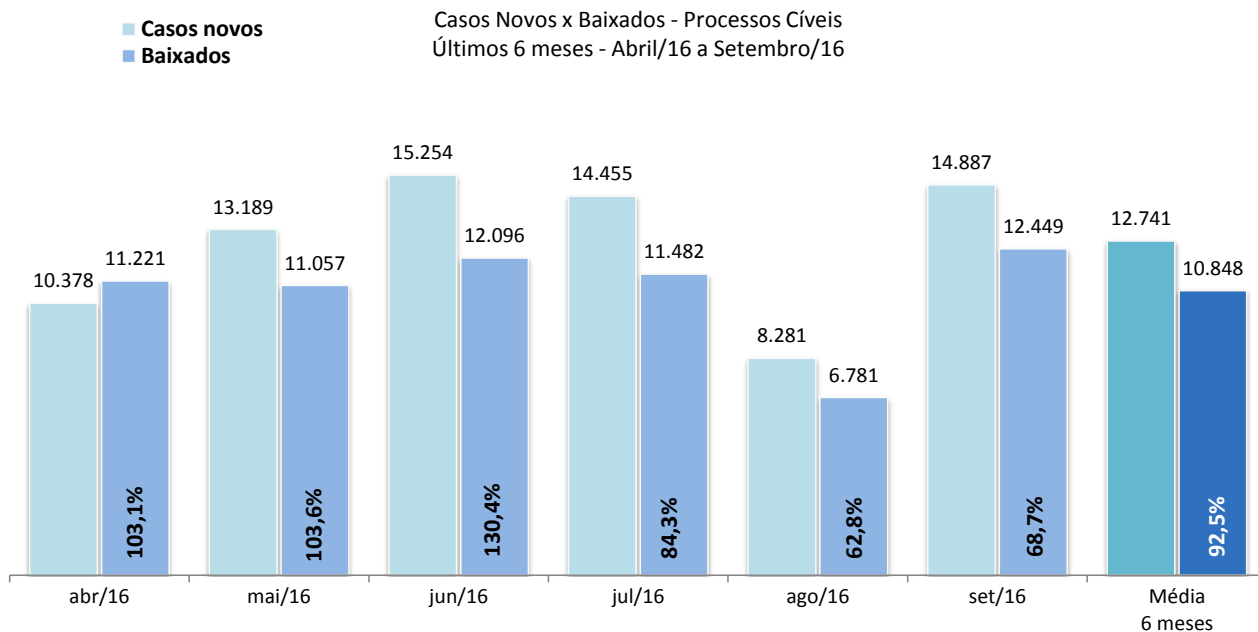
Fonte: Sistema eJUD, Módulo Relatórios, Acompanhamento Meta 04/2010. O resultado representa a proporção entre o número de acórdãos publicados no prazo de 10 dias e o total de acórdãos publicados, conforme estabelecido pela [Meta Prioritária 04/2010 do CNJ](#) (lavrar e publicar todos os acórdãos em até 10 dias após a sessão de julgamento). **A meta é considerada atingida quando o grau de cumprimento é igual ou superior a 90%.**



Fonte: base de dados do Sistema eJUD; dados extraídos pela DGTEC, conforme critérios da pergunta D01 do questionário de Produtividade de Desembargadores para o [Justiça Aberta, do CNJ](#).



Fonte: Sistema eJUD; Módulo Relatórios, Relatório Produtividade dos Magistrados, de setembro/2016. O gráfico representa a quantidade de Processos não Julgados constante da tabela "Produtividade dos Magistrados" por Órgão Julgador, apresentada no final deste relatório.



Fonte: base de dados do Sistema eJUD; dados extraídos pela DGTEC, em conformidade com os critérios estabelecidos na [Resolução 76 do CNJ](#). O percentual exibido sobre o item "Baixados" representa o [índice de atendimento à demanda](#), ou seja, a relação entre o número de processos baixados e o número de casos novos apresentados no mesmo período.





**Produtividade dos Magistrados**

Data de referência: 09/2016

Órgão Julgador	Processos		Votos Proferidos		Procs.não Julgados
	Distr.	Julg.	Acordão	Decisão	
PRIMEIRA CAMARA CIVEL	482	510	390	120	1857
SEGUNDA CAMARA CIVEL	402	419	194	231	423
TERCEIRA CAMARA CIVEL	416	525	311	221	1567
QUARTA CAMARA CIVEL	294	351	231	136	560
QUINTA CAMARA CIVEL	319	361	272	99	846
SEXTA CAMARA CIVEL	420	729	487	242	1699
SÉTIMA CAMARA CIVEL	358	451	284	169	1318
OITAVA CAMARA CIVEL	519	879	657	226	1835
NONA CAMARA CIVEL	560	728	536	212	1088
DÉCIMA CAMARA CIVEL	479	677	272	415	583
DÉCIMA PRIMEIRA CAMARA CIVEL	417	720	627	96	1594
DÉCIMA SEGUNDA CAMARA CIVEL	456	572	352	222	1648
DÉCIMA TERCEIRA CAMARA CIVEL	405	607	454	157	538
DÉCIMA QUARTA CAMARA CIVEL	568	777	677	120	1433
DÉCIMA QUINTA CAMARA CIVEL	372	460	311	158	1000
DÉCIMA SEXTA CAMARA CIVEL	440	585	355	239	831
DÉCIMA SÉTIMA CAMARA CIVEL	563	953	712	245	694
DÉCIMA OITAVA CAMARA CIVEL	285	391	310	100	372
PRIMEIRA CAMARA CRIMINAL	499	544	342	223	761
SEGUNDA CAMARA CRIMINAL	600	666	398	307	2173
TERCEIRA CAMARA CRIMINAL	463	510	267	261	1388
QUARTA CAMARA CRIMINAL	571	724	451	299	1335
QUINTA CAMARA CRIMINAL	641	787	528	311	1203
SEXTA CAMARA CRIMINAL	400	349	225	136	2794
SÉTIMA CAMARA CRIMINAL	488	579	392	222	588
OITAVA CAMARA CRIMINAL	557	538	385	180	843
OE - SECRETARIA DO TRIBUNAL PLENO E ORGAO ESPECI	352	352	221	138	1003
DÉCIMA NONA CAMARA CIVEL	409	513	295	223	1570
VIGÉSIMA CAMARA CIVEL	531	978	767	217	1438
VIGÉSIMA PRIMEIRA CAMARA CIVEL	449	742	547	205	1047
VIGÉSIMA SEGUNDA CAMARA CIVEL	276	340	235	108	613
VIGÉSIMA TERCEIRA CAMARA CIVEL/ CONSUMIDOR	891	1159	993	171	2198
VIGÉSIMA QUARTA CAMARA CIVEL/ CONSUMIDOR	1210	1484	1101	446	2698
VIGÉSIMA QUINTA CAMARA CIVEL/ CONSUMIDOR	1697	1621	1063	628	1390
VIGÉSIMA SEXTA CAMARA CIVEL/ CONSUMIDOR	1304	1959	1688	305	1829
VIGÉSIMA SÉTIMA CAMARA CIVEL/ CONSUMIDOR	705	1171	661	513	2982
PRIMEIRO GRUPO DE CAMARAS CRIMINAIS	6	7	2	5	43
SEGUNDO GRUPO DE CAMARAS CRIMINAIS	7	4	0	5	52
TERCEIRO GRUPO DE CAMARAS CRIMINAIS	9	5	0	6	60
QUARTO GRUPO DE CAMARAS CRIMINAIS	12	20	15	6	31
SECAO CIVEL COMUM	41	46	11	35	88
SECAO CIVEL DO CONSUMIDOR	36	46	5	42	26
	<b>19909</b>	<b>25840</b>	<b>18024</b>	<b>8401</b>	<b>48039</b>



Produtividade dos Magistrados

Data de referência: 09/2016

Magistrado	Processos		Votos Proferidos		Procs. não Julgados	Tempo Médio	
	Distr.	Julg.	Acordão	Decisão		Anual	Mensal
DES. ADOLPHO CORREA DE ANDRADE MELLO JUNIOR	110	118	102	17	206	39	33
DES. ADRIANA LOPES MOUTINHO DAUDT D'OLIVEIRA	0	33	33	0	314	128	414
DES. ADRIANO CELSO GUIMARAES	83	168	167	1	801	197	197
DES. AGOSTINHO TEIXEIRA DE ALMEIDA FILHO	0	41	41	0	64	94	101
DES. ALCIDES DA FONSECA NETO	112	409	372	39	379	320	266
DES. ALEXANDRE ANTONIO FRANCO FREITAS CAMARA	115	112	70	43	166	11	11
DES. ANA MARIA PEREIRA DE OLIVEIRA	171	166	152	14	171	16	19
DES. ANDRE EMILIO RIBEIRO VON MELENTOVYCH	117	159	128	32	379	40	29
DES. ANDRE GUSTAVO CORREA DE ANDRADE	83	154	85	69	149	86	77
DES. ANDREA FORTUNA TEIXEIRA	252	244	145	99	954	216	245
DES. ANTONIO CARLOS ARRABIDA PAES	19	24	0	24	297	33	14
DES. ANTONIO CARLOS DOS SANTOS BITENCOURT	259	382	216	167	855	164	146
DES. ANTONIO CARLOS NASCIMENTO AMADO	131	99	53	47	394	67	58
DES. ANTONIO EDUARDO FERREIRA DUARTE	100	130	70	65	217	30	26
DES. ANTONIO ILOIZIO BARROS BASTOS	0	8	0	9	121	37	18
DES. ANTONIO JAYME BOENTE	6	7	0	7	260	42	6
DES. ANTONIO JOSE FERREIRA CARVALHO	95	121	69	61	225	42	39
DES. ARTHUR NARCISO DE OLIVEIRA NETO	254	367	328	39	636	95	82
DES. AUGUSTO ALVES MOREIRA JUNIOR	107	234	196	39	588	224	239
DES. BENEDICTO ABICAIR	85	173	115	58	301	107	104
DES. BERNARDO MOREIRA GARCEZ NETO	77	114	34	81	55	7	9
DES. CAETANO ERNESTO DA FONSECA COSTA	0	51	44	7	348	61	113
DES. CAIRO ITALO FRANÇA DAVID	135	203	151	77	390	45	31
DES. CAMILO RIBEIRO RULIERE	82	85	41	44	415	187	196
DES. CARLOS AZEREDO DE ARAUJO	114	159	125	35	408	107	121
DES. CARLOS EDUARDO DA ROSA DA FONSECA PASSOS	88	114	99	27	74	2	1
DES. CARLOS EDUARDO MOREIRA DA SILVA	113	114	81	33	182	12	15
DES. CARLOS EDUARDO ROBOREDO	79	82	34	53	176	24	16
DES. CARLOS JOSE MARTINS GOMES	117	186	118	68	314	102	108
DES. CARLOS SANTOS DE OLIVEIRA	14	15	0	15	83	5	4
DES. CELSO FERREIRA FILHO	218	130	128	2	306	3	4
DES. CELSO LUIZ DE MATOS PERES	114	167	45	125	62	19	12
DES. CESAR FELIPE CURY	111	193	174	22	409	77	96
DES. CEZAR AUGUSTO RODRIGUES COSTA	116	135	63	73	137	16	17
DES. CHERUBIN HELCIAS SCHWARTZ JUNIOR	116	97	54	44	266	19	27
DES. CLAUDIA PIRES DOS SANTOS FERREIRA	111	178	86	92	313	73	83
DES. CLAUDIA TELLES DE MENEZES	30	8	0	8	108	8	2
DES. CLAUDIO BRANDAO DE OLIVEIRA	83	63	53	10	442	153	169
DES. CLAUDIO DE MELLO TAVARES	86	112	103	9	373	56	62
DES. CLAUDIO LUIS BRAGA DELL ORTO	0	5	0	5	92	7	5
DES. CLAUDIO TAVARES DE OLIVEIRA JUNIOR	141	157	98	73	209	12	13
DES. CLEBER GHELFFENSTEIN	119	177	149	30	175	15	17
DES. CONCEICAO APARECIDA MOUSNIER TEIXEIRA DE G	111	116	96	21	525	181	162
DES. CRISTINA TEREZA GAULIA	108	138	108	33	244	57	86
DES. CUSTODIO DE BARROS TOSTES	0	7	1	6	273	126	247
DES. DENISE LEVY TREDLER	110	173	141	32	194	41	10
DES. DENISE NICOLL SIMÕES	13	122	93	30	146	21	23
DES. DENISE VACCARI MACHADO PAES	130	125	80	58	123	1	2
DES. EDSON AGUIAR DE VASCONCELOS	113	161	130	31	158	29	23
DES. EDUARDO DE AZEVEDO PAIVA	121	155	119	37	126	32	20
DES. EDUARDO GUSMAO ALVES DE BRITO NETO	110	133	87	50	159	19	18
DES. ELISABETE FILIZZOLA ASSUNÇÃO	170	214	65	149	80	7	4
DES. ELIZABETE ALVES DE AGUIAR	138	134	94	47	130	5	5
DES. ELTON MARTINEZ CARVALHO LEME	113	317	241	78	257	112	118
DES. FABIO DUTRA	240	214	206	8	1019	204	208



Produtividade dos Magistrados

Data de referência: 09/2016

Magistrado	Processos		Votos Proferidos		Procs. não Julgados	Tempo Médio	
	Distr.	Julg.	Acordão	Decisão		Anual	Mensal
DES. FERDINALDO DO NASCIMENTO	111	141	86	55	263	28	31
DES. FERNANDO ANTONIO DE ALMEIDA	127	171	108	68	630	32	36
DES. FERNANDO CERQUEIRA CHAGAS	118	148	116	32	217	26	31
DES. FERNANDO FERNANDY FERNANDES	111	134	119	15	143	5	4
DES. FERNANDO FOCH DE LEMOS ARIGONY DA SILVA	114	115	55	60	1220	120	107
DES. FLAVIA ROMANO DE REZENDE	112	178	124	56	109	18	12
DES. FLÁVIO MARCELO DE AZEVEDO HORTA FERNANDE	129	112	71	52	263	46	38
DES. FRANCISCO DE ASSIS PESSANHA FILHO	261	264	187	86	170	9	5
DES. FRANCISCO JOSE DE ASEVEDO	98	138	86	62	438	53	64
DES. GABRIEL DE OLIVEIRA ZEFIRO	73	105	81	25	111	20	14
DES. GEORGIA DE CARVALHO LIMA	112	204	145	59	140	24	12
DES. GILBERTO CLOVIS FARIAS MATOS	92	129	98	33	150	21	25
DES. GILBERTO DUTRA MOREIRA	110	172	83	105	138	9	14
DES. GILBERTO GUARINO	112	159	146	14	473	130	96
DES. GILMAR AUGUSTO TEIXEIRA	138	108	83	27	129	0	0
DES. GIZELDA LEITAO TEIXEIRA	127	150	107	47	327	47	40
DES. GUARACI DE CAMPOS VIANNA	64	119	57	66	142	5	5
DES. HELDA LIMA MEIRELES	11	18	0	18	108	10	14
DES. HELENO RIBEIRO PEREIRA NUNES	0	17	1	16	164	24	26
DES. HENRIQUE CARLOS DE ANDRADE FIGUEIRA	110	127	110	19	284	63	58
DES. HORACIO DOS SANTOS RIBEIRO NETO	103	79	60	20	432	101	69
DES. INES DA TRINDADE CHAVES DE MELO	114	198	145	53	231	50	52
DES. JACQUELINE LIMA MONTENEGRO	0	10	0	11	140	52	16
DES. JAIME DIAS PINHEIRO FILHO	118	164	57	108	140	10	13
DES. JOAO ZIRALDO MAIA	128	153	98	59	209	12	11
DES. JOAQUIM DOMINGOS DE ALMEIDA NETO	129	154	102	59	99	7	7
DES. JOSE ACIR LESSA GIORDANI	115	166	147	19	690	199	246
DES. JOSE CARLOS MALDONADO DE CARVALHO	79	103	60	43	104	16	17
DES. JOSE CARLOS PAES	112	142	139	16	90	1	1
DES. JOSE CARLOS VARANDA DOS SANTOS	81	123	107	16	322	43	49
DES. JOSE MUIÑOS PINEIRO FILHO	130	142	71	73	614	57	58
DES. JOSE ROBERTO LAGRANHA TAVORA	133	169	96	77	199	24	25
DES. JOSE ROBERTO PORTUGAL COMPASSO	108	170	125	45	182	35	55
DES. JUAREZ FERNANDES FOLHES	119	171	130	45	252	106	55
DES. KATIA MARIA AMARAL JANGUTTA	129	167	107	76	397	43	39
DES. KATYA MARIA DE PAULA MENEZES MONNERAT	144	180	114	71	160	9	11
DES. LEILA MARIA RODRIGUES PINTO DE CARVALHO E A	272	326	54	298	52	1	0
DES. LUCIA HELENA DO PASSO	0	2	0	2	188	51	165
DES. LUCIA MARIA MIGUEL DA SILVA LIMA	0	4	0	4	332	107	113
DES. LUCIANO SABOIA RINALDI DE CARVALHO	117	83	46	39	204	34	24
DES. LUCIANO SILVA BARRETO	128	161	101	69	208	13	12
DES. LUCIO DURANTE	112	147	97	51	293	43	40
DES. LUIZ FELIPE FRANCISCO	120	114	105	11	171	12	2
DES. LUIZ FERNANDO PINTO	264	208	151	69	131	1	1
DES. LUIZ FERNANDO RIBEIRO DE CARVALHO	4	59	7	56	2	26	28
DES. LUIZ HENRIQUE OLIVEIRA MARQUES	110	166	137	29	509	96	112
DES. LUIZ NORONHA DANTAS	131	63	60	3	511	66	148
DES. LUIZ ROLDAO DE FREITAS GOMES FILHO	260	362	299	70	199	10	5
DES. LUIZ ZVEITER	105	113	67	50	109	1	0
DES. MARCELO CASTRO ANATOCLES DA SILVA FERREIR	127	174	119	57	234	38	42
DES. MARCELO LIMA BUHATEM	0	12	0	12	175	43	11
DES. MARCIA CUNHA SILVA ARAUJO DE CARVALHO	108	203	148	62	111	0	0
DES. MARCIA FERREIRA ALVARENGA	113	151	121	30	97	7	6
DES. MARCIA FERRINI BODART	78	128	98	30	103	23	29
DES. MARCO ANTONIO IBRAHIM	2	2	0	2	220	76	45



Produtividade dos Magistrados

Data de referência: 09/2016

Magistrado	Processos		Votos Proferidos		Procs. não Julgados	Tempo Médio	
	Distr.	Julg.	Acordão	Decisão		Anual	Mensal
DES. MARCO AURELIO BEZERRA DE MELO	106	152	97	58	141	15	13
DES. MARCOS ALCINO DE AZEVEDO TORRES	176	260	182	81	195	76	28
DES. MARCOS ANDRE CHUT	273	262	238	24	605	84	76
DES. MARCUS HENRIQUE PINTO BASILIO	114	109	61	53	152	2	3
DES. MARGARET DE OLIVAS VALLE DOS SANTOS	0	37	19	18	28	15	16
DES. MARIA ANGELICA GUIMARAES GUERRA GUEDES	24	18	1	18	107	14	7
DES. MARIA HELENA PINTO MACHADO	118	139	101	43	92	11	10
DES. MARIA INES DA PENHA GASPAR	0	2	0	2	0	0	0
DES. MARIA ISABEL PAES GONCALVES	121	107	66	46	90	4	0
DES. MARIA LUIZA DE FREITAS CARVALHO	0	95	74	21	460	120	111
DES. MARIA REGINA FONSECA NOVA ALVES	109	158	104	54	163	55	48
DES. MARIA SANDRA KAYAT DIREITO	143	148	108	47	122	1	1
DES. MARIANNA FUX	252	196	151	49	352	24	21
DES. MARILIA DE CASTRO NEVES VIEIRA	88	209	163	47	107	9	10
DES. MARIO ASSIS GONCALVES	64	83	54	29	95	55	65
DES. MARIO GUIMARAES NETO	110	175	124	51	264	116	83
DES. MAURICIO CALDAS LOPES	85	91	81	18	98	1	1
DES. MAURO DICKSTEIN	110	120	55	67	235	39	38
DES. MAURO PEREIRA MARTINS	114	154	102	53	136	25	19
DES. MILTON FERNANDES DE SOUZA	83	84	58	31	74	7	7
DES. MÔNICA DE FARIA SARDAS	115	170	114	58	343	83	95
DES. MÔNICA FELDMAN DE MATTOS	0	143	0	143	900	191	258
DES. MONICA MARIA COSTA DI PIERO	113	148	66	84	139	18	18
DES. MONICA TOLLEDO DE OLIVEIRA	129	125	76	57	335	67	57
DES. MURILO ANDRE KIELING CARDONA PEREIRA	259	288	250	39	311	15	18
DES. MYRIAM MEDEIROS DA FONSECA COSTA	110	121	107	23	103	12	9
DES. NAGIB SLAIBI FILHO	0	11	1	10	199	30	25
DES. NATACHA NASCIMENTO GOMES TOSTES GONÇALV	274	376	317	77	89	0	0
DES. NILDSO ARAUJO DA CRUZ	0	15	10	5	1016	307	458
DES. NILZA BITAR	0	1	0	1	1	15	0
DES. NORMA SUELY FONSECA QUINTES	110	198	164	34	265	114	108
DES. ODETE KNAACK DE SOUZA	77	115	87	31	139	27	30
DES. OTAVIO RODRIGUES	0	1	0	1	76	1	1
DES. PATRICIA RIBEIRO SERRA VIEIRA	114	132	47	87	97	6	5
DES. PAULO DE OLIVEIRA LANZELLOTTI BALDEZ	126	129	78	55	281	40	53
DES. PAULO DE TARSO NEVES	130	94	45	56	299	4	2
DES. PAULO SERGIO PRESTES DOS SANTOS	3	0	0	0	74	2	
DES. PAULO SERGIO RANGEL DO NASCIMENTO	128	164	102	66	277	36	39
DES. PEDRO FREIRE RAGUENET	116	207	127	82	175	18	18
DES. PEDRO SARAIVA DE ANDRADE LEMOS	106	149	42	111	68	15	17
DES. PETERSON BARROSO SIMÃO	112	141	105	40	90	13	8
DES. PLINIO PINTO COELHO FILHO	108	128	113	15	444	133	175
DES. REGINA LUCIA PASSOS	0	10	0	10	285	43	32
DES. REINALDO PINTO ALBERTO FILHO	71	90	27	64	42	6	7
DES. RENATA MACHADO COTTA	117	174	97	80	77	9	9
DES. RICARDO COUTO DE CASTRO	84	98	57	41	271	110	76
DES. RICARDO RODRIGUES CARDOZO	70	96	57	44	102	24	25
DES. ROGERIO DE OLIVEIRA SOUZA	84	114	82	32	92	14	12
DES. ROSA HELENA PENNA MACEDO GUITA	124	142	92	51	732	137	170
DES. ROSITA MARIA DE OLIVEIRA NETTO	16	4	0	4	456	85	87
DES. SANDRA SANTAREM CARDINALI	85	99	74	26	284	26	24
DES. SÉRGIO NOGUEIRA DE AZEREDO	94	59	31	28	458	170	228
DES. SERGIO RICARDO DE ARRUDA FERNANDES	98	119	86	33	125	20	15
DES. SERGIO SEABRA VARELLA	253	304	222	136	169	2	0
DES. SIDNEY ROSA DA SILVA	128	181	143	52	110	6	7



**Produtividade dos Magistrados**

Data de referência: 09/2016

Magistrado	Processos		Votos Proferidos		Procs. não Julgados	Tempo Médio	
	Distr.	Julg.	Acordão	Decisão		Anual	Mensal
DES. SIRLEY ABREU BIONDI	114	181	116	67	100	5	4
DES. SIRO DARLAN DE OLIVEIRA	133	110	56	68	183	3	4
DES. SÔNIA DE FÁTIMA DIAS	0	243	207	37	360	155	184
DES. SUELY LOPES MAGALHAES	148	148	117	35	178	5	6
DES. SUIMEI MEIRA CAVALIERI	0	41	0	41	241	33	6
DES. TERESA ANDRADE	111	172	143	29	691	169	195
DES. VALERIA DACHEUX NASCIMENTO	31	48	21	27	408	116	97
DES. WAGNER CINELLI DE PAULA FREITAS	113	149	97	52	77	5	5
DES. WERSON FRANCO PEREIRA RÊGO	261	213	181	49	220	29	6
DES. WILSON DO NASCIMENTO REIS	202	302	257	46	395	38	48
JDS. DES. ANA CÉLIA MONTEMOR SOARES RIOS GONÇAL	0	28	0	28	278	19	20
JDS. DES. CINTIA SANTAREM CARDINALI	250	214	156	59	402	19	29
JDS. DES. FABIO UCHOA PINTO DE MIRANDA MONTENEG	66	94	41	53	92	1	1
JDS. DES. FERNANDA FERNANDES COELHO ARRABIDA P	18	21	0	21	260	14	9
JDS. DES. ISABELA PESSANHA CHAGAS	233	238	222	17	254	62	17
JDS. DES. JOÃO BATISTA DAMASCENO	265	257	165	92	334	74	81
JDS. DES. KEYLA BLANK DE CNOP	0	6	5	1	3	119	150
JDS. DES. LÚCIA MOTHÉ GLIOCHE	0	1	0	1	6	145	375
JDS. DES. LUIZ ROBERTO AYOUB	259	380	314	78	93	3	1
JDS. DES. MABEL CHRISTINA CASTRIOTO MEIRA DE VAS	0	2	2	0	2	113	126
JDS. DES. MARCELO ALMEIDA	95	33	23	11	87	35	41
JDS. DES. MÁRCIA ALVES SUCCI	0	2	0	2	0	207	189
JDS. DES. MARCOS ANTONIO R DE M BRITO	0	2	2	0	1	318	390
JDS. DES. MARIA AGLAE TEDESCO VILARDO	0	6	6	0	0	76	171
JDS. DES. MARIA CELESTE PINTO DE CASTRO JATAHY	219	266	226	42	139	4	5
JDS. DES. MARIA DA GLÓRIA OLIVEIRA BANDEIRA DE MEL	129	108	93	16	465	34	64
JDS. DES. MARIA TERESA PONTES GAZINEU	0	1	1	0	5	330	452
JDS. DES. RICARDO ALBERTO PEREIRA	255	429	383	49	344	65	32
JDS. DES. TULA CORRÊA DE MELLO BARBOSA	0	19	18	1	4	216	341
<b>Total</b>	<b>19909</b>	<b>25840</b>	<b>18024</b>	<b>8401</b>	<b>48039</b>		
<b>Média dos Tempos</b>						<b>55</b>	<b>62</b>