




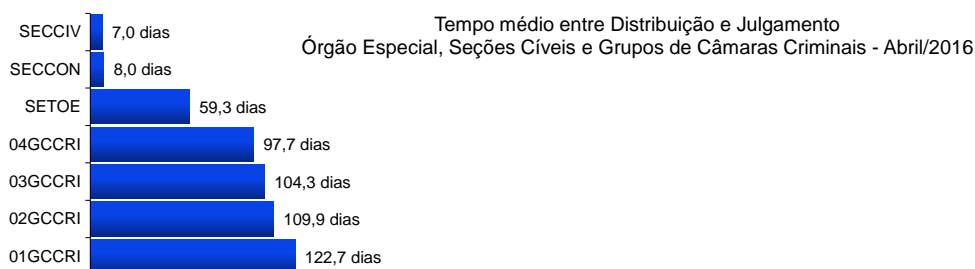
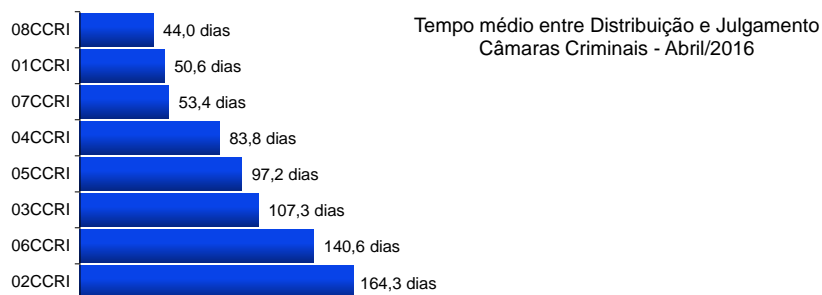
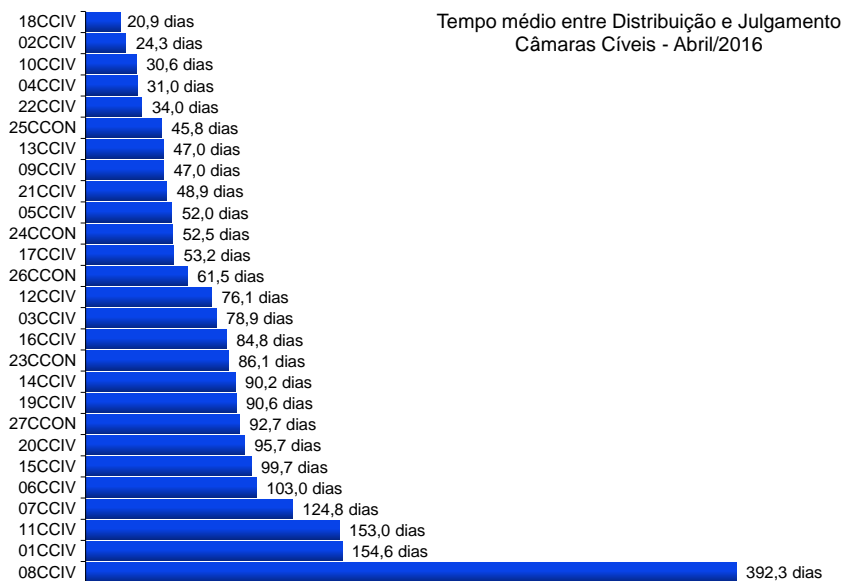
Poder Judiciário do Estado do Rio de Janeiro

**Diretoria-Geral de Apoio aos Órgãos Jurisdicionais
Departamento de Apoio ao 2º Grau de Jurisdição**

**Abril
2016**



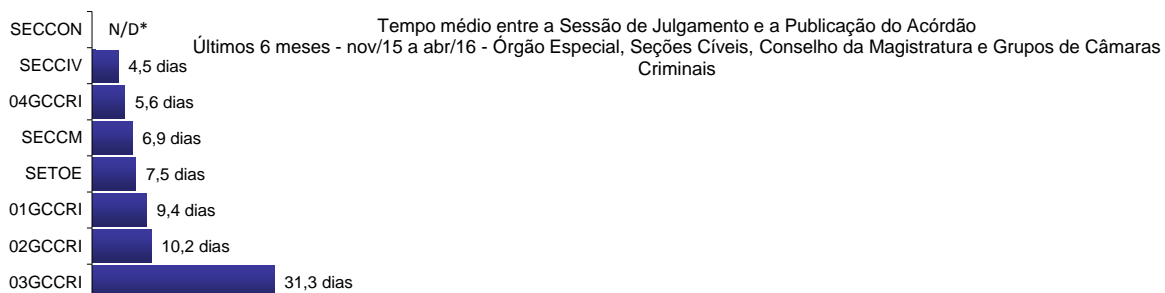
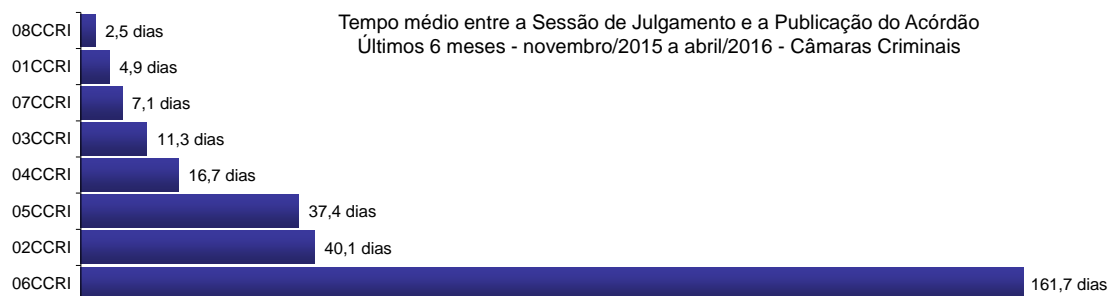
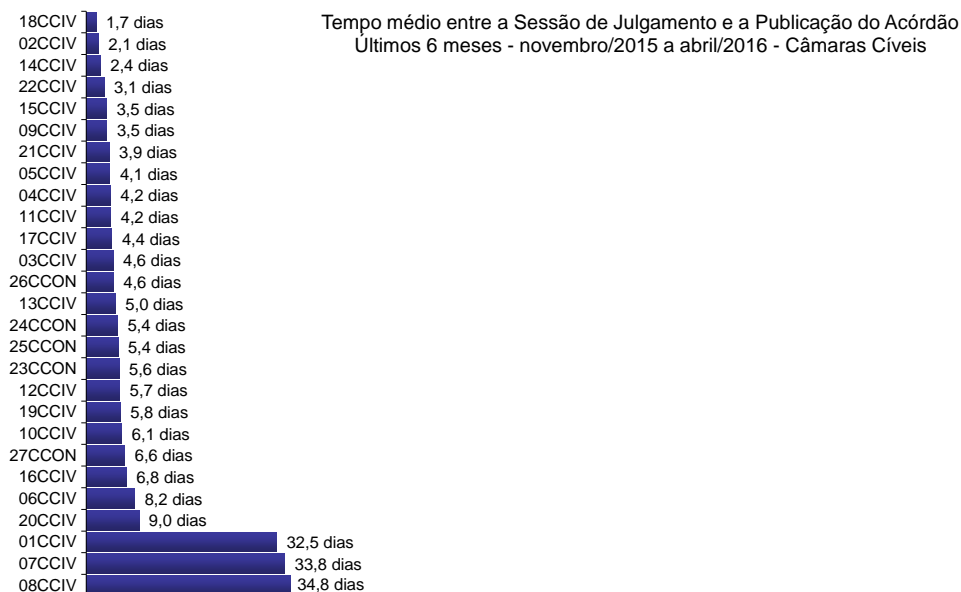
**RELATÓRIO ESTATÍSTICO MENSAL
2º GRAU DE JURISDIÇÃO**



*N/D – resultado não disponível: não houve julgamento no período.

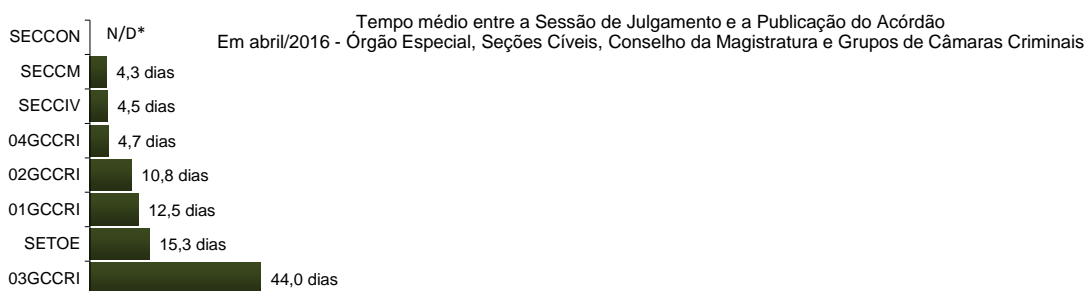
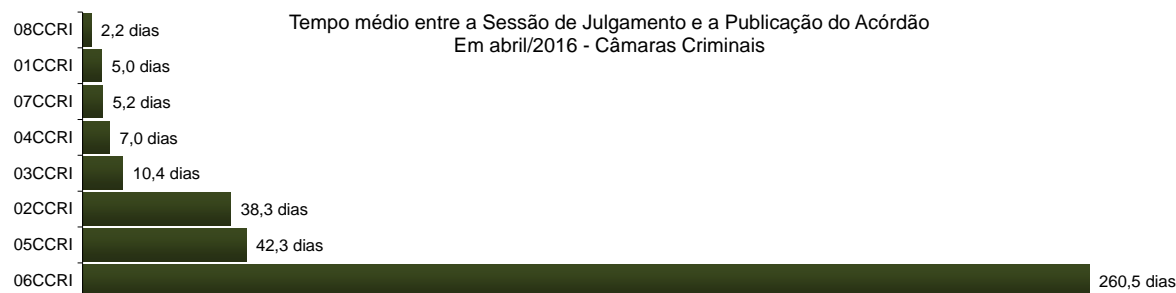
Fonte: base de dados do Sistema eJUD; dados extraídos pela DGTEC.

A estatística considera o tempo decorrido entre a distribuição ao Órgão Julgador e o primeiro julgamento do processo, abrangendo processos que tiveram seu primeiro julgamento no período de 1º a 30 de abril de 2016.



*N/D – resultado não disponível: não houve acórdão publicado no período.

Fonte: Sistema eJUD, Módulo Relatórios, Acompanhamento Meta 04/2010. O resultado compreende os acórdãos publicados **nos últimos 6 meses** (de 01/11/2015 até 30/04/2016). A [Meta Prioritária 04/2010 do CNJ](#) determina que os tribunais lavrem e publiquem todos os acórdãos em até 10 dias após a sessão de julgamento. O cômputo da média de dias foi elaborado em planilha eletrônica, com base no relatório analítico do sistema, incluindo todos os acórdãos publicados, dentro e fora do prazo.

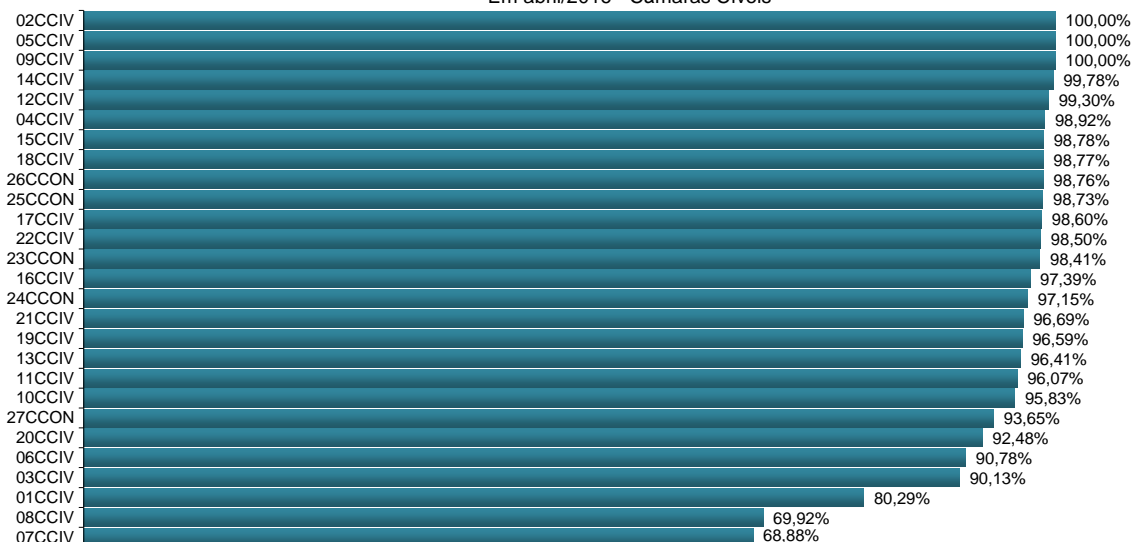


*N/D – resultado não disponível: não houve acórdão publicado no período.

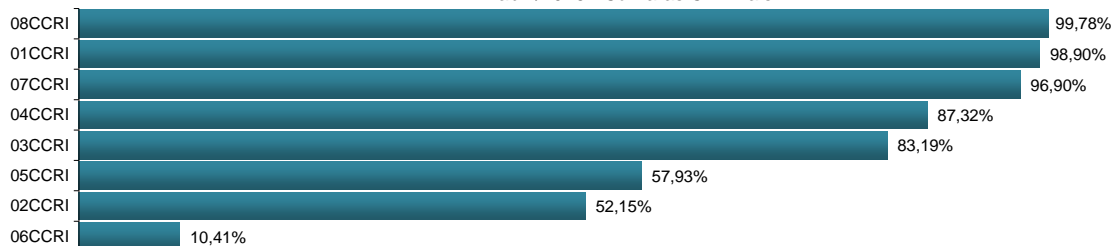
Fonte: Sistema eJUD, Módulo Relatórios, Acompanhamento Meta 04/2010. O resultado compreende os acórdãos publicados no mês (de 1º a 30/04/2016). A [Meta Prioritária 04/2010 do CNJ](#) determina que os tribunais lavrem e publiquem todos os acórdãos em até 10 dias após a sessão de julgamento. O cômputo da média de dias foi elaborado em planilha eletrônica, com base no relatório analítico do sistema, incluindo todos os acórdãos publicados, dentro e fora do prazo.



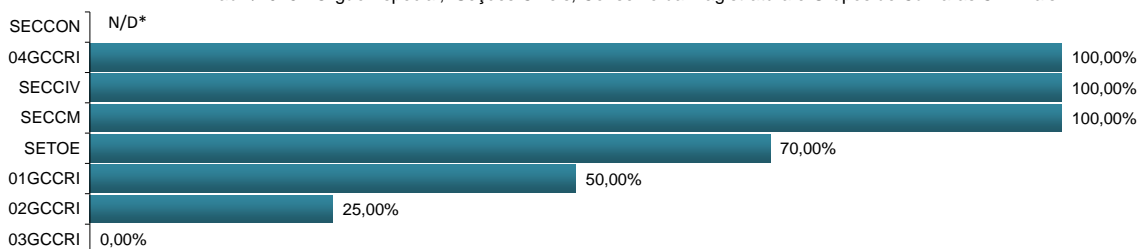
% de Acórdãos publicados em 10 dias - Cumprimento da Meta CNJ 04/2010
Em abril/2016 - Câmaras Cíveis



% de Acórdãos publicados em 10 dias - Cumprimento da Meta CNJ 04/2010
Em abril/2016 - Câmaras Criminais

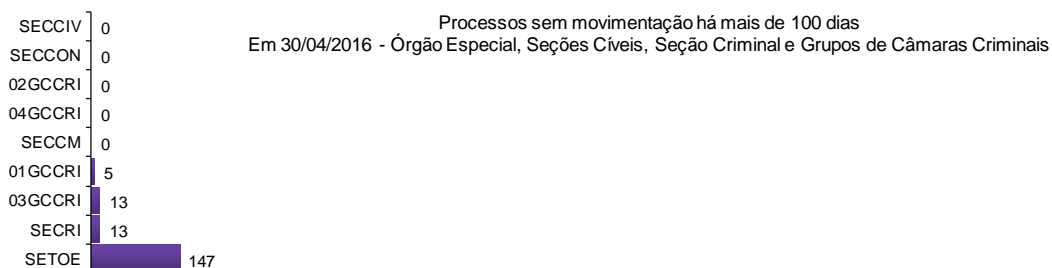
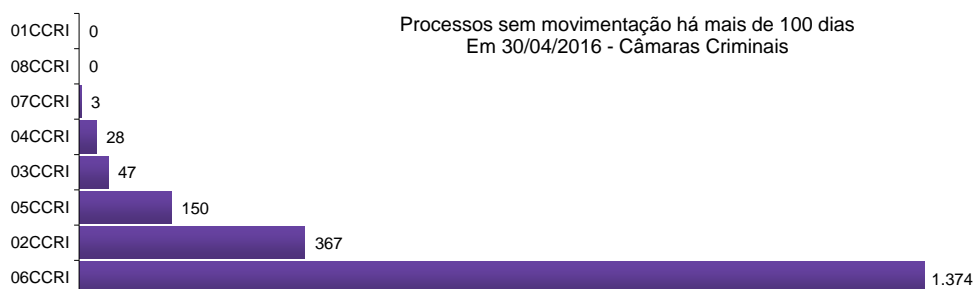
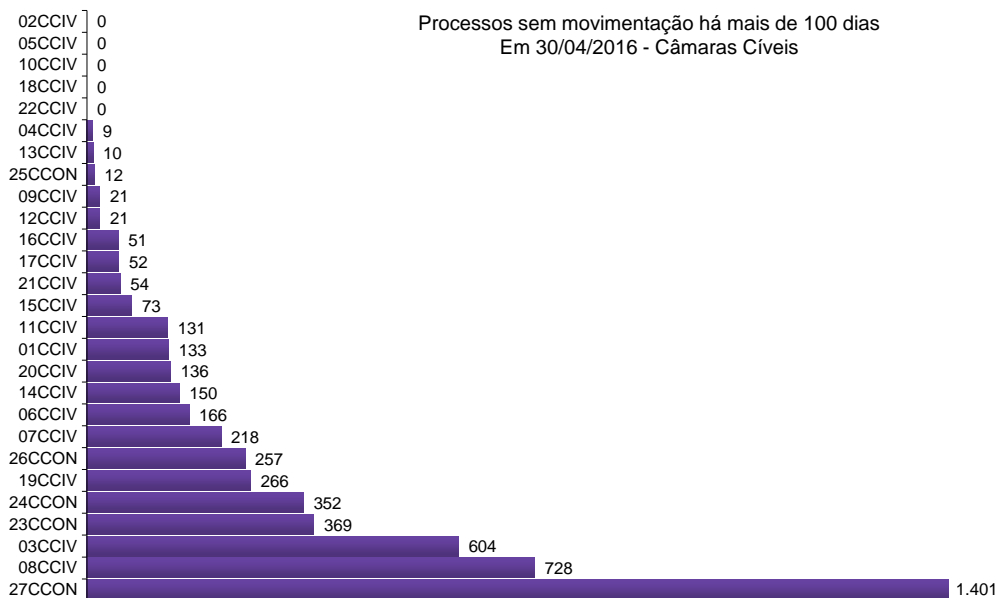


% de Acórdãos publicados em 10 dias - Cumprimento da Meta CNJ 04/2010
Em abril/2016 - Órgão Especial, Seções Cíveis, Conselho da Magistratura e Grupos de Câmaras Criminais

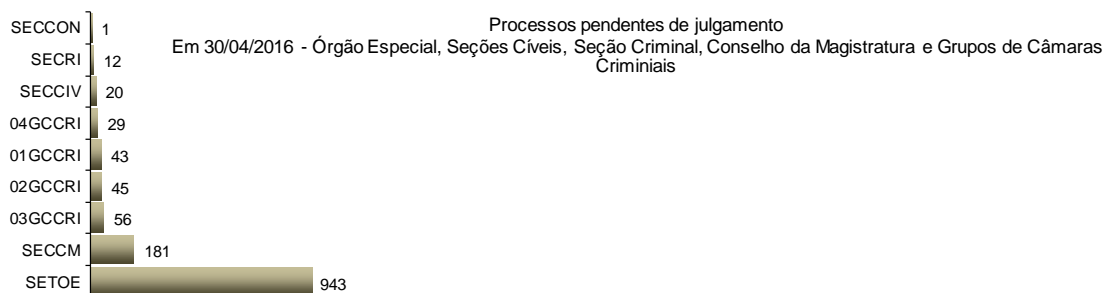
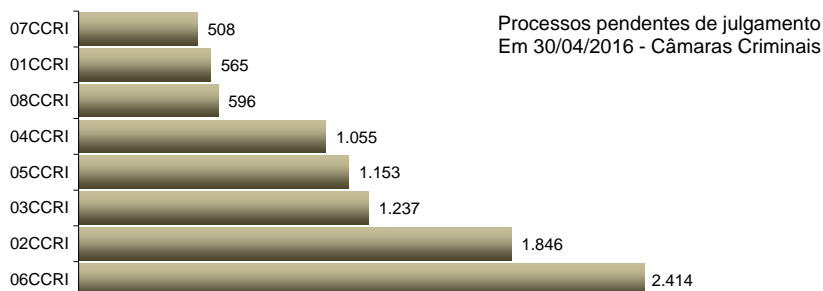
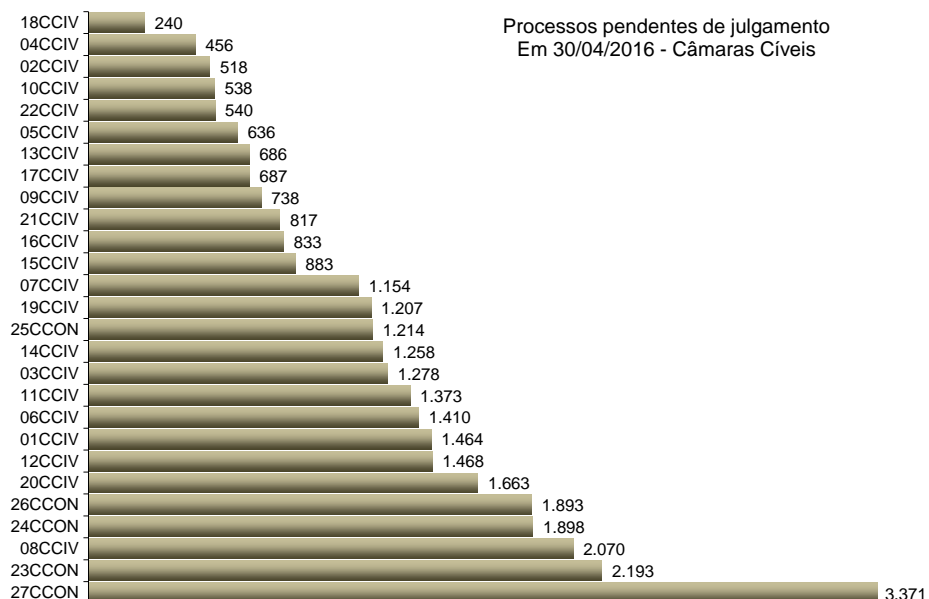


*N/D – resultado não disponível: não houve acórdão publicado no período.

Fonte: Sistema eJUD, Módulo Relatórios, Acompanhamento Meta 04/2010. O resultado representa a proporção entre o número de acórdãos publicados no prazo de 10 dias e o total de acórdãos publicados, conforme estabelecido pela [Meta Prioritária 04/2010 do CNJ](#) (lavrar e publicar todos os acórdãos em até 10 dias após a sessão de julgamento). **A meta é considerada atingida quando o grau de cumprimento é igual ou superior a 90%.**



Fonte: base de dados do Sistema eJUD; dados extraídos pela DGTEC, conforme critérios da pergunta DØ1 do questionário de Produtividade de Desembargadores para o [Justiça Aberta, do CNJ](#).

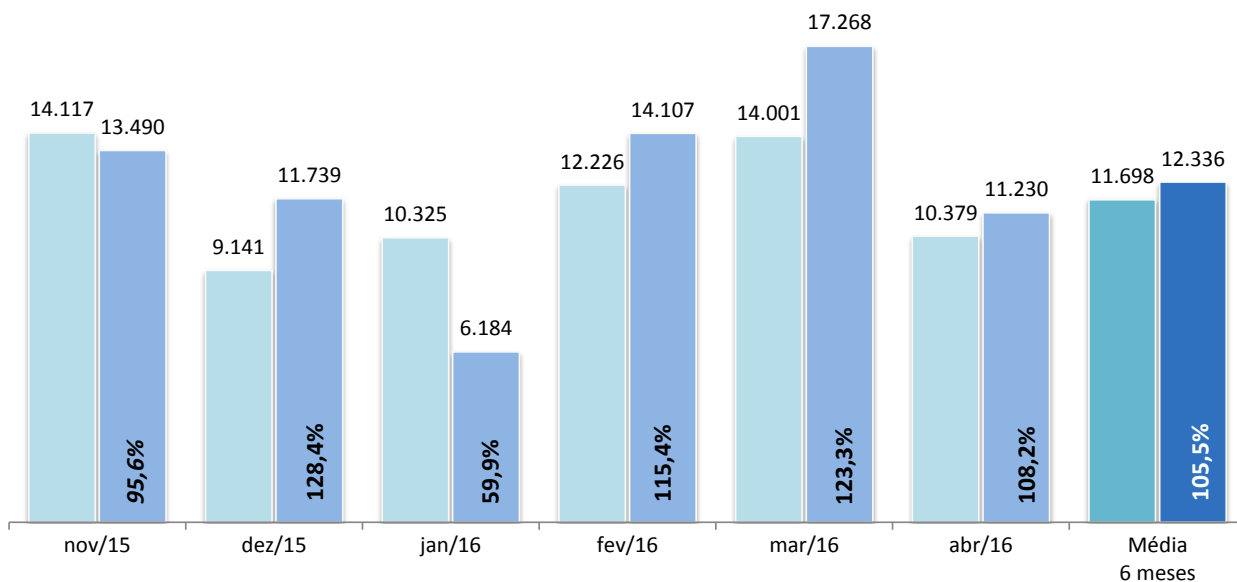


Fonte: Sistema eJUD; Módulo Relatórios, Relatório Produtividade dos Magistrados, de abril/2016. O gráfico representa a quantidade de Processos não Julgados constante da tabela "Produtividade dos Magistrados" por Órgão Julgador, apresentada no final deste relatório.



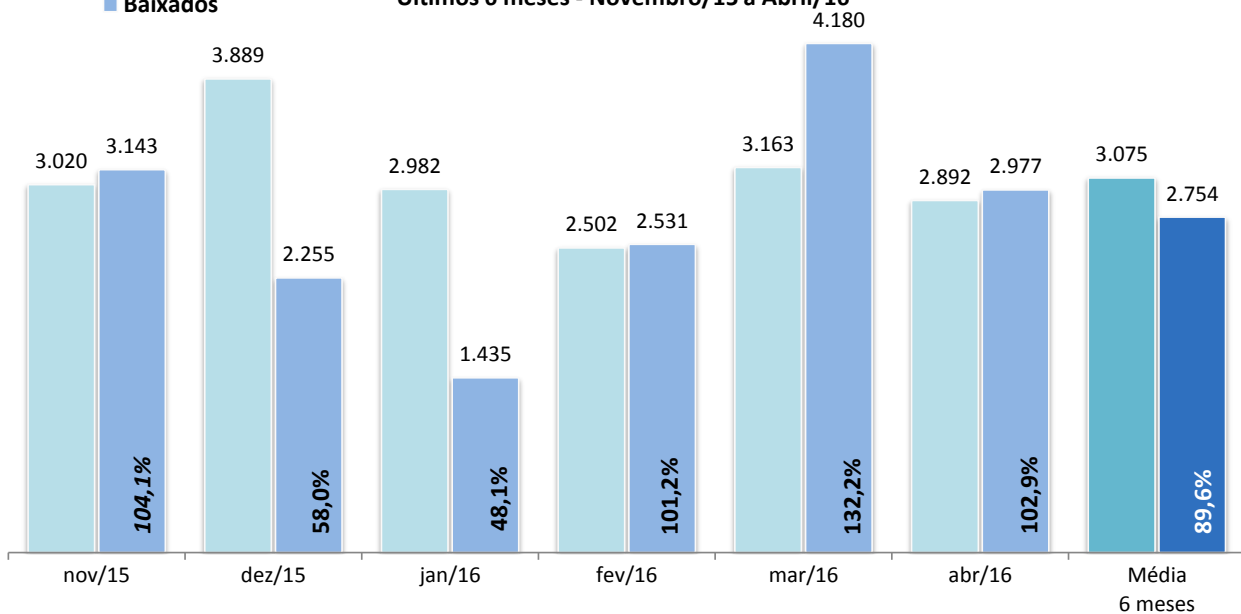
■ Casos novos
■ Baixados

Casos Novos x Baixados - Processos Cíveis
Últimos 6 meses - Novembro/15 a Abril/16



■ Casos novos
■ Baixados

Casos Novos x Baixados - Processos Criminais
Últimos 6 meses - Novembro/15 a Abril/16



Fonte: base de dados do Sistema eJUD; dados extraídos pela DGTEC, em conformidade com os critérios estabelecidos na [Resolução 76 do CNJ](#). O percentual exibido sobre o item "Baixados" representa o índice de atendimento à demanda, ou seja, a relação entre o número de processos baixados e o número de casos novos apresentados no mesmo período.



Produtividade dos Magistrados

Data de referência: 04/2016

Órgão Julgador	Processos		Votos Proferidos		Procs. não Julgados
	Distr.	Julg.	Acordão	Decisão	
PRIMEIRA CAMARA CIVEL	338	484	287	205	1464
SEGUNDA CAMARA CIVEL	369	401	285	126	518
TERCEIRA CAMARA CIVEL	249	361	231	138	1278
QUARTA CAMARA CIVEL	298	371	250	139	456
QUINTA CAMARA CIVEL	307	243	171	76	636
SEXTA CAMARA CIVEL	324	429	165	264	1410
SÉTIMA CAMARA CIVEL	236	458	243	217	1154
OITAVA CAMARA CIVEL	278	499	385	115	2070
NONA CAMARA CIVEL	346	623	448	189	738
DÉCIMA CAMARA CIVEL	344	495	228	274	538
DÉCIMA PRIMEIRA CAMARA CIVEL	315	481	389	98	1373
DÉCIMA SEGUNDA CAMARA CIVEL	326	386	220	167	1468
DÉCIMA TERCEIRA CAMARA CIVEL	310	378	228	153	686
DÉCIMA QUARTA CAMARA CIVEL	345	522	462	77	1258
DÉCIMA QUINTA CAMARA CIVEL	291	455	333	123	883
DÉCIMA SEXTA CAMARA CIVEL	255	375	216	165	833
DÉCIMA SÉTIMA CAMARA CIVEL	334	501	364	147	687
DÉCIMA OITAVA CAMARA CIVEL	308	409	242	187	240
PRIMEIRA CAMARA CRIMINAL	375	468	307	178	565
SEGUNDA CAMARA CRIMINAL	342	453	293	180	1846
TERCEIRA CAMARA CRIMINAL	415	714	490	237	1237
QUARTA CAMARA CRIMINAL	405	547	372	207	1055
QUINTA CAMARA CRIMINAL	407	586	383	233	1153
SEXTA CAMARA CRIMINAL	182	214	138	80	2414
SÉTIMA CAMARA CRIMINAL	408	676	472	228	508
OITAVA CAMARA CRIMINAL	422	460	342	140	596
OE - SECRETARIA DO TRIBUNAL PLENO E ORGAO ESPECI	205	243	56	192	943
SECAO CRIMINAL	0	0	0	0	12
DÉCIMA NONA CAMARA CIVEL	282	364	190	174	1207
VIGÉSIMA CAMARA CIVEL	322	244	114	133	1663
VIGÉSIMA PRIMEIRA CAMARA CIVEL	283	456	357	103	817
VIGÉSIMA SEGUNDA CAMARA CIVEL	234	294	195	102	540
VIGÉSIMA TERCEIRA CAMARA CIVEL/ CONSUMIDOR	695	1003	858	148	2193
VIGÉSIMA QUARTA CAMARA CIVEL/ CONSUMIDOR	760	905	617	294	1898
VIGÉSIMA QUINTA CAMARA CIVEL/ CONSUMIDOR	889	1107	747	390	1214
VIGÉSIMA SEXTA CAMARA CIVEL/ CONSUMIDOR	971	1072	792	284	1893
VIGÉSIMA SÉTIMA CAMARA CIVEL/ CONSUMIDOR	874	1269	727	550	3371
PRIMEIRO GRUPO DE CAMARAS CRIMINAIS	3	0	0	0	43
SEGUNDO GRUPO DE CAMARAS CRIMINAIS	7	11	7	6	45
TERCEIRO GRUPO DE CAMARAS CRIMINAIS	6	2	0	2	56
QUARTO GRUPO DE CAMARAS CRIMINAIS	6	10	0	10	29
SECAO CIVEL COMUM	21	10	1	9	20
SECAO CIVEL DO CONSUMIDOR	1	0	0	0	1
Total	14088	18979	12605	6740	43009



Produtividade dos Magistrados

Data de referência: 04/2016

Magistrado	Processos		Votos Proferidos		Procs. não Julgados	Tempo Médio	
	Distr.	Julg.	Acordão	Decisão		Anual	Mensal
DES. ADOLPHO CORREA DE ANDRADE MELLO JUNIOR	68	130	104	26	152	32	42
DES. ADRIANA LOPES MOUTINHO DAUDT D'OLIVEIRA	79	120	81	41	440	97	87
DES. ADRIANO CELSO GUIMARAES	53	210	208	2	1178	205	221
DES. AGOSTINHO TEIXEIRA DE ALMEIDA FILHO	68	91	56	35	305	83	109
DES. ALCIDES DA FONSECA NETO	70	148	105	43	765	344	367
DES. ALEXANDRE ANTONIO FRANCO FREITAS CAMARA	69	93	66	29	123	8	15
DES. ANA MARIA PEREIRA DE OLIVEIRA	107	107	90	17	162	17	15
DES. ANDRE EMILIO RIBEIRO VON MELENTOVYTCH	67	90	77	13	206	44	41
DES. ANDRE GUSTAVO CORREA DE ANDRADE	62	156	62	95	225	89	76
DES. ANDREA FORTUNA TEIXEIRA	1	76	1	75	885	181	177
DES. ANTONIO CARLOS ARRABIDA PAES	138	152	121	31	255	27	32
DES. ANTONIO CARLOS DOS SANTOS BITENCOURT	139	166	118	49	908	154	183
DES. ANTONIO CARLOS NASCIMENTO AMADO	88	131	100	32	336	62	79
DES. ANTONIO EDUARDO FERREIRA DUARTE	74	97	61	41	185	29	34
DES. ANTONIO ILOIZIO BARROS BASTOS	56	74	53	26	102	44	37
DES. ANTONIO JAYME BOENTE	63	79	57	24	205	48	49
DES. ANTONIO JOSE FERREIRA CARVALHO	0	28	23	5	214	37	42
DES. ANTONIO SALDANHA PALHEIRO	0	1	0	1	12	24	34
DES. ARTHUR NARCISO DE OLIVEIRA NETO	138	213	146	67	538	78	101
DES. AUGUSTO ALVES MOREIRA JUNIOR	68	64	29	35	547	190	154
DES. BENEDICTO ABICAIR	70	41	29	12	270	100	112
DES. BERNARDO MOREIRA GARCEZ NETO	62	79	15	66	42	10	6
DES. CAETANO ERNESTO DA FONSECA COSTA	40	52	24	28	209	48	83
DES. CAIRO ITALO FRANÇA DAVID	76	91	74	20	388	53	50
DES. CAMILO RIBEIRO RULIERE	59	143	85	60	344	179	186
DES. CARLOS AZEREDO DE ARAUJO	69	171	113	60	297	105	116
DES. CARLOS EDUARDO DA ROSA DA FONSECA PASSOS	57	70	40	41	64	2	3
DES. CARLOS EDUARDO MOREIRA DA SILVA	71	90	69	22	125	9	15
DES. CARLOS EDUARDO ROBOREDO	81	129	89	41	146	30	34
DES. CARLOS JOSE MARTINS GOMES	69	67	44	23	247	101	98
DES. CARLOS SANTOS DE OLIVEIRA	55	73	51	22	69	4	5
DES. CELSO FERREIRA FILHO	37	33	16	17	209	6	2
DES. CELSO LUIZ DE MATOS PERES	71	107	39	68	85	16	22
DES. CELSO SILVA FILHO	114	335	292	44	255	39	44
DES. CESAR FELIPE CURY	65	58	50	9	379	62	85
DES. CEZAR AUGUSTO RODRIGUES COSTA	75	110	72	39	92	14	19
DES. CHERUBIN HELCIAS SCHWARTZ JUNIOR	67	68	51	17	152	28	21
DES. CLAUDIA PIRES DOS SANTOS FERREIRA	69	211	43	168	175	69	74
DES. CLAUDIA TELLES DE MENEZES	58	68	54	15	71	11	12
DES. CLAUDIO BRANDAO DE OLIVEIRA	51	106	62	44	401	149	142
DES. CLAUDIO DE MELLO TAVARES	67	104	78	26	233	45	60
DES. CLAUDIO LUIS BRAGA DELL ORTO	73	103	68	37	52	7	7
DES. CLAUDIO TAVARES DE OLIVEIRA JUNIOR	86	87	63	28	159	10	11
DES. CLEBER GHELLENSTEIN	67	102	87	18	119	14	19
DES. CONCEICAO APARECIDA MOUSNIER TEIXEIRA DE G	65	12	2	10	477	189	314
DES. CRISTINA TEREZA GAULIA	70	66	34	33	219	44	47
DES. CUSTODIO DE BARROS TOSTES	66	108	53	56	357	129	105
DES. DENISE LEVY TREDLER	75	111	92	19	149	59	16
DES. DENISE NICOLL SIMÕES	145	150	83	67	209	16	27
DES. DENISE VACCARI MACHADO PAES	85	134	84	63	94	2	2
DES. EDSON AGUIAR DE VASCONCELOS	70	103	78	25	130	42	26
DES. EDUARDO DE AZEVEDO PAIVA	70	114	75	41	77	36	23
DES. EDUARDO GUSMAO ALVES DE BRITO NETO	72	96	45	57	102	18	16
DES. ELISABETE FILIZZOLA ASSUNÇÃO	32	43	31	12	63	10	5
DES. ELIZABETE ALVES DE AGUIAR	89	102	76	32	106	6	6



Produtividade dos Magistrados

Data de referência: 04/2016

Magistrado	Processos		Votos Proferidos		Procs. não Julgados	Tempo Médio	
	Distr.	Julg.	Acordão	Decisão		Anual	Mensal
DES. ELTON MARTINEZ CARVALHO LEME	69	88	59	29	337	93	126
DES. FABIO DUTRA	123	104	71	34	648	201	187
DES. FERDINALDO DO NASCIMENTO	73	69	38	31	184	26	29
DES. FERNANDO ANTONIO DE ALMEIDA	90	107	64	46	531	35	35
DES. FERNANDO CERQUEIRA CHAGAS	71	81	53	29	153	24	22
DES. FERNANDO FERNANDY FERNANDES	74	92	67	25	96	6	6
DES. FERNANDO FOCH DE LEMOS ARIGONY DA SILVA	67	60	23	37	1040	109	172
DES. FLAVIA ROMANO DE REZENDE	65	112	79	35	81	21	22
DES. FLÁVIO MARCELO DE AZEVEDO HORTA FERNANDE	86	70	46	32	237	85	31
DES. FRANCISCO DE ASSIS PESSANHA FILHO	25	0	0	0	25		
DES. FRANCISCO JOSE DE ASEVEDO	90	120	84	46	364	44	82
DES. GABRIEL DE OLIVEIRA ZEFIRO	71	49	31	18	143	25	19
DES. GEORGIA DE CARVALHO LIMA	69	67	33	36	97	54	21
DES. GILBERTO CLOVIS FARIAS MATOS	68	112	73	39	110	19	21
DES. GILBERTO DUTRA MOREIRA	67	117	67	56	88	7	9
DES. GILBERTO GUARINO	66	83	77	9	406	140	168
DES. GILMAR AUGUSTO TEIXEIRA	82	98	82	20	93	0	0
DES. GIZELDA LEITAO TEIXEIRA	85	106	63	46	277	47	62
DES. GUARACI DE CAMPOS VIANNA	73	87	57	30	127	4	5
DES. HELDA LIMA MEIRELES	13	19	1	18	61	8	12
DES. HELENO RIBEIRO PEREIRA NUNES	67	76	61	16	77	22	38
DES. HENRIQUE CARLOS DE ANDRADE FIGUEIRA	68	47	41	8	235	51	62
DES. HORACIO DOS SANTOS RIBEIRO NETO	66	112	97	15	309	100	131
DES. INES DA TRINDADE CHAVES DE MELO	68	71	28	43	195	41	58
DES. JACQUELINE LIMA MONTENEGRO	44	98	73	25	142	50	68
DES. JAIME DIAS PINHEIRO FILHO	71	68	29	41	126	7	14
DES. JESSE TORRES PEREIRA JUNIOR	143	76	47	30	206	2	4
DES. JOAO ZIRALDO MAIA	81	137	97	47	143	13	14
DES. JOAQUIM DOMINGOS DE ALMEIDA NETO	81	151	112	42	58	8	15
DES. JOSE ACIR LESSA GIORDANI	63	50	35	15	663	183	251
DES. JOSE CARLOS MALDONADO DE CARVALHO	37	48	24	24	96	13	14
DES. JOSE CARLOS PAES	72	124	117	16	60	1	1
DES. JOSE CARLOS VARANDA DOS SANTOS	72	84	65	19	273	38	55
DES. JOSE MUINOS PINEIRO FILHO	87	160	111	53	514	55	62
DES. JOSE ROBERTO LAGRANHA TAVORA	89	106	72	43	150	25	22
DES. JOSE ROBERTO PORTUGAL COMPASSO	71	96	71	27	129	37	31
DES. JUAREZ FERNANDES FOLHES	72	130	109	23	266	158	87
DES. KATIA MARIA AMARAL JANGUTTA	78	88	58	33	337	41	44
DES. KATYA MARIA DE PAULA MENEZES MONNERAT	84	106	69	39	131	11	8
DES. LEILA MARIA RODRIGUES PINTO DE CARVALHO E A	142	167	47	124	42	4	0
DES. LINDOLPHO MORAIS MARINHO	67	138	89	49	295	147	179
DES. LUCIA HELENA DO PASSO	0	6	0	6	203	50	32
DES. LUCIA MARIA MIGUEL DA SILVA LIMA	69	104	65	39	298	100	125
DES. LUCIANO SABOIA RINALDI DE CARVALHO	71	114	96	18	144	37	41
DES. LUCIANO SILVA BARRETO	84	128	82	52	191	31	15
DES. LUCIO DURANTE	68	81	50	31	179	36	41
DES. LUIZ FELIPE FRANCISCO	72	114	95	23	86	20	16
DES. LUIZ FERNANDO PINTO	141	189	168	32	92	1	1
DES. LUIZ FERNANDO RIBEIRO DE CARVALHO	0	46	1	46	2	24	25
DES. LUIZ HENRIQUE OLIVEIRA MARQUES	68	80	67	13	427	78	124
DES. LUIZ NORONHA DANTAS	0	2	0	2	433	46	43
DES. LUIZ ROLDAO DE FREITAS GOMES FILHO	89	17	0	17	72	5	5
DES. LUIZ ZVEITER	76	106	63	47	89	1	1
DES. MARCELO CASTRO ANATOCLES DA SILVA FERREIR	82	119	78	46	274	47	40
DES. MARCELO LIMA BUHATEM	72	80	51	30	174	31	40



Produtividade dos Magistrados

Data de referência: 04/2016

Magistrado	Processos		Votos Proferidos		Procs. não Julgados	Tempo Médio	
	Distr.	Julg.	Acordão	Decisão		Anual	Mensal
DES. MARCIA CUNHA SILVA ARAUJO DE CARVALHO	62	107	78	31	79	0	0
DES. MARCIA FERREIRA ALVARENGA	61	97	66	36	78	7	7
DES. MARCIA PERRINI BODART	82	131	75	63	185	15	21
DES. MARCO ANTONIO IBRAHIM	71	71	44	27	189	63	86
DES. MARCO AURELIO BEZERRA DE MELO	5	5	0	5	76	14	12
DES. MARCOS ALCINO DE AZEVEDO TORRES	104	241	188	56	219	75	98
DES. MARCOS ANDRE CHUT	128	169	161	9	614	63	96
DES. MARCUS HENRIQUE PINTO BASILIO	81	76	48	35	78	1	2
DES. MARGARET DE OLIVARES VALLE DOS SANTOS	68	90	45	49	51	23	12
DES. MARIA ANGELICA GUIMARAES GUERRA GUEDES	79	127	89	39	83	11	20
DES. MARIA HELENA PINTO MACHADO	72	89	57	37	63	11	12
DES. MARIA INES DA PENHA GASPAR	0	2	0	2	0	0	0
DES. MARIA ISABEL PAES GONCALVES	59	138	120	25	73	8	1
DES. MARIA LUIZA DE FREITAS CARVALHO	134	108	83	26	609	126	107
DES. MARIA REGINA FONSECA NOVA ALVES	68	94	62	32	195	52	61
DES. MARIA SANDRA KAYAT DIREITO	85	115	71	46	104	1	1
DES. MARIANNA FUJ	159	83	47	37	136	13	13
DES. MARILIA DE CASTRO NEVES VIEIRA	58	69	38	32	118	7	10
DES. MARIO ASSIS GONCALVES	33	56	47	9	86	60	48
DES. MARIO GUIMARAES NETO	57	114	56	58	314	147	109
DES. MAURICIO CALDAS LOPES	56	47	17	33	40	1	1
DES. MAURO DICKSTEIN	51	79	41	38	139	35	41
DES. MAURO PEREIRA MARTINS	57	90	49	43	66	33	32
DES. MILTON FERNANDES DE SOUZA	51	64	39	26	65	6	8
DES. MÔNICA DE FARIA SARDAS	66	47	24	23	372	73	111
DES. MÔNICA FELDMAN DE MATTOS	102	158	71	87	1212	130	188
DES. MONICA MARIA COSTA DI PIERO	19	41	16	25	110	17	21
DES. MONICA TOLLEDO DE OLIVEIRA	83	169	116	57	325	66	85
DES. MYRIAM MEDEIROS DA FONSECA COSTA	72	90	74	23	87	12	14
DES. NAGIB SLAIBI FILHO	58	46	25	21	200	36	18
DES. NATACHA NASCIMENTO GOMES TOSTES GONÇALV	148	135	91	46	91	0	0
DES. NILDSON ARAUJO DA CRUZ	4	7	3	4	888	258	417
DES. NORMA SUELY FONSECA QUINTES	71	69	56	13	234	107	128
DES. ODETE KNAACK DE SOUZA	20	27	7	20	111	22	16
DES. OTAVIO RODRIGUES	54	91	77	18	67	1	1
DES. PATRICIA RIBEIRO SERRA VIEIRA	77	98	38	64	78	9	7
DES. PAULO DE OLIVEIRA LANZELLOTTI BALDEZ	82	118	66	55	231	38	35
DES. PAULO DE TARSO NEVES	0	13	0	13	286	6	5
DES. PAULO SERGIO PRESTES DOS SANTOS	74	119	86	38	78	1	3
DES. PAULO SERGIO RANGEL DO NASCIMENTO	80	148	101	51	258	41	43
DES. PEDRO FREIRE RAGUENET	80	136	103	35	177	17	18
DES. PEDRO SARAIVA DE ANDRADE LEMOS	70	132	71	62	71	12	13
DES. PETERSON BARROSO SIMÃO	70	122	75	54	50	13	14
DES. PLINIO PINTO COELHO FILHO	68	84	73	11	403	107	120
DES. REGINA LUCIA PASSOS	111	107	65	43	167	41	42
DES. REINALDO PINTO ALBERTO FILHO	32	54	24	31	30	3	4
DES. RENATA MACHADO COTTA	69	112	89	24	69	7	8
DES. RICARDO COUTO DE CASTRO	26	36	0	36	244	110	103
DES. RICARDO RODRIGUES CARDOZO	46	44	33	12	120	20	32
DES. ROGERIO DE OLIVEIRA SOUZA	28	33	19	15	108	13	12
DES. ROSA HELENA PENNA MACEDO GUITA	92	113	61	57	598	152	142
DES. ROSITA MARIA DE OLIVEIRA NETTO	92	83	67	17	417	98	61
DES. SANDRA SANTAREM CARDINALI	147	174	145	29	195	37	25
DES. SÉRGIO NOGUEIRA DE AZEREDO	0	54	0	54	394	131	146
DES. SERGIO RICARDO DE ARRUDA FERNANDES	68	88	54	39	75	24	26



Produtividade dos Magistrados

Data de referência: 04/2016

Magistrado	Processos		Votos Proferidos		Procs. não Julgados	Tempo Médio	
	Distr.	Julg.	Acordão	Decisão		Anual	Mensal
DES. SERGIO SEABRA VARELLA	139	206	174	35	109	8	1
DES. SIDNEY ROSA DA SILVA	82	150	111	43	71	5	6
DES. SIRLEY ABREU BIONDI	53	62	27	36	100	4	9
DES. SIRO DARLAN DE OLIVEIRA	87	123	85	47	122	3	4
DES. SÔNIA DE FÁTIMA DIAS	122	201	164	37	822	129	173
DES. SUELY LOPES MAGALHAES	89	83	60	29	138	5	6
DES. SUIMEI MEIRA CAVALIERI	86	143	89	57	203	32	36
DES. TERESA ANDRADE	69	65	41	24	605	151	138
DES. TEREZA CRISTINA SOBRAL BITTENCOURT SAMPAIO	124	239	153	87	83	22	11
DES. VALERIA DACHEUX NASCIMENTO	70	60	36	24	312	117	136
DES. WAGNER CINELLI DE PAULA FREITAS	71	103	83	23	68	5	5
DES. WERSON FRANCO PEREIRA RÊGO	138	141	68	80	104	36	10
DES. WILSON DO NASCIMENTO REIS	141	101	69	33	199	26	35
JDS. DES. ANA CÉLIA MONTE MOR SOARES RIOS GONÇAL	140	28	9	20	112	4	4
JDS. DES. CINTIA SANTAREM CARDINALI	139	45	14	31	99	5	5
JDS. DES. FABIO UCHOA PINTO DE MIRANDA MONTENEG	143	192	180	14	150	2	1
JDS. DES. ISABELA PESSANHA CHAGAS	141	211	163	48	258	98	50
JDS. DES. JEAN ALBERT DE SOUZA SAADI	0	27	0	27	329	26	24
JDS. DES. JOÃO BATISTA DAMASCENO	139	219	52	167	254	82	54
JDS. DES. LÚCIA MOTHÉ GLIOCHE	0	9	0	9	10	111	225
JDS. DES. LUIZ ROBERTO AYOUB	154	157	143	16	133	6	1
JDS. DES. MABEL CHRISTINA CASTRIOTO MEIRA DE VAS	0	1	0	1	6	94	128
JDS. DES. MARCELO ALMEIDA	0	102	30	74	26	25	48
JDS. DES. MARCOS ANTONIO R DE M BRITO	0	6	6	0	4	256	389
JDS. DES. MARIA AGLAE TEDESCO VILARDO	0	6	6	0	2	44	107
JDS. DES. MARIA CELESTE PINTO DE CASTRO JATAHY	52	26	12	14	26	1	1
JDS. DES. MARIA DA GLORIA OLIVEIRA BANDEIRA DE MEL	141	189	165	24	292	26	35
JDS. DES. MARTHA ELISABETH FALCÃO SOBREIRA	0	1	1	0	0	273	332
JDS. DES. RICARDO ALBERTO PEREIRA	140	112	68	44	284	89	65
JDS. DES. SERGIO WAJZENBERG	0	95	83	12	57	6	8
JDS. DES. TULA CORRÊA DE MELLO BARBOSA	0	93	75	18	16	180	263
JDS. DES. VANESSA DE OLIVEIRA CAVALIERI FELIX	0	1	0	1	0	122	249
JDS. FERNANDA FERNANDES COELHO ARRABIDA PAES	140	49	32	17	91	3	3
Total	14088	18979	12605	6740	43009		
Média dos Tempos						52	59