




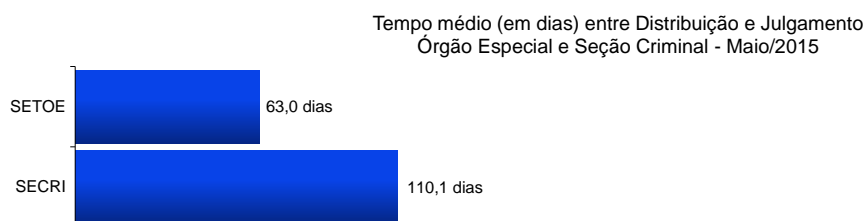
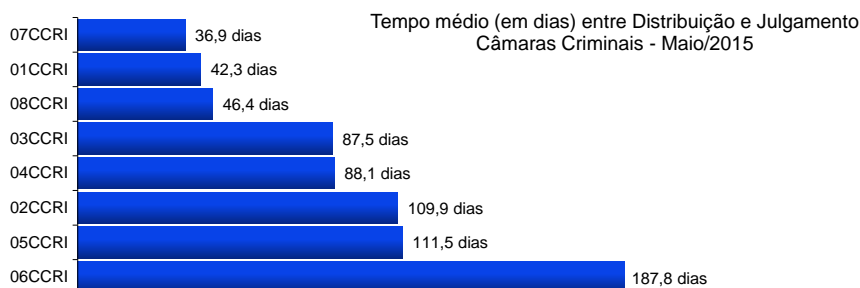
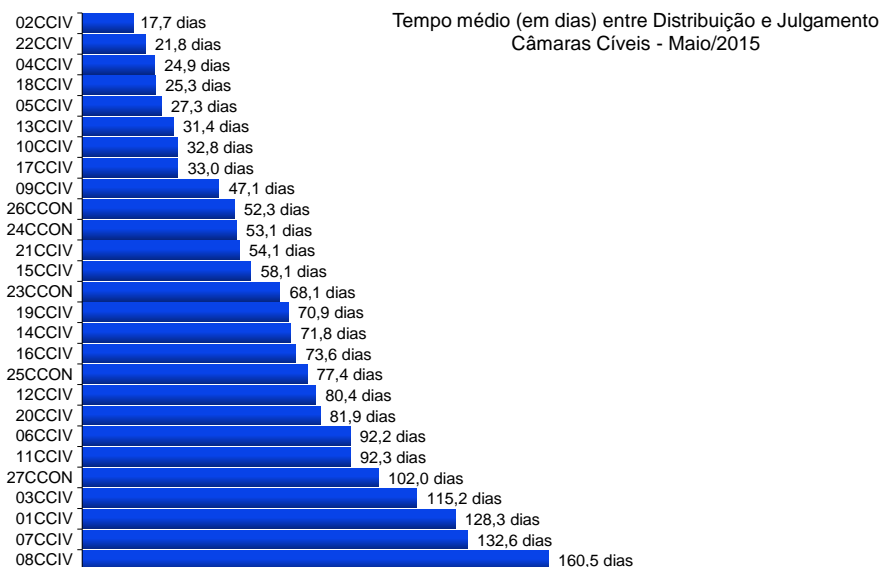
Poder Judiciário do Estado do Rio de Janeiro

Diretoria-Geral de Apoio aos Órgãos Jurisdicionais

Maio
2015




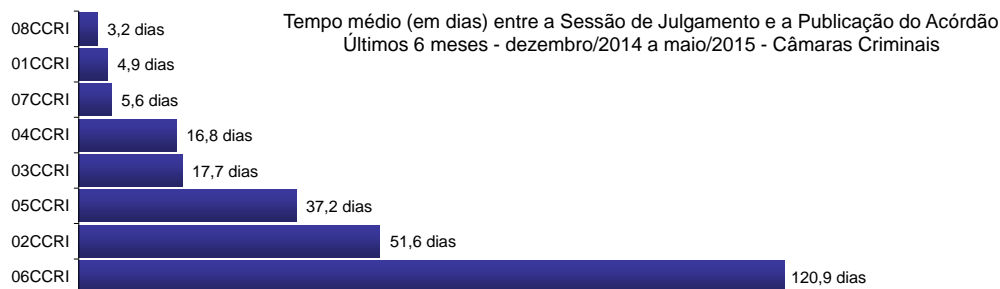
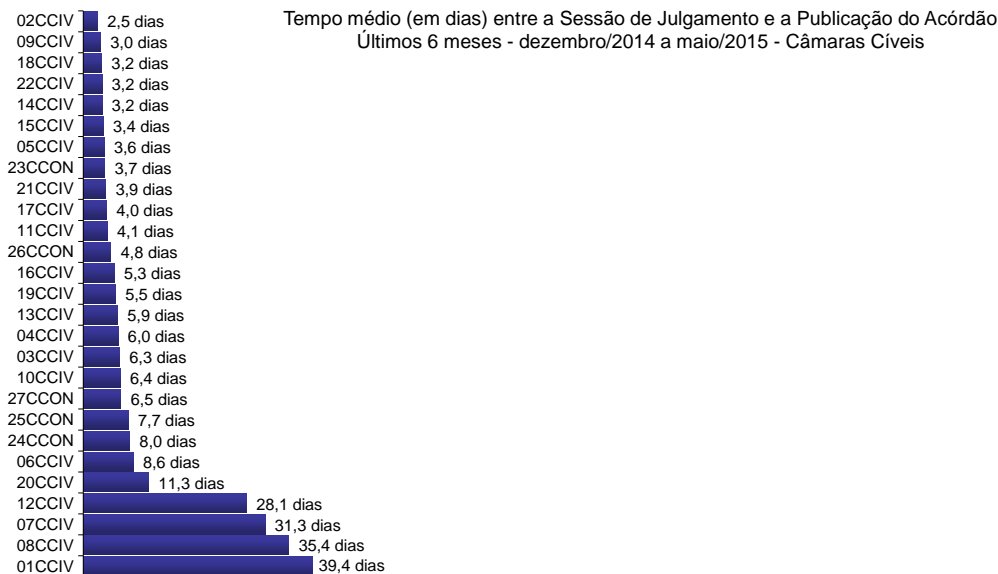
RELATÓRIO ESTATÍSTICO MENSAL
2º GRAU DE JURISDIÇÃO



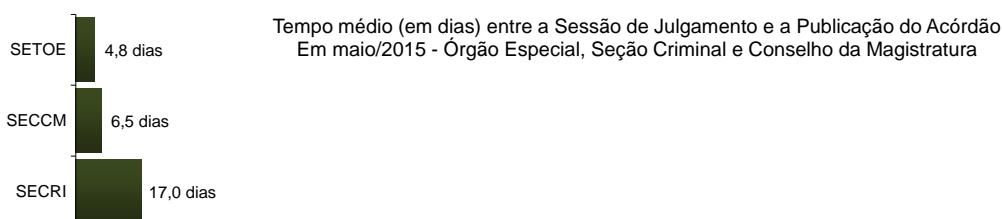
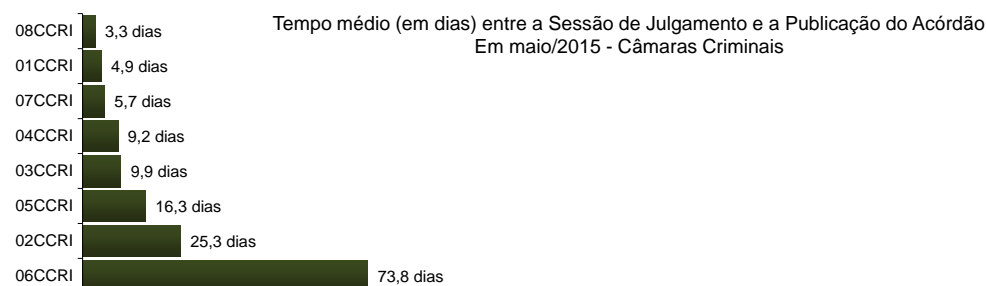

Fonte: base de dados do Sistema eJUD; dados extraídos pela DGTEC.

A estatística considera o tempo decorrido entre a distribuição ao Órgão Julgador e o primeiro julgamento do processo, abrangendo processos que tiveram seu primeiro julgamento no período de 1º a 31 de maio de 2015.

Este critério passou a vigor em 06/12/2013. Em relatórios anteriores, utilizou-se o relatório Tempos Médios de Julgamento, do Sistema eJUD, Módulo Relatórios, que considerava o tempo decorrido em todos os julgamentos, inclusive de recursos internos.



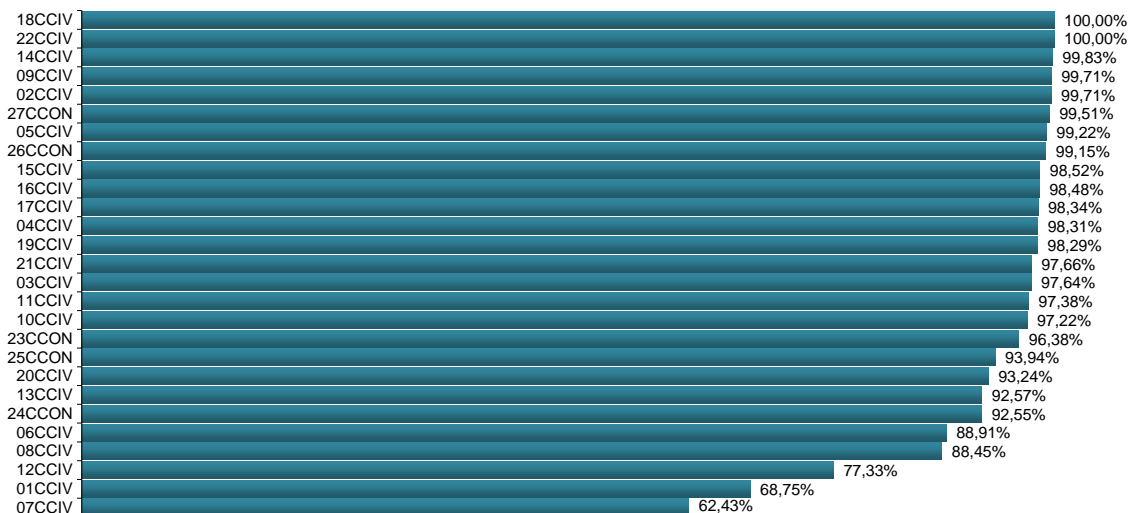
Fonte: Sistema eJUD, Módulo Relatórios, Acompanhamento Meta 04/2010. O resultado compreende os acórdãos publicados **nos últimos 6 meses** (de 01/12/2014 até 31/05/2015). A [Meta Prioritária 04/2010 do CNJ](#) determina que os tribunais lavrem e publiquem todos os acórdãos em até 10 dias após a sessão de julgamento. O cômputo da média de dias foi elaborado em planilha eletrônica, com base no relatório analítico do sistema, incluindo todos os acórdãos publicados, dentro e fora do prazo.



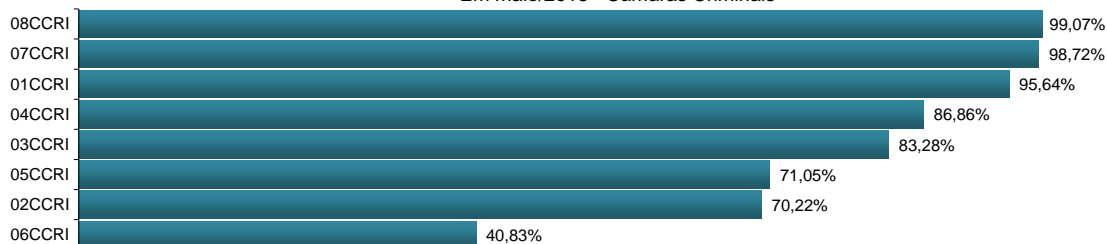
Fonte: Sistema eJUD, Módulo Relatórios, Acompanhamento Meta 04/2010. O resultado compreende os acórdãos publicados no mês (de 1º a 31/05/2015). A [Meta Prioritária 04/2010 do CNJ](#) determina que os tribunais lavrem e publiquem todos os acórdãos em até 10 dias após a sessão de julgamento. O cômputo da média de dias foi elaborado em planilha eletrônica, com base no relatório analítico do sistema, incluindo todos os acórdãos publicados, dentro e fora do prazo.



% de Acórdãos publicados em 10 dias - Cumprimento da Meta CNJ 04/2010
Em maio/2015 - Câmaras Cíveis





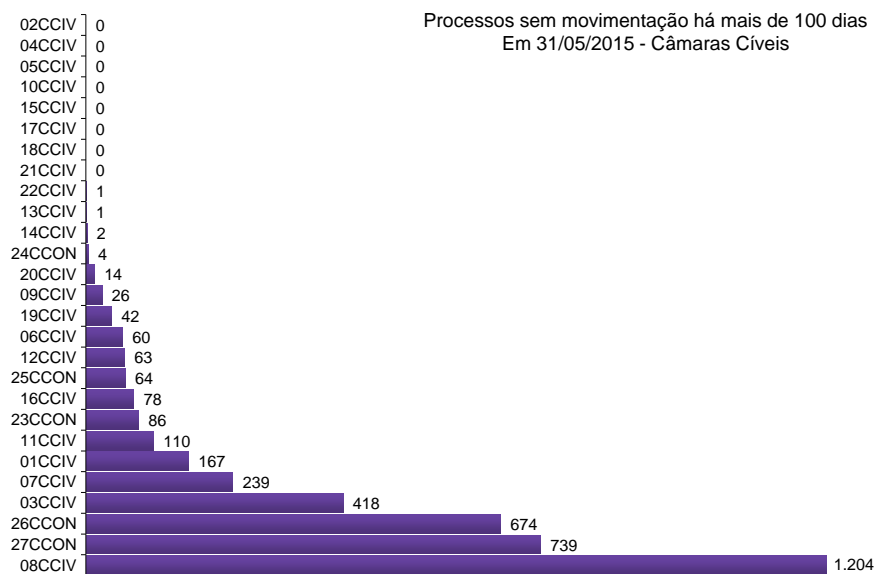
% de Acórdãos publicados em 10 dias - Cumprimento da Meta CNJ 04/2010
Em maio/2015 - Câmaras Criminais



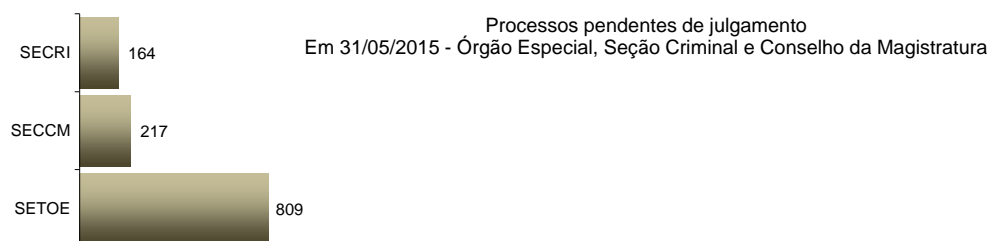
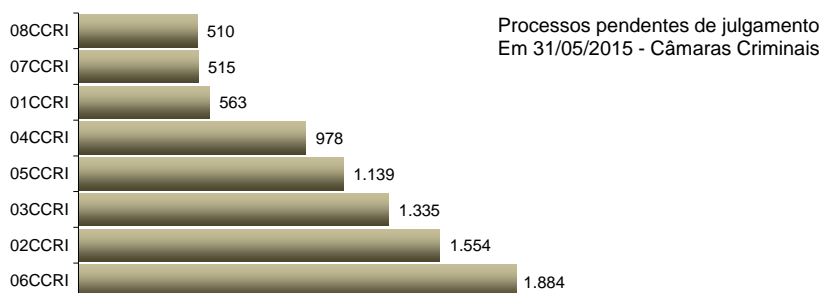
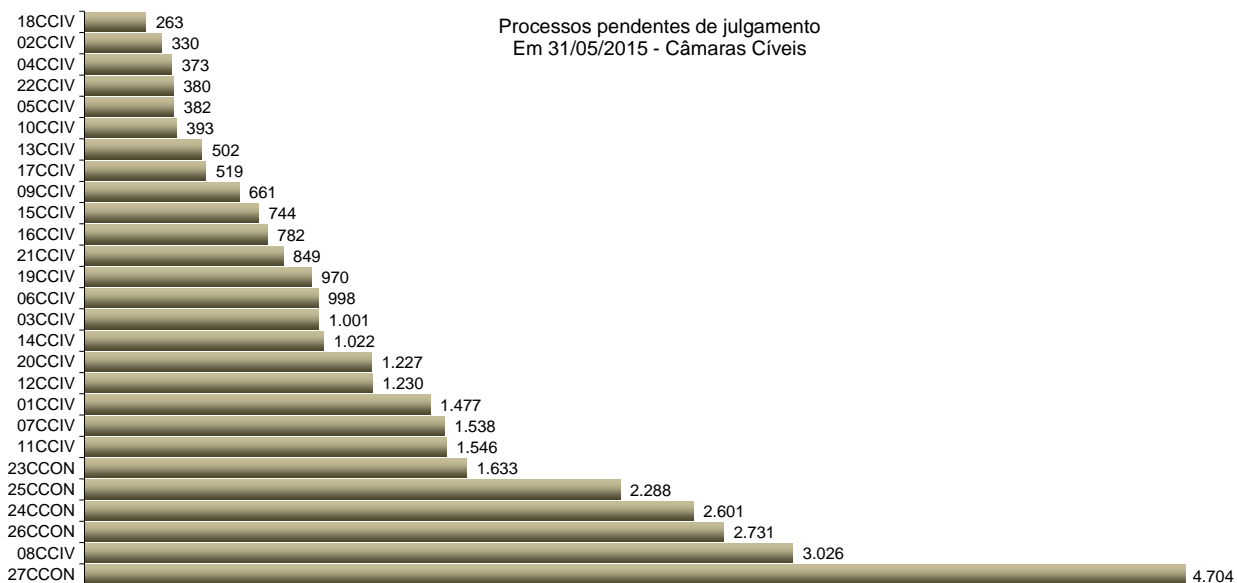
% de Acórdãos publicados em 10 dias - Cumprimento da Meta CNJ 04/2010
Em maio/2015 - Órgão Especial, Seção Criminal e Conselho da Magistratura



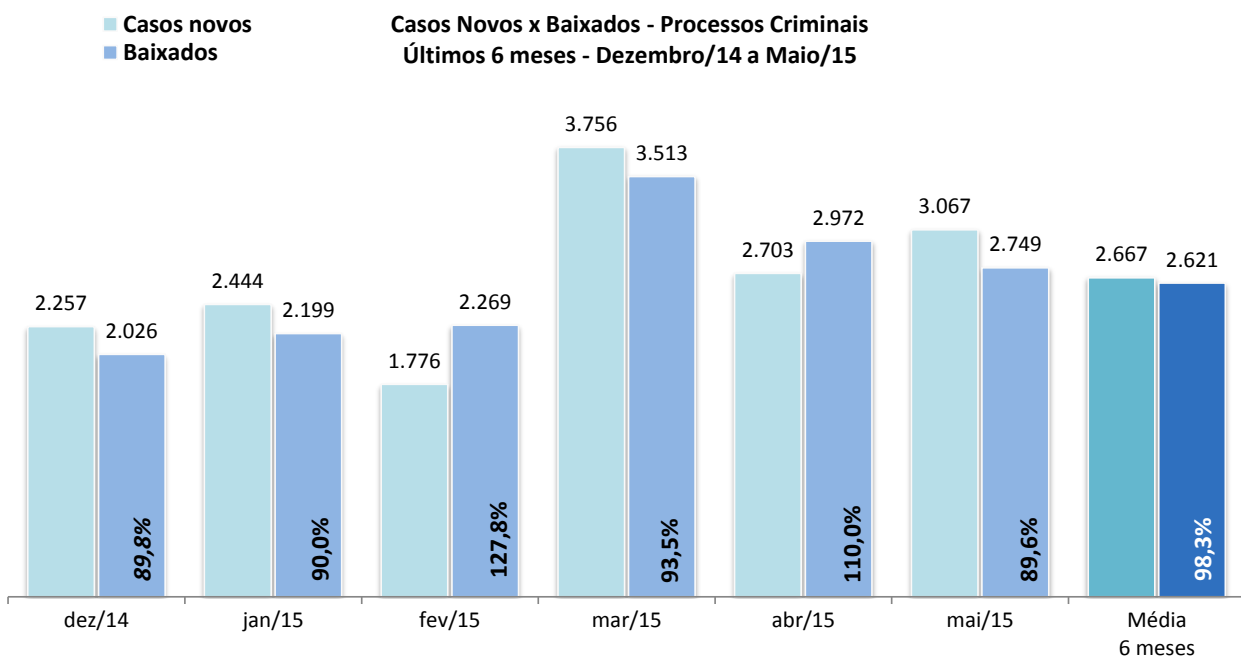
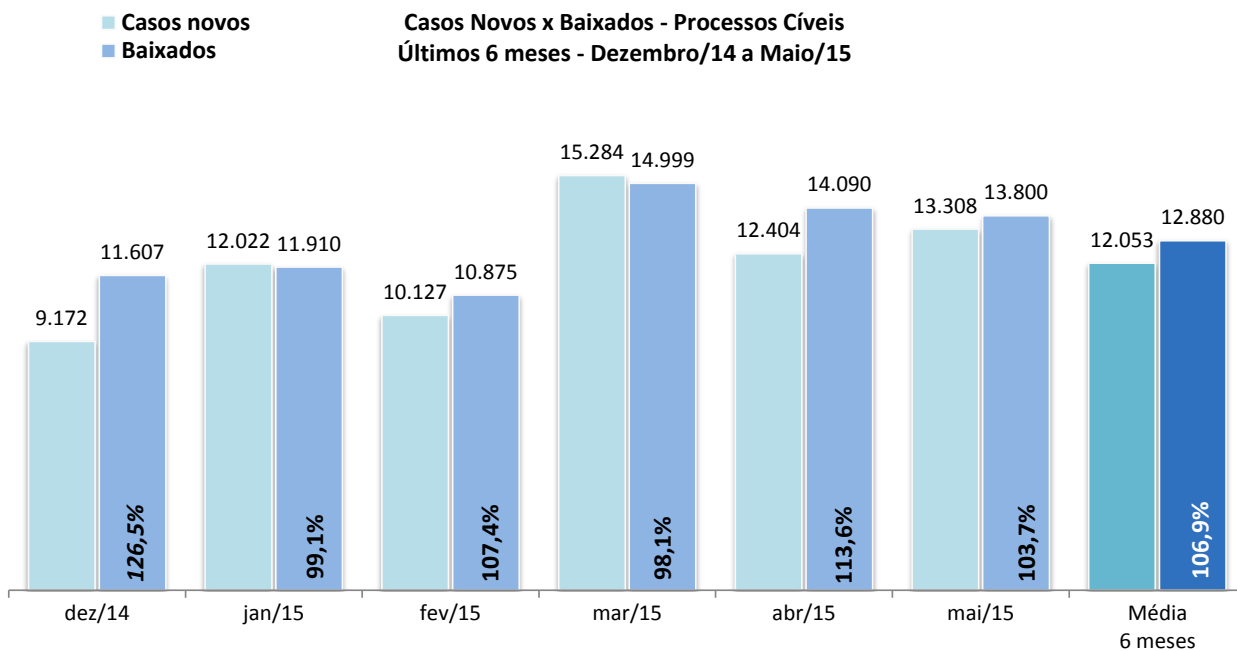
Fonte: Sistema eJUD, Módulo Relatórios, Acompanhamento Meta 04/2010. O resultado representa a proporção entre o número de acórdãos publicados no prazo de 10 dias e o total de acórdãos publicados, conforme estabelecido pela [Meta Prioritária 04/2010 do CNJ](#) (lavrar e publicar todos os acórdãos em até 10 dias após a sessão de julgamento). **A meta é considerada atingida quando o grau de cumprimento é igual ou superior a 90%.**



Fonte: base de dados do Sistema eJUD; dados extraídos pela DGTEC, conforme critérios da pergunta D01 do questionário de Produtividade de Desembargadores para o [Justiça Aberta, do CNJ](#).



Fonte: Sistema eJUD; Módulo Relatórios, Relatório Produtividade dos Magistrados, de maio/2015. O gráfico representa a quantidade de Processos não Julgados constante da tabela "Produtividade dos Magistrados" por Órgão Julgador, apresentada no final deste relatório.



Fonte: base de dados do Sistema eJUD; dados extraídos pela DGTEC, em conformidade com os critérios estabelecidos na [Resolução 76 do CNJ](#). O percentual exibido sobre o item "Baixados" representa o [índice de atendimento à demanda](#), ou seja, a relação entre o número de processos baixados e o número de casos novos apresentados no mesmo período.



Produtividade dos Magistrados

Data de referência: 05/2015

Órgão Julgador	Processos		Votos Proferidos		Procs. não Julgados
	Distr.	Julg.	Acordão	Decisão	
PRIMEIRA CAMARA CIVEL	419	689	238	460	1477
SEGUNDA CAMARA CIVEL	403	624	212	437	330
TERCEIRA CAMARA CIVEL	373	580	185	417	1001
QUARTA CAMARA CIVEL	396	562	262	334	373
QUINTA CAMARA CIVEL	369	482	256	297	382
SEXTA CAMARA CIVEL	350	740	346	401	998
SÉTIMA CAMARA CIVEL	420	679	289	394	1538
OITAVA CAMARA CIVEL	416	607	255	355	3026
NONA CAMARA CIVEL	400	581	285	335	661
DÉCIMA CAMARA CIVEL	303	531	321	249	393
DÉCIMA PRIMEIRA CAMARA CIVEL	378	489	242	248	1546
DÉCIMA SEGUNDA CAMARA CIVEL	462	752	306	448	1230
DÉCIMA TERCEIRA CAMARA CIVEL	275	362	158	208	502
DÉCIMA QUARTA CAMARA CIVEL	465	673	438	277	1022
DÉCIMA QUINTA CAMARA CIVEL	327	453	251	223	744
DÉCIMA SEXTA CAMARA CIVEL	415	690	312	395	782
DÉCIMA SÉTIMA CAMARA CIVEL	437	630	285	387	519
DÉCIMA OITAVA CAMARA CIVEL	430	696	300	475	263
PRIMEIRA CAMARA CRIMINAL	410	517	376	182	563
SEGUNDA CAMARA CRIMINAL	401	426	269	180	1554
TERCEIRA CAMARA CRIMINAL	396	570	304	275	1335
QUARTA CAMARA CRIMINAL	361	468	320	167	978
QUINTA CAMARA CRIMINAL	457	448	281	176	1139
SEXTA CAMARA CRIMINAL	390	362	212	158	1884
SÉTIMA CAMARA CRIMINAL	396	440	323	162	515
OITAVA CAMARA CRIMINAL	373	457	344	141	510
OE - SECRETARIA DO TRIBUNAL PLENO E ORGAO ESPECIAL	354	466	345	144	809
SECAO CRIMINAL	36	34	15	20	164
DÉCIMA NONA CAMARA CIVEL	428	717	303	441	970
VIGÉSIMA CAMARA CIVEL	458	552	261	316	1227
VIGÉSIMA PRIMEIRA CAMARA CIVEL	432	704	274	452	849
VIGÉSIMA SEGUNDA CAMARA CIVEL	345	511	273	269	380
VIGÉSIMA TERCEIRA CAMARA CIVEL/ CONSUMIDOR	681	1236	393	871	1633
VIGÉSIMA QUARTA CAMARA CIVEL/ CONSUMIDOR	818	869	441	432	2601
VIGÉSIMA QUINTA CAMARA CIVEL/ CONSUMIDOR	1005	1237	368	978	2288
VIGÉSIMA SEXTA CAMARA CIVEL/ CONSUMIDOR	1561	1579	803	882	2731
VIGÉSIMA SÉTIMA CAMARA CIVEL/ CONSUMIDOR	1446	2117	728	1411	4704
Total	17786	24530	11574	13997	43621



Produtividade dos Magistrados

Data de referência: 05/2015

Magistrado	Processos		Votos Proferidos		Procs. não Julgados	Tempo Médio	
	Distr.	Julg.	Acordão	Decisão		Anual	Mensal
DES. ADOLPHO CORREA DE ANDRADE MELLO JUNIOR	95	151	93	63	115	26	31
DES. ADRIANA LOPES MOUTINHO	317	130	34	97	805	59	85
DES. ADRIANO CELSO GUIMARAES	72	59	57	2	2103	245	288
DES. AGOSTINHO TEIXEIRA DE ALMEIDA FILHO	82	75	22	53	193	64	64
DES. ALCIDES DA FONSECA NETO	93	105	44	61	1085	228	324
DES. ALEXANDRE ANTONIO FRANCO FREITAS CAMARA	68	119	47	73	64	15	9
DES. ANA MARIA PEREIRA DE OLIVEIRA	171	174	130	49	200	18	19
DES. ANDRE EMILIO RIBEIRO VON MELENTOVYTCH	99	131	61	70	209	46	55
DES. ANDRE GUSTAVO CORREA DE ANDRADE	92	135	78	57	284	57	84
DES. ANDREA FORTUNA TEIXEIRA	124	150	0	150	354	120	166
DES. ANTONIO CARLOS ARRABIDA PAES	210	83	0	83	127	5	5
DES. ANTONIO CARLOS DOS SANTOS BITENCOURT	321	520	152	373	1549	157	156
DES. ANTONIO CARLOS NASCIMENTO AMADO	51	86	35	51	289	57	46
DES. ANTONIO EDUARDO FERREIRA DUARTE	88	123	74	53	175	35	30
DES. ANTONIO ILOIZIO BARROS BASTOS	92	155	85	70	121	51	56
DES. ANTONIO JAYME BOENTE	69	79	64	22	228	59	61
DES. ANTONIO JOSE FERREIRA CARVALHO	56	44	28	16	221	36	51
DES. ANTONIO SALDANHA PALHEIRO	60	92	40	66	49	17	19
DES. ARTHUR NARCISO DE OLIVEIRA NETO	318	201	156	45	515	22	29
DES. AUGUSTO ALVES MOREIRA JUNIOR	77	140	38	103	565	141	170
DES. BENEDICTO ABICAIR	98	228	101	127	196	79	96
DES. CAETANO ERNESTO DA FONSECA COSTA	65	88	31	58	147	26	43
DES. CAIRO ITALO FRANÇA DAVID	98	127	94	34	420	54	61
DES. CAMILO RIBEIRO RULIERE	61	98	30	68	315	150	139
DES. CARLOS AZEREDO DE ARAUJO	97	119	49	70	301	112	120
DES. CARLOS EDUARDO DA ROSA DA FONSECA PASSOS	66	92	43	59	51	2	2
DES. CARLOS EDUARDO MOREIRA DA SILVA	0	8	0	8	80	14	21
DES. CARLOS EDUARDO ROBOREDO	98	90	53	41	233	24	15
DES. CARLOS JOSE MARTINS GOMES	99	152	75	78	234	106	128
DES. CARLOS SANTOS DE OLIVEIRA	92	147	79	83	41	4	4
DES. CELSO FERREIRA FILHO	185	220	224	7	94	18	10
DES. CELSO LUIZ DE MATOS PERES	91	154	78	95	49	13	13
DES. CESAR FELIPE CURY	96	159	109	50	260	33	64
DES. CEZAR AUGUSTO RODRIGUES COSTA	98	152	61	91	85	30	16
DES. CHERUBIN HELCIAS SCHWARTZ JUNIOR	91	169	58	115	132	58	54
DES. CLAUDIA TELLES DE MENEZES	98	126	49	83	71	18	15
DES. CLAUDIO BRANDAO DE OLIVEIRA	84	163	87	76	660	139	144
DES. CLAUDIO DE MELLO TAVARES	95	105	57	48	212	32	33
DES. CLAUDIO LUIS BRAGA DELL ORTO	92	108	40	83	66	39	9
DES. CLAUDIO TAVARES DE OLIVEIRA JUNIOR	99	114	81	45	131	8	9
DES. CLEBER GHELFFENSTEIN	94	140	56	98	77	14	19
DES. CONCEICAO APARECIDA MOUSNIER TEIXEIRA DE G	86	101	20	81	597	205	161
DES. CRISTINA TEREZA GAULIA	94	137	67	79	126	32	38
DES. CUSTODIO DE BARROS TOSTES	90	185	68	117	436	134	139
DES. DENISE LEVY TREDLER	95	125	78	48	248	88	80
DES. DENISE VACCARI MACHADO PAES	82	66	32	34	151	1	1
DES. EDSON AGUIAR DE VASCONCELOS	63	74	36	38	135	50	68
DES. EDUARDO DE AZEVEDO PAIVA	91	213	107	119	111	32	33
DES. EDUARDO GUSMAO ALVES DE BRITO NETO	94	123	54	78	87	19	18
DES. ELISABETE FILIZZOLA	70	120	42	82	75	10	14
DES. ELIZABETE ALVES DE AGUIAR	95	109	81	36	121	7	10
DES. ELTON MARTINEZ CARVALHO LEME	95	113	57	63	212	65	49
DES. FABIO DUTRA	91	211	87	127	557	186	176
DES. FERDINALDO DO NASCIMENTO	96	127	46	91	148	22	22



Produtividade dos Magistrados

Data de referência: 05/2015

Magistrado	Processos		Votos Proferidos		Procs. não Julgados	Tempo Médio	
	Distr.	Julg.	Acordão	Decisão		Anual	Mensal
DES. FERNANDO ANTONIO DE ALMEIDA	97	114	63	57	430	34	30
DES. FERNANDO CERQUEIRA CHAGAS	97	155	63	93	132	20	27
DES. FERNANDO FERNANDY FERNANDES	23	86	62	24	82	8	11
DES. FERNANDO FOCH DE LEMOS ARIGONY DA SILVA	82	144	48	99	831	116	127
DES. FLAVIA ROMANO DE REZENDE	92	135	62	83	95	26	27
DES. FLÁVIO MARCELO DE AZEVEDO HORTA FERNANDE	93	232	163	77	237	82	104
DES. FRANCISCO JOSE DE ASEVEDO	107	111	69	48	238	25	48
DES. GABRIEL DE OLIVEIRA ZEFIRO	91	153	64	90	103	22	29
DES. GEORGIA DE CARVALHO LIMA	91	99	63	36	304	109	114
DES. GILBERTO CLOVIS FARIAS MATOS	92	148	72	84	77	14	22
DES. GILBERTO DUTRA MOREIRA	95	171	77	120	46	7	7
DES. GILBERTO GUARINO	95	161	136	36	340	173	153
DES. GILMAR AUGUSTO TEIXEIRA	65	80	65	19	78	0	0
DES. GIZELDA LEITAO TEIXEIRA	106	117	95	32	267	39	43
DES. GUARACI DE CAMPOS VIANNA	74	142	49	100	98	4	4
DES. HELDA LIMA MEIRELES	64	99	27	76	38	14	6
DES. HELENO RIBEIRO PEREIRA NUNES	95	117	74	70	67	21	19
DES. HENRIQUE CARLOS DE ANDRADE FIGUEIRA	68	57	39	27	133	33	40
DES. HORACIO DOS SANTOS RIBEIRO NETO	94	76	57	24	255	94	85
DES. INES DA TRINDADE CHAVES DE MELO	97	222	113	111	175	31	34
DES. JACQUELINE LIMA MONTENEGRO	90	137	73	69	193	62	64
DES. JAIME DIAS PINHEIRO FILHO	94	157	57	107	56	9	8
DES. JESSE TORRES PEREIRA JUNIOR	91	144	39	108	95	3	2
DES. JOAO ZIRALDO MAIA	13	50	35	15	170	18	18
DES. JOAQUIM DOMINGOS DE ALMEIDA NETO	97	135	112	34	93	21	16
DES. JOSE ACIR LESSA GIORDANI	90	115	26	89	438	136	171
DES. JOSE CARLOS MALDONADO DE CARVALHO	88	152	49	107	99	15	13
DES. JOSE CARLOS PAES	90	140	64	92	24	4	1
DES. JOSE CARLOS VARANDA DOS SANTOS	76	120	106	17	195	30	34
DES. JOSE MUINOS PINEIRO FILHO	96	156	101	65	415	71	56
DES. JOSE ROBERTO LAGRANHA TAVORA	71	96	64	32	204	31	26
DES. JOSE ROBERTO PORTUGAL COMPASSO	101	115	56	65	183	45	53
DES. JUAREZ FERNANDES FOLHES	92	197	190	8	662	187	172
DES. KATIA MARIA AMARAL JANGUTTA	89	114	54	65	246	35	28
DES. KATYA MARIA DE PAULA MENEZES MONNERAT	95	136	100	45	158	24	35
DES. LEILA MARIA RODRIGUES PINTO DE CARVALHO E A	332	383	118	343	131	5	7
DES. LEILA MARIANO	0	46	0	46	19	55	62
DES. LINDOLPHO MORAIS MARINHO	91	189	86	106	304	167	180
DES. LUCIA HELENA DO PASSO	44	79	0	82	184	41	46
DES. LUCIA MARIA MIGUEL DA SILVA LIMA	94	187	115	74	277	86	103
DES. LUCIANO SABOIA RINALDI DE CARVALHO	91	165	45	121	132	33	39
DES. LUCIANO SILVA BARRETO	91	167	84	87	217	75	72
DES. LUCIO DURANTE	91	135	55	83	139	26	36
DES. LUIZ FERNANDO RIBEIRO DE CARVALHO	0	18	8	10	11	48	18
DES. LUIZ HENRIQUE OLIVEIRA MARQUES	90	83	36	48	301	44	65
DES. LUIZ NORONHA DANTAS	98	75	57	18	307	59	50
DES. LUIZ ZVEITER	78	101	69	40	73	1	1
DES. MARCELO CASTRO ANATOCLES DA SILVA FERREIR	93	203	118	91	201	78	81
DES. MARCELO LIMA BUHATEM	99	139	63	82	112	32	19
DES. MARCIA CUNHA SILVA ARAUJO DE CARVALHO	91	124	53	82	44	0	0
DES. MARCIA FERREIRA ALVARENGA	92	159	61	111	40	6	6
DES. MARCIA PERRINI BODART	0	4	4	0	110	14	23
DES. MARCO ANTONIO IBRAHIM	96	129	73	60	130	54	60
DES. MARCO AURELIO BEZERRA DE MELO	78	158	66	96	72	14	14
DES. MARCOS ALCINO DE AZEVEDO TORRES	318	654	187	472	483	71	43



Produtividade dos Magistrados

Data de referência: 05/2015

Magistrado	Processos		Votos Proferidos		Procs. não Julgados	Tempo Médio	
	Distr.	Julg.	Acordão	Decisão		Anual	Mensal
DES. MARCOS ANDRE CHUT	55	2	0	2	53	3	3
DES. MARCUS HENRIQUE PINTO BASILIO	91	120	89	42	78	1	1
DES. MARCUS QUARESMA FERRAZ	21	67	55	14	69	10	11
DES. MARGARET DE OLIVEAS VALLE DOS SANTOS	95	207	95	133	64	60	54
DES. MARIA ANGELICA GUIMARAES GUERRA GUEDES	97	76	55	24	98	5	3
DES. MARIA HELENA PINTO MACHADO MARTINS	95	132	54	87	58	11	14
DES. MARIA INES DA PENHA GASPAR	0	5	0	5	4	0	0
DES. MARIA ISABEL PAES GONCALVES	33	29	0	29	3	8	8
DES. MARIA LUIZA DE FREITAS CARVALHO	0	42	0	42	735	75	100
DES. MARIA REGINA FONSECA NOVA ALVES	0	1	0	1	151	44	22
DES. MARIA SANDRA KAYAT DIREITO	93	116	83	43	74	5	2
DES. MARILIA DE CASTRO NEVES VIEIRA	93	174	97	92	67	9	7
DES. MARIO ASSIS GONCALVES	43	70	41	29	86	122	60
DES. MARIO DOS SANTOS PAULO	0	1	0	0	13	31	
DES. MARIO GUIMARAES NETO	93	198	73	125	429	156	167
DES. MAURICIO CALDAS LOPES	93	127	52	98	38	1	1
DES. MAURO DICKSTEIN	60	78	36	42	110	37	35
DES. MAURO PEREIRA MARTINS	79	162	78	95	111	57	35
DES. MILTON FERNANDES DE SOUZA	66	96	47	61	46	7	7
DES. MÔNICA DE FARIA SARDAS	96	164	65	101	203	93	78
DES. MÔNICA FELDMAN DE MATTOS	317	153	45	109	1045	61	82
DES. MONICA MARIA COSTA DI PIERO	90	139	52	89	119	17	17
DES. MONICA TOLLEDO DE OLIVEIRA	56	139	72	67	281	65	100
DES. MURILO ANDRE KIELING CARDONA PEREIRA	327	390	119	285	184	8	9
DES. MYRIAM MEDEIROS DA FONSECA COSTA	104	140	45	114	48	23	13
DES. NAGIB SLAIBI FILHO	75	165	102	67	191	28	35
DES. NANCI MAHFUZ	0	20	0	9	267	281	261
DES. NATACHA NASCIMENTO GOMES TOSTES GONÇALV	327	404	143	323	23	0	0
DES. NILDSON ARAUJO DA CRUZ	83	38	12	26	610	243	250
DES. NILZA BITAR	0	3	3	0	1	8	8
DES. NORMA SUELY FONSECA QUINTES	90	138	58	80	289	97	122
DES. ODETE KNAACK DE SOUZA	66	107	63	49	118	24	22
DES. PATRICIA RIBEIRO SERRA VIEIRA	98	146	76	87	94	7	13
DES. PAULO DE OLIVEIRA LANZELLOTTI BALDEZ	99	114	78	41	249	43	51
DES. PAULO DE TARSO NEVES	99	80	38	44	234	5	6
DES. PAULO SERGIO PRESTES DOS SANTOS	95	134	43	104	45	1	1
DES. PAULO SERGIO RANGEL DO NASCIMENTO	93	120	66	54	265	52	53
DES. PEDRO FREIRE RAGUENET	103	173	60	123	63	13	10
DES. PEDRO SARAIVA DE ANDRADE LEMOS	49	105	56	49	54	11	13
DES. PETERSON BARROSO SIMÃO	101	161	40	129	41	11	12
DES. PLINIO PINTO COELHO FILHO	94	91	46	45	232	78	103
DES. REGINA LUCIA PASSOS	0	21	0	21	251	28	33
DES. REINALDO PINTO ALBERTO FILHO	13	30	17	18	30	2	1
DES. RENATA MACHADO COTTA	97	127	38	98	54	6	6
DES. RICARDO COUTO DE CASTRO	92	133	47	88	341	114	120
DES. RICARDO RODRIGUES CARDOZO	60	97	48	53	80	18	23
DES. ROBERTO DE ABREU E SILVA	16	44	18	28	63	64	70
DES. ROGERIO DE OLIVEIRA SOUZA	97	132	82	56	113	10	15
DES. ROSA HELENA PENNA MACEDO GUITA	72	63	61	2	636	158	187
DES. ROSITA MARIA DE OLIVEIRA NETTO	26	57	31	26	362	76	98
DES. SANDRA SANTAREM CARDINALI	263	435	197	251	442	42	51
DES. SÉRGIO NOGUEIRA DE AZEREDO	89	42	0	42	295	24	30
DES. SERGIO RICARDO DE ARRUDA FERNANDES	89	192	66	134	114	17	25
DES. SERGIO SEABRA VARELLA	235	115	2	114	122	5	5
DES. SIDNEY ROSA DA SILVA	98	138	102	50	94	5	6



Produtividade dos Magistrados

Data de referência: 05/2015

Magistrado	Processos		Votos Proferidos		Procs. não Julgados	Tempo Médio	
	Distr.	Julg.	Acordão	Decisão		Anual	Mensal
DES. SIRLEY ABREU BIONDI	0	8	4	4	52	5	7
DES. SIRO DARLAN DE OLIVEIRA	108	91	52	56	148	3	3
DES. SÔNIA DE FÁTIMA DIAS	127	140	15	125	647	38	84
DES. SUELY LOPES MAGALHAES	99	100	69	33	150	4	3
DES. SUIMEI MEIRA CAVALIERI	102	136	76	65	287	30	29
DES. TERESA ANDRADE	90	135	38	98	458	144	152
DES. TEREZA CRISTINA SOBRAL BITTENCOURT SAMPAIO	328	458	154	315	242	43	34
DES. VALERIA DACHEUX NASCIMENTO	78	184	94	96	362	95	111
DES. WAGNER CINELLI DE PAULA FREITAS	95	151	68	95	41	8	8
DES. WERSON FRANCO PEREIRA RÊGO	320	218	72	173	402	80	32
JDS. DES. GERARDO CARNEVALE N DA SILVA	0	38	37	6	21	89	184
JDS. DES. GISELE SILVA JARDIM	0	1	1	0	0	0	0
JDS. DES. ISABELA PESSANHA CHAGAS	161	246	69	180	397	84	97
JDS. DES. JOÃO BATISTA DAMASCENO	161	146	51	95	546	63	96
JDS. DES. KEYLA BLANK DE CNOP	137	142	74	69	261	65	88
JDS. DES. LÚCIA MOTHÉ GLIOCHE	117	88	44	44	570	62	95
JDS. DES. MABEL CHRISTINA CASTRIOTO MEIRA DE VAS	168	185	86	102	470	57	88
JDS. DES. MÁRCIA ALVES SUCCI	0	96	16	80	264	55	108
JDS. DES. MARCOS ANTONIO R DE M BRITO	0	49	51	4	259	71	129
JDS. DES. MARIA TERESA PONTES GAZINEU	0	110	94	16	93	98	214
JDS. DES. RICARDO ALBERTO PEREIRA	168	219	120	108	345	72	90
JDS. DES. TULA CORRÊA DE MELLO BARBOSA	159	110	89	21	780	73	112
JDS. DES. VANESSA DE OLIVEIRA CAVALIERI FELIX	0	29	0	29	205	68	112
Total	17786	24530	11574	13997	43621		
Média dos Tempos						50	56