




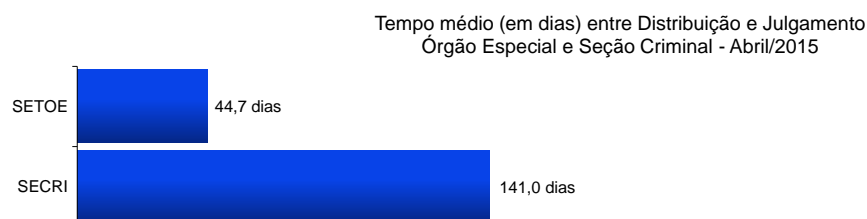
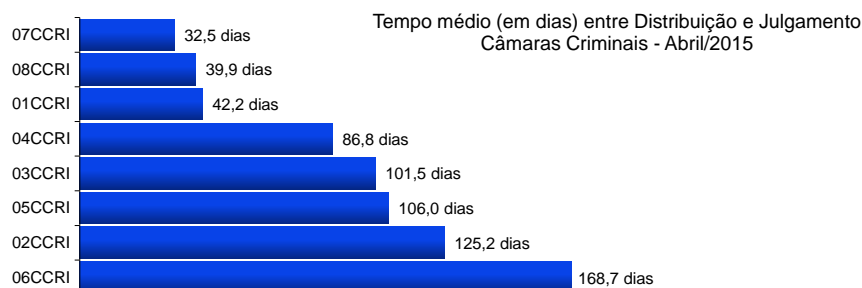
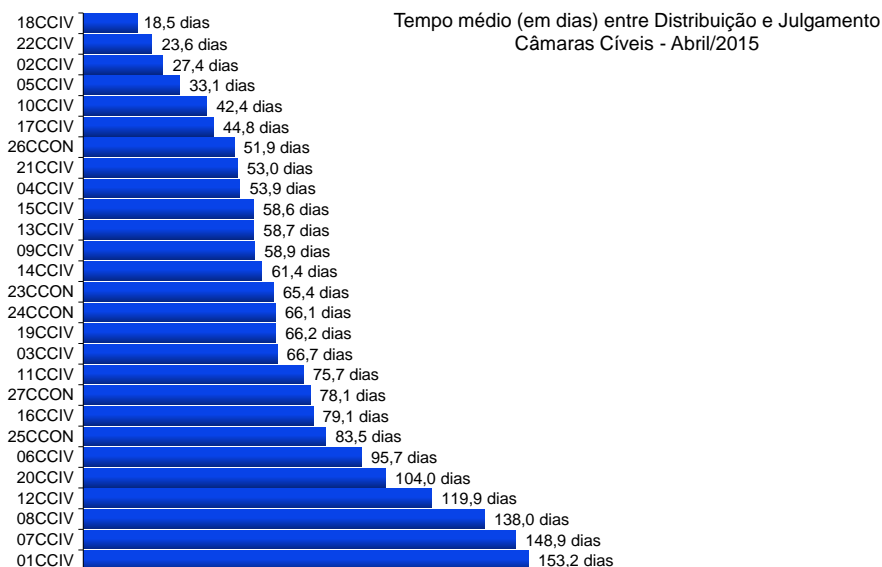
**Poder Judiciário do Estado do Rio de Janeiro**

**Diretoria-Geral de Apoio aos Órgãos Jurisdicionais**

**Abril**  
**2015**




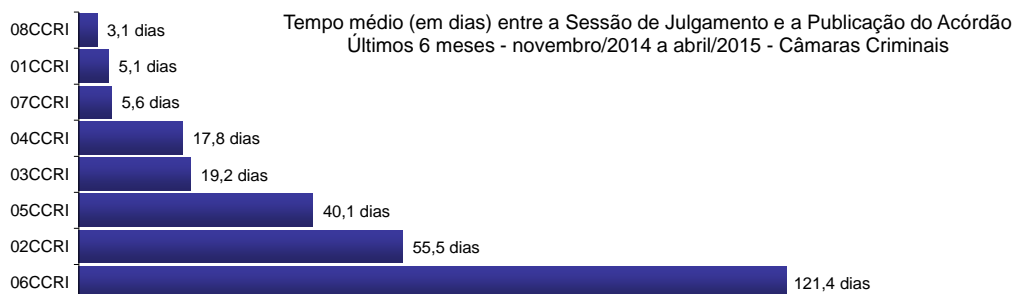
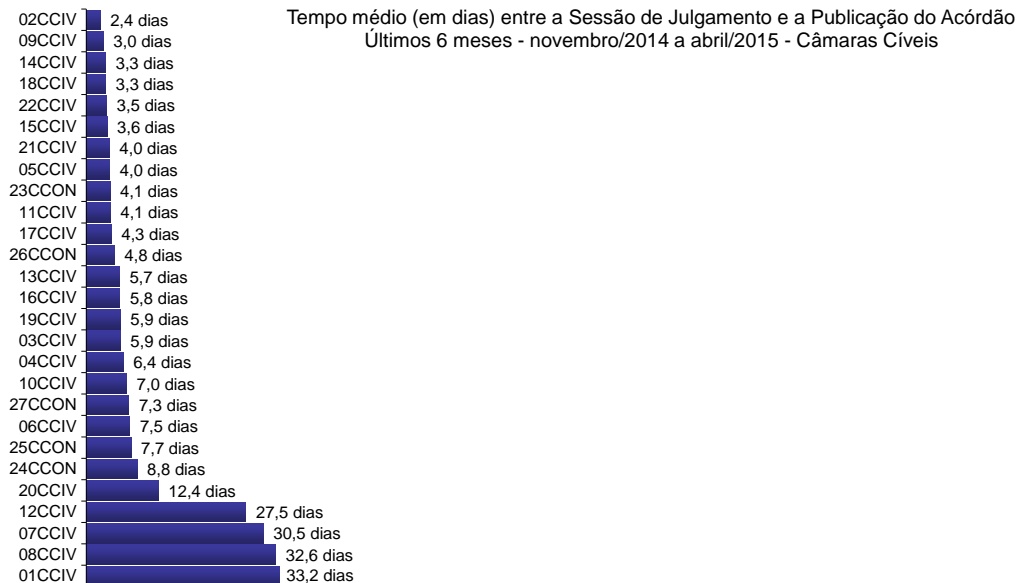
**RELATÓRIO ESTATÍSTICO MENSAL**  
**2º GRAU DE JURISDIÇÃO**



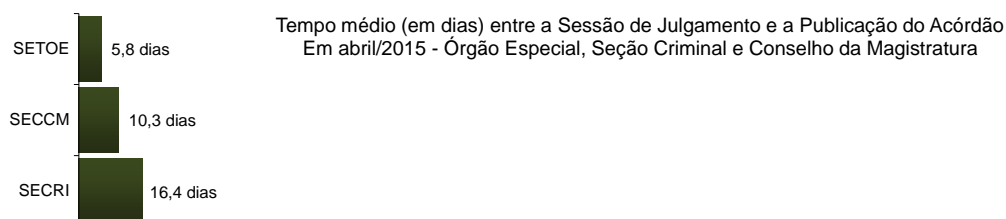

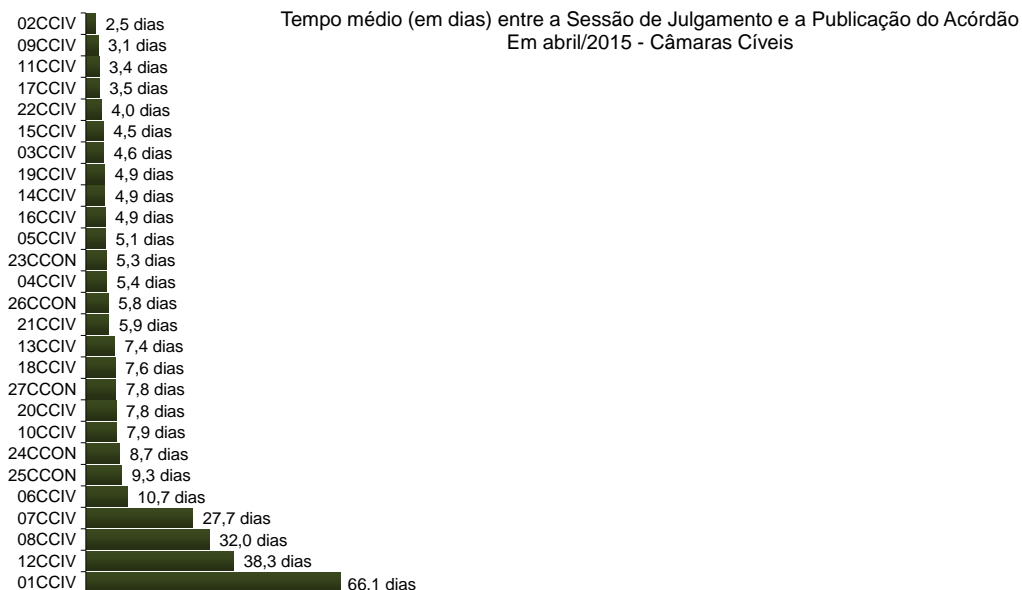
Fonte: base de dados do Sistema eJUD; dados extraídos pela DGTEC.

A estatística considera o tempo decorrido entre a distribuição ao Órgão Julgador e o primeiro julgamento do processo, abrangendo processos que tiveram seu primeiro julgamento no período de 1º a 30 de abril de 2015.

Este critério passou a vigor em 06/12/2013. Em relatórios anteriores, utilizou-se o relatório Tempos Médios de Julgamento, do Sistema eJUD, Módulo Relatórios, que considerava o tempo decorrido em todos os julgamentos, inclusive de recursos internos.



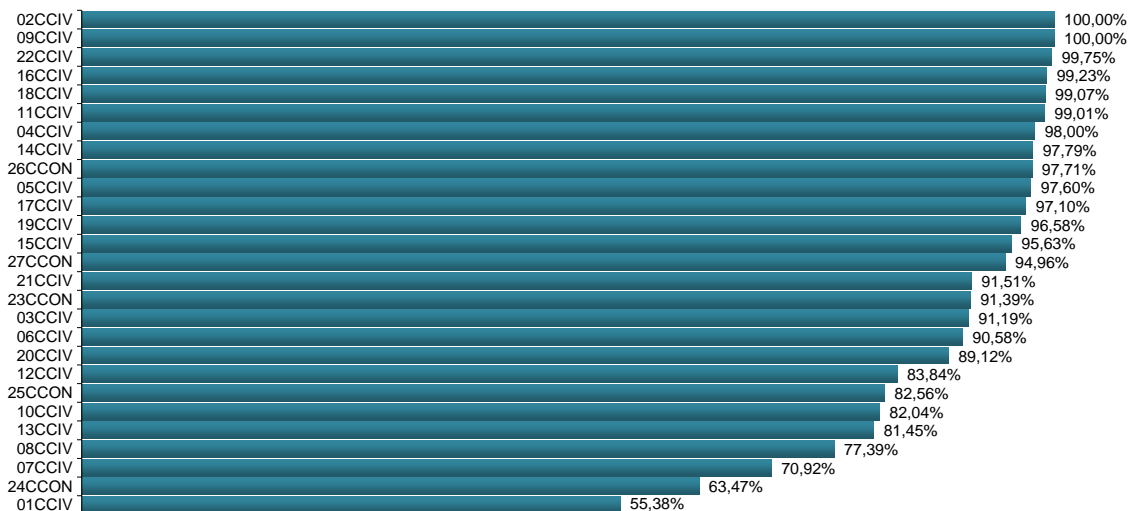
Fonte: Sistema eJUD, Módulo Relatórios, Acompanhamento Meta 04/2010. O resultado compreende os acórdãos publicados **nos últimos 6 meses** (de 01/11/2014 até 30/04/2015). A [Meta Prioritária 04/2010 do CNJ](#) determina que os tribunais lavrem e publiquem todos os acórdãos em até 10 dias após a sessão de julgamento. O cômputo da média de dias foi elaborado em planilha eletrônica, com base no relatório analítico do sistema, incluindo todos os acórdãos publicados, dentro e fora do prazo.




Fonte: Sistema eJUD, Módulo Relatórios, Acompanhamento Meta 04/2010. O resultado compreende os acórdãos publicados no mês (de 1º a 30/04/2015). A [Meta Prioritária 04/2010 do CNJ](#) determina que os tribunais lavrem e publiquem todos os acórdãos em até 10 dias após a sessão de julgamento. O cômputo da média de dias foi elaborado em planilha eletrônica, com base no relatório analítico do sistema, incluindo todos os acórdãos publicados, dentro e fora do prazo.




% de Acórdãos publicados em 10 dias - Cumprimento da Meta CNJ 04/2010  
Em abril/2015 - Câmaras Cíveis





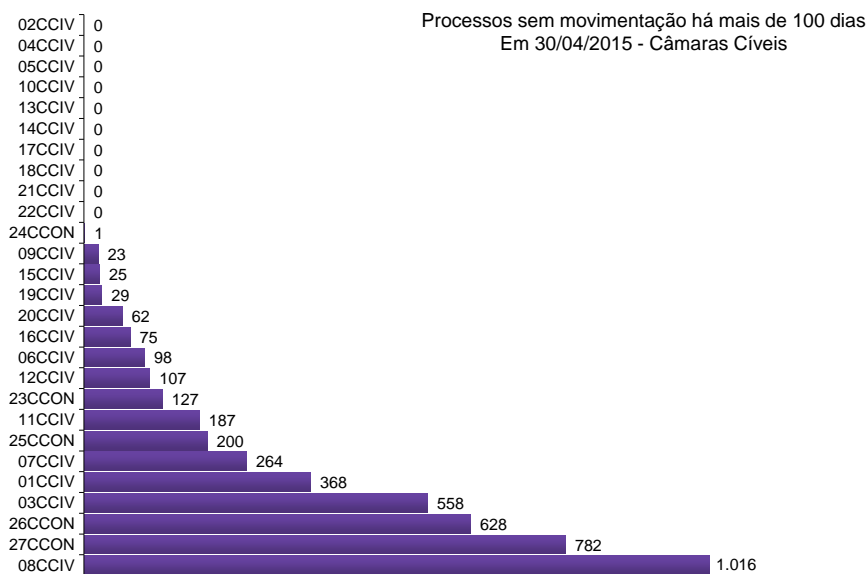
% de Acórdãos publicados em 10 dias - Cumprimento da Meta CNJ 04/2010  
Em abril/2015 - Câmaras Criminais



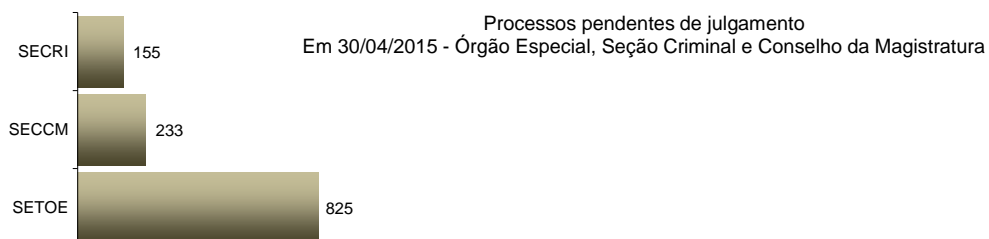
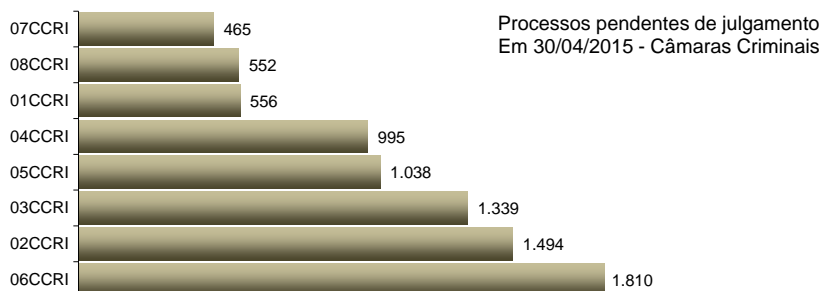
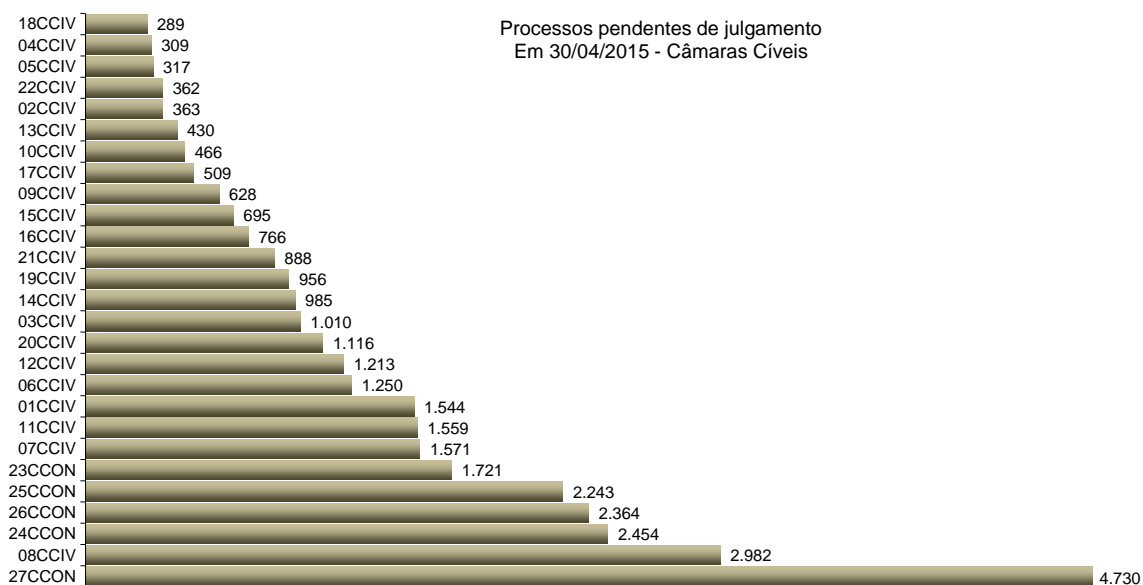
% de Acórdãos publicados em 10 dias - Cumprimento da Meta CNJ 04/2010  
Em abril/2015 - Órgão Especial, Seção Criminal e Conselho da Magistratura



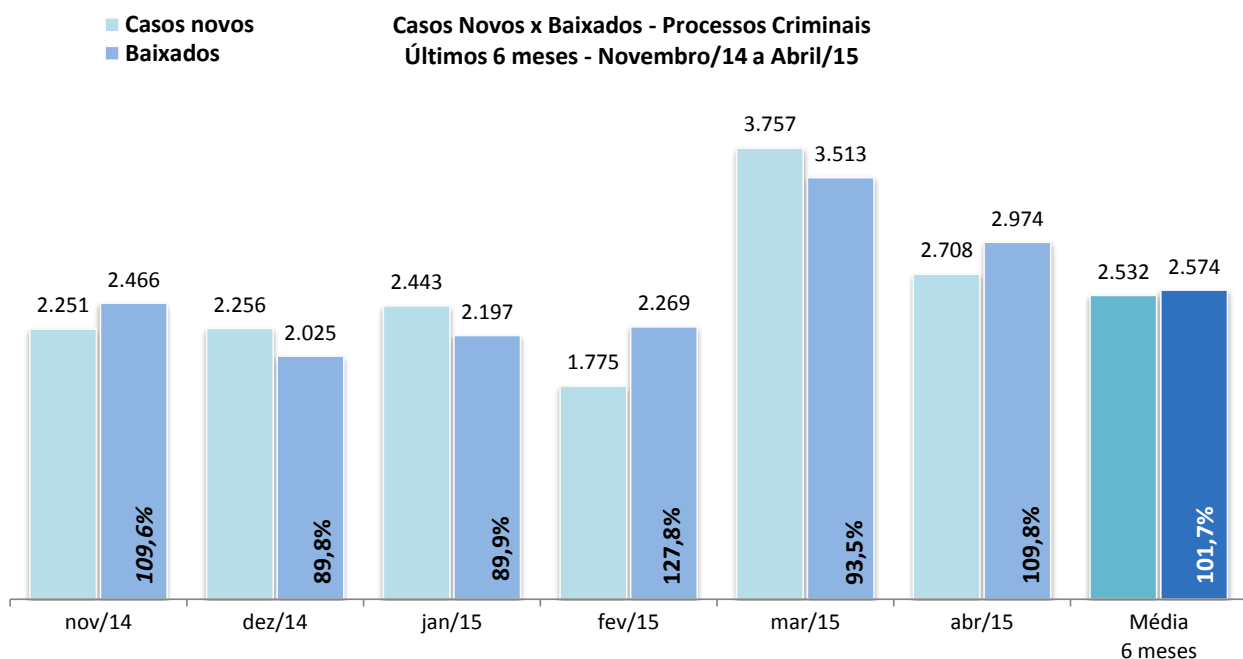
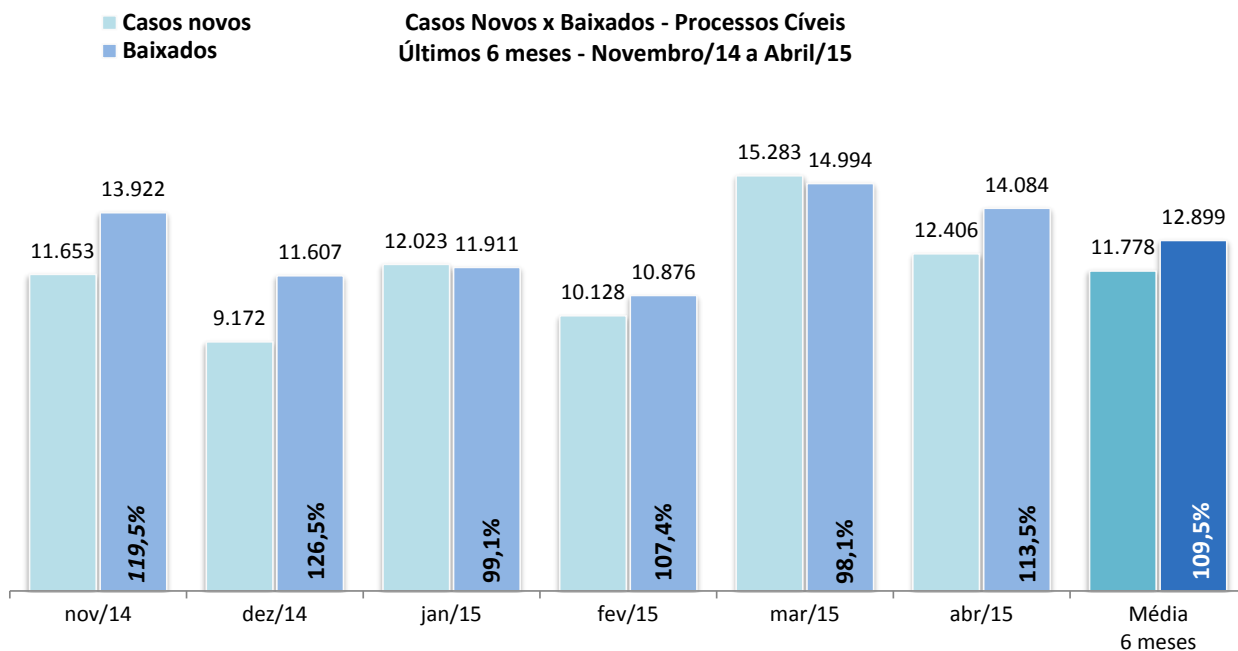
Fonte: Sistema eJUD, Módulo Relatórios, Acompanhamento Meta 04/2010. O resultado representa a proporção entre o número de acórdãos publicados no prazo de 10 dias e o total de acórdãos publicados, conforme estabelecido pela [Meta Prioritária 04/2010 do CNJ](#) (lavrar e publicar todos os acórdãos em até 10 dias após a sessão de julgamento). **A meta é considerada atingida quando o grau de cumprimento é igual ou superior a 90%.**



Fonte: base de dados do Sistema eJUD; dados extraídos pela DGTEC, conforme critérios da pergunta D01 do questionário de Produtividade de Desembargadores para o [Justiça Aberta, do CNJ](#).



Fonte: Sistema eJUD; Módulo Relatórios, Relatório Produtividade dos Magistrados, de abril/2015. O gráfico representa a quantidade de Processos não Julgados constante da tabela "Produtividade dos Magistrados" por Órgão Julgador, apresentada no final deste relatório.



Fonte: base de dados do Sistema eJUD; dados extraídos pela DGTEC, em conformidade com os critérios estabelecidos na [Resolução 76 do CNJ](#). O percentual exibido sobre o item "Baixados" representa o [índice de atendimento à demanda](#), ou seja, a relação entre o número de processos baixados e o número de casos novos apresentados no mesmo período.





**Produtividade dos Magistrados**

Data de referência: 04/2015

Órgão Julgador	Processos		Votos Proferidos		Procs. não Julgados
	Distr.	Julg.	Acordão	Decisão	
PRIMEIRA CAMARA CIVEL	321	559	173	390	1544
SEGUNDA CAMARA CIVEL	384	708	344	400	363
TERCEIRA CAMARA CIVEL	341	603	300	352	1010
QUARTA CAMARA CIVEL	347	577	292	318	309
QUINTA CAMARA CIVEL	335	473	251	250	317
SEXTA CAMARA CIVEL	405	813	363	453	1250
SÉTIMA CAMARA CIVEL	389	597	285	320	1571
OITAVA CAMARA CIVEL	417	588	240	357	2982
NONA CAMARA CIVEL	335	640	283	391	628
DÉCIMA CAMARA CIVEL	433	712	338	420	466
DÉCIMA PRIMEIRA CAMARA CIVEL	379	603	366	254	1559
DÉCIMA SEGUNDA CAMARA CIVEL	342	819	318	520	1213
DÉCIMA TERCEIRA CAMARA CIVEL	353	866	490	425	430
DÉCIMA QUARTA CAMARA CIVEL	386	594	329	283	985
DÉCIMA QUINTA CAMARA CIVEL	356	533	235	303	695
DÉCIMA SEXTA CAMARA CIVEL	269	529	225	319	766
DÉCIMA SÉTIMA CAMARA CIVEL	384	617	362	306	509
DÉCIMA OITAVA CAMARA CIVEL	301	511	263	322	289
PRIMEIRA CAMARA CRIMINAL	357	487	331	180	556
SEGUNDA CAMARA CRIMINAL	355	353	202	159	1494
TERCEIRA CAMARA CRIMINAL	385	476	302	182	1339
QUARTA CAMARA CRIMINAL	371	453	289	186	995
QUINTA CAMARA CRIMINAL	364	396	227	189	1038
SEXTA CAMARA CRIMINAL	298	316	199	127	1810
SÉTIMA CAMARA CRIMINAL	360	429	277	178	465
OITAVA CAMARA CRIMINAL	376	475	331	163	552
OE - SECRETARIA DO TRIBUNAL PLENO E ORGAO ESPECI	325	437	273	182	825
SECAO CRIMINAL	42	51	17	37	155
DÉCIMA NONA CAMARA CIVEL	418	797	231	605	956
VIGÉSIMA CAMARA CIVEL	389	634	349	301	1116
VIGÉSIMA PRIMEIRA CAMARA CIVEL	418	631	211	431	888
VIGÉSIMA SEGUNDA CAMARA CIVEL	408	620	275	375	362
VIGÉSIMA TERCEIRA CAMARA CIVEL/ CONSUMIDOR	626	1727	396	1376	1721
VIGÉSIMA QUARTA CAMARA CIVEL/ CONSUMIDOR	1072	1348	597	763	2454
VIGÉSIMA QUINTA CAMARA CIVEL/ CONSUMIDOR	814	1062	347	835	2243
VIGÉSIMA SEXTA CAMARA CIVEL/ CONSUMIDOR	1106	1550	990	685	2364
VIGÉSIMA SÉTIMA CAMARA CIVEL/ CONSUMIDOR	1583	2112	633	1498	4730
<b>Total</b>	<b>16544</b>	<b>25696</b>	<b>11934</b>	<b>14835</b>	<b>42949</b>



Produtividade dos Magistrados

Data de referência: 04/2015

Magistrado	Processos		Votos Proferidos		Procs. não Julgados	Tempo Médio	
	Distr.	Julg.	Acordão	Decisão		Anual	Mensal
DES. ADEMIR PAULO PIMENTEL	0	198	195	46	31	45	60
DES. ADOLPHO CORREA DE ANDRADE MELLO JUNIOR	84	140	90	56	115	26	32
DES. ADRIANA LOPES MOUTINHO	270	106	52	54	605	49	73
DES. ADRIANO CELSO GUIMARAES	76	64	63	1	2076	241	230
DES. AGOSTINHO TEIXEIRA DE ALMEIDA FILHO	84	191	85	107	158	65	72
DES. ALCIDES DA FONSECA NETO	63	106	40	66	1052	213	310
DES. ALEXANDRE ANTONIO FRANCO FREITAS CAMARA	87	156	75	90	76	15	11
DES. ANA MARIA PEREIRA DE OLIVEIRA	144	175	130	59	185	19	17
DES. ANDRE EMILIO RIBEIRO VON MELENTOVYTCH	81	134	69	66	192	43	50
DES. ANDRE GUSTAVO CORREA DE ANDRADE	92	134	44	91	257	53	68
DES. ANDREA FORTUNA TEIXEIRA	0	119	0	119	376	113	158
DES. ANTONIO CARLOS DOS SANTOS BITENCOURT	274	368	109	260	1615	155	139
DES. ANTONIO CARLOS NASCIMENTO AMADO	83	110	69	43	295	57	60
DES. ANTONIO EDUARDO FERREIRA DUARTE	70	88	54	40	188	35	32
DES. ANTONIO ILOIZIO BARROS BASTOS	81	121	69	58	121	49	56
DES. ANTONIO JAYME BOENTE	56	82	54	30	222	57	50
DES. ANTONIO JOSE FERREIRA CARVALHO	5	38	23	15	205	36	31
DES. ANTONIO SALDANHA PALHEIRO	54	70	27	46	51	17	16
DES. ARTHUR NARCISO DE OLIVEIRA NETO	265	142	66	77	372	13	14
DES. AUGUSTO ALVES MOREIRA JUNIOR	89	142	57	87	584	135	144
DES. BENEDICTO ULTRA ABICAIR	84	168	71	97	250	76	96
DES. BERNARDO MOREIRA GARCEZ NETO	81	129	47	87	67	18	16
DES. CAETANO ERNESTO DA FONSECA COSTA	59	74	31	43	144	24	30
DES. CAIRO ITALO FRANCA DAVID	78	123	84	44	422	56	54
DES. CAMILO RIBEIRO RULIERE	40	101	25	76	343	152	136
DES. CARLOS AZEREDO DE ARAUJO	84	156	47	113	266	112	99
DES. CARLOS EDUARDO DA ROSA DA FONSECA PASSOS	66	100	63	62	47	2	3
DES. CARLOS EDUARDO MOREIRA DA SILVA	86	151	60	103	87	13	16
DES. CARLOS EDUARDO ROBOREDO	66	70	34	37	198	24	13
DES. CARLOS JOSE MARTINS GOMES	5	47	5	42	224	107	83
DES. CARLOS SANTOS DE OLIVEIRA	86	119	47	78	61	4	4
DES. CELSO FERREIRA FILHO	143	151	149	3	85	19	8
DES. CELSO LUIZ DE MATOS PERES	87	169	67	111	47	13	11
DES. CESAR FELIPE CURY	90	135	59	76	269	29	49
DES. CEZAR AUGUSTO RODRIGUES COSTA	78	93	27	69	84	33	10
DES. CHERUBIN HELCIAS SCHWARTZ JUNIOR	84	169	54	118	140	60	47
DES. CLAUDIA PIRES DOS SANTOS FERREIRA	84	193	72	121	158	45	45
DES. CLAUDIA TELLES DE MENEZES	90	162	79	93	64	18	18
DES. CLAUDIO BRANDAO DE OLIVEIRA	67	125	69	56	691	138	148
DES. CLAUDIO DE MELLO TAVARES	85	126	79	47	187	32	34
DES. CLAUDIO LUIS BRAGA DELL ORTO	83	160	91	105	44	42	15
DES. CLAUDIO TAVARES DE OLIVEIRA JUNIOR	78	114	86	38	127	8	8
DES. CLEBER GHELLENSTEIN	44	111	59	53	77	13	25
DES. CONCEICAO APARECIDA MOUSNIER TEIXEIRA DE G	95	126	22	104	598	204	184
DES. CRISTINA TEREZA GAULIA	89	119	60	60	119	30	32
DES. CUSTODIO DE BARROS TOSTES	85	143	30	115	462	134	142
DES. DENISE LEVY TREDLER	84	120	57	65	208	87	76
DES. DENISE VACCARI MACHADO PAES	78	69	39	36	118	1	1
DES. EDSON AGUIAR DE VASCONCELOS	48	84	47	45	124	52	56
DES. EDUARDO DE AZEVEDO PAIVA	86	96	38	60	148	33	29
DES. EDUARDO GUSMAO ALVES DE BRITO NETO	87	129	74	64	83	20	25
DES. ELISABETE FILIZZOLA	45	110	55	56	90	10	15
DES. ELIZABETE ALVES DE AGUIAR	77	105	87	26	124	7	7
DES. ELTON MARTINEZ CARVALHO LEME	84	117	99	36	208	70	57
DES. FABIO DUTRA	82	164	52	112	603	186	189



**Produtividade dos Magistrados**

Data de referência: 04/2015

Magistrado	Processos		Votos Proferidos		Procs. não Julgados	Tempo Médio	
	Distr.	Julg.	Acordão	Decisão		Anual	Mensal
DES. FERDINALDO DO NASCIMENTO	93	182	75	114	144	22	25
DES. FERNANDO ANTONIO DE ALMEIDA	78	118	69	55	412	35	35
DES. FERNANDO CERQUEIRA CHAGAS	88	197	131	66	144	19	28
DES. FERNANDO FERNANDY FERNANDES	88	160	69	92	75	8	9
DES. FERNANDO FOCH DE LEMOS ARIGONY DA SILVA	73	102	56	50	842	115	118
DES. FLAVIA ROMANO DE REZENDE	77	148	79	73	86	25	27
DES. FLÁVIO MARCELO DE AZEVEDO HORTA FERNANDE	81	235	88	153	226	79	70
DES. FRANCISCO JOSE DE ASEVEDO	76	74	49	31	229	23	46
DES. GABRIEL DE OLIVEIRA ZEFIRO	91	153	59	95	105	22	23
DES. GEORGIA DE CARVALHO LIMA	88	135	126	14	255	107	126
DES. GILBERTO CLOVIS FARIAS MATOS	68	107	29	83	74	13	17
DES. GILBERTO DUTRA MOREIRA	84	134	62	92	59	7	9
DES. GILBERTO GUARINO	81	76	48	28	328	175	112
DES. GILMAR AUGUSTO TEIXEIRA	76	95	58	38	86	0	0
DES. GIZELDA LEITAO TEIXEIRA	80	106	70	39	257	38	39
DES. GUARACI DE CAMPOS VIANNA	92	183	53	146	97	4	3
DES. HELDA LIMA MEIRELES	65	128	76	62	40	16	8
DES. HELENO RIBEIRO PEREIRA NUNES	90	164	104	73	39	20	27
DES. HENRIQUE CARLOS DE ANDRADE FIGUEIRA	63	63	33	33	105	32	32
DES. HORACIO DOS SANTOS RIBEIRO NETO	71	74	51	23	213	92	96
DES. INES DA TRINDADE CHAVES DE MELO	85	167	67	102	169	31	29
DES. JACQUELINE LIMA MONTENEGRO	84	120	70	51	179	60	72
DES. JAIME DIAS PINHEIRO FILHO	86	157	42	124	61	10	12
DES. JESSE TORRES PEREIRA JUNIOR	83	122	45	84	102	4	3
DES. JOAO ZIRALDO MAIA	81	113	77	40	194	19	14
DES. JOAQUIM DOMINGOS DE ALMEIDA NETO	37	59	39	21	95	22	9
DES. JOSE ACIR LESSA GIORDANI	4	69	27	42	433	125	191
DES. JOSE CARLOS MALDONADO DE CARVALHO	89	136	59	79	106	14	16
DES. JOSE CARLOS PAES	93	149	68	98	25	4	2
DES. JOSE CARLOS VARANDA DOS SANTOS	87	129	82	48	210	30	40
DES. JOSE MUINOS PINEIRO FILHO	93	90	51	39	431	73	65
DES. JOSE ROBERTO LAGRANHA TAVORA	82	102	52	55	197	32	17
DES. JOSE ROBERTO PORTUGAL COMPASSO	83	143	63	84	164	45	50
DES. JUAREZ FERNANDES FOLHES	84	169	161	8	704	182	189
DES. KATIA MARIA AMARAL JANGUTTA	89	88	50	39	252	38	36
DES. KATYA MARIA DE PAULA MENEZES MONNERAT	81	93	65	30	164	22	27
DES. LEILA MARIA RODRIGUES PINTO DE CARVALHO E A	283	379	136	335	112	5	5
DES. LETICIA DE FARIA SARDAS	0	56	44	12	21	26	41
DES. LINDOLPHO MORAIS MARINHO	89	196	98	99	311	166	183
DES. LUCIA HELENA DO PASSO	95	130	24	110	218	45	35
DES. LUCIA MARIA MIGUEL DA SILVA LIMA	83	134	42	92	255	84	85
DES. LUCIANO SABOIA RINALDI DE CARVALHO	84	125	68	63	172	32	35
DES. LUCIANO SILVA BARRETO	72	179	77	110	232	73	77
DES. LUCIO DURANTE	86	156	47	116	134	24	34
DES. LUIZ FERNANDO RIBEIRO DE CARVALHO	0	19	6	13	15	50	24
DES. LUIZ HENRIQUE OLIVEIRA MARQUES	84	133	67	73	255	39	48
DES. LUIZ NORONHA DANTAS	67	52	49	3	261	66	34
DES. LUIZ ZVEITER	69	80	49	37	68	2	1
DES. MARCELO CASTRO ANATOCLES DA SILVA FERREIR	71	321	141	194	202	77	78
DES. MARCELO LIMA BUHATEM	92	161	77	95	98	34	25
DES. MARCIA CUNHA SILVA ARAUJO DE CARVALHO	140	357	317	77	33	0	0
DES. MARCIA FERREIRA ALVARENGA	87	130	63	73	50	6	7
DES. MARCIA PERRINI BODART	80	119	76	50	115	15	10
DES. MARCO ANTONIO IBRAHIM	67	173	76	99	91	53	77
DES. MARCO AURELIO BEZERRA DE MELO	46	78	19	63	81	14	16



Produtividade dos Magistrados

Data de referência: 04/2015

Magistrado	Processos		Votos Proferidos		Procs. não Julgados	Tempo Médio	
	Distr.	Julg.	Acordão	Decisão		Anual	Mensal
DES. MARCOS ALCINO DE AZEVEDO TORRES	271	458	134	331	442	76	49
DES. MARCUS HENRIQUE PINTO BASILIO	87	138	92	52	76	1	1
DES. MARCUS QUARESMA FERRAZ	68	82	53	31	108	10	8
DES. MARGARET DE OLIVEAS VALLE DOS SANTOS	6	89	45	44	86	61	59
DES. MARIA ANGELICA GUIMARAES GUERRA GUEDES	77	64	37	32	53	6	3
DES. MARIA AUGUSTA VAZ	0	8	8	0	13	31	47
DES. MARIA HELENA PINTO MACHADO MARTINS	85	130	66	76	50	9	11
DES. MARIA INES DA PENHA GASPAR	0	5	0	5	4	0	0
DES. MARIA LUIZA DE FREITAS CARVALHO	217	381	55	327	775	74	77
DES. MARIA REGINA FONSECA NOVA ALVES	84	166	56	111	152	43	47
DES. MARIA SANDRA KAYAT DIREITO	83	108	76	40	76	5	2
DES. MARILIA DE CASTRO NEVES VIEIRA	87	159	81	82	71	8	8
DES. MARIO ASSIS GONCALVES	44	93	44	49	77	133	70
DES. MARIO GUIMARAES NETO	85	175	46	135	455	154	160
DES. MAURICIO CALDAS LOPES	73	100	41	71	41	1	0
DES. MAURO DICKSTEIN	51	94	37	59	92	38	25
DES. MAURO PEREIRA MARTINS	91	154	76	85	136	62	32
DES. MILTON FERNANDES DE SOUZA	60	91	44	55	40	7	7
DES. MÔNICA DE FARIA SARDAS	51	85	16	69	210	93	66
DES. MÔNICA FELDMAN DE MATTOS	264	119	32	87	862	55	85
DES. MONICA MARIA COSTA DI PIERO	92	147	47	103	116	17	15
DES. MONICA TOLLEDO DE OLIVEIRA	76	118	90	30	313	60	89
DES. MURILO ANDRE KIELING CARDONA PEREIRA	279	334	78	278	134	6	8
DES. MYRIAM MEDEIROS DA FONSECA COSTA	75	109	45	67	46	25	22
DES. NAGIB SLAIBI FILHO	77	140	73	68	227	27	32
DES. NANCI MAHFUZ	0	184	133	52	304	273	361
DES. NATACHA NASCIMENTO GOMES TOSTES GONÇALV	245	348	151	256	20	1	0
DES. NILDSON ARAUJO DA CRUZ	69	46	19	27	561	252	223
DES. NILZA BITAR	0	2	1	1	1	8	7
DES. NORMA SUELY FONSECA QUINTES	85	152	54	99	265	94	94
DES. ODETE KNAACK DE SOUZA	68	91	38	54	117	24	19
DES. OTAVIO RODRIGUES	60	91	82	28	78	1	1
DES. PATRICIA RIBEIRO SERRA VIEIRA	94	130	76	72	86	6	10
DES. PAULO DE OLIVEIRA LANZELLOTTI BALDEZ	70	80	52	32	247	42	47
DES. PAULO DE TARSO NEVES	80	77	35	46	228	5	8
DES. PAULO SERGIO PRESTES DOS SANTOS	88	172	97	85	51	1	1
DES. PAULO SERGIO RANGEL DO NASCIMENTO	84	102	72	30	269	51	60
DES. PEDRO FREIRE RAGUENET	88	145	49	100	82	13	10
DES. PEDRO SARAIVA DE ANDRADE LEMOS	85	155	66	102	47	10	8
DES. PETERSON BARROSO SIMÃO	87	189	79	138	44	11	15
DES. PLINIO PINTO COELHO FILHO	84	166	66	100	176	76	87
DES. REGINA LUCIA PASSOS	204	475	177	299	286	28	37
DES. REINALDO PINTO ALBERTO FILHO	49	99	68	43	32	2	1
DES. RENATA MACHADO COTTA	87	146	77	83	45	6	6
DES. RICARDO COUTO DE CASTRO	91	152	74	79	336	115	120
DES. RICARDO RODRIGUES CARDOZO	56	96	47	53	85	17	26
DES. ROBERTO DE ABREU E SILVA	0	71	19	53	77	65	59
DES. ROGERIO DE OLIVEIRA SOUZA	89	132	73	59	87	9	12
DES. ROSA HELENA PENNA MACEDO GUITA	91	98	52	48	613	157	112
DES. ROSITA MARIA DE OLIVEIRA NETTO	27	28	27	1	398	72	90
DES. SANDRA SANTAREM CARDINALI	278	322	149	189	500	39	50
DES. SÉRGIO NOGUEIRA DE AZEREDO	254	26	1	25	248	15	15
DES. SERGIO RICARDO DE ARRUDA FERNANDES	180	166	16	153	160	11	15
DES. SIDNEY ROSA DA SILVA	83	99	59	44	99	5	5
DES. SIRLEY ABREU BIONDI	86	164	83	84	57	5	5



**Produtividade dos Magistrados**

Data de referência: 04/2015

Magistrado	Processos		Votos Proferidos		Procs. não Julgados	Tempo Médio	
	Distr.	Julg.	Acordão	Decisão		Anual	Mensal
DES. SIRO DARLAN DE OLIVEIRA	87	95	67	38	128	4	3
DES. SÔNIA DE FÁTIMA DIAS	186	354	19	336	640	28	26
DES. SUELY LOPES MAGALHAES	92	94	51	43	150	5	4
DES. SUIMEI MEIRA CAVALIERI	83	95	51	47	282	30	31
DES. TERESA DE ANDRADE CASTRO NEVES	82	151	83	68	465	144	149
DES. TEREZA CRISTINA SOBRAL BITTENCOURT SAMPAIO	282	395	116	283	206	44	41
DES. VALERIA DACHEUX NASCIMENTO	63	126	25	101	383	93	127
DES. WAGNER CINELLI DE PAULA FREITAS	88	149	83	81	46	8	10
DES. WERSON FRANCO PEREIRA RÊGO	265	204	69	158	251	85	102
JDS. DES. ANDRÉ RICARDO DE FRANCISCIS RAMOS	0	15	13	2	3	46	151
JDS. DES. CRISTINA SERRA FEIJO	0	15	14	1	1	90	104
JDS. DES. GERARDO CARNEVALE N DA SILVA	0	37	33	4	49	69	158
JDS. DES. ISABELA PESSANHA CHAGAS	133	191	76	117	380	81	117
JDS. DES. JOÃO BATISTA DAMASCENO	133	113	46	67	504	55	97
JDS. DES. KEYLA BLANK DE CNOP	133	214	64	150	222	60	85
JDS. DES. LÚCIA MOTHÉ GLIOCHE	133	131	79	54	524	57	82
JDS. DES. MABEL CHRISTINA CASTRIOTO MEIRA DE VAS	135	143	11	133	397	50	75
JDS. DES. MARCELO ALMEIDA	142	257	110	154	34	22	15
JDS. DES. MÁRCIA ALVES SUCCI	6	70	49	21	333	49	70
JDS. DES. MARCOS ANTONIO R DE M BRITO	0	43	40	3	288	64	120
JDS. DES. MARIA CHRISTINA BERARDO RUCKER	0	2	2	0	0	48	107
JDS. DES. MARIA TERESA PONTES GAZINEU	0	264	8	256	270	83	73
JDS. DES. MARTHA ELISABETH FALCÃO SOBREIRA	0	2	2	0	0	121	189
JDS. DES. RICARDO ALBERTO PEREIRA	38	100	41	59	352	66	90
JDS. DES. TULA CORRÊA DE MELLO BARBOSA	133	104	50	56	724	65	110
JDS. DES. VANESSA DE OLIVEIRA CAVALIERI FELIX	0	51	53	1	294	65	109
<b>Total</b>	<b>16544</b>	<b>25696</b>	<b>11934</b>	<b>14835</b>	<b>42949</b>		
<b>Média dos Tempos</b>						<b>50</b>	<b>55</b>