




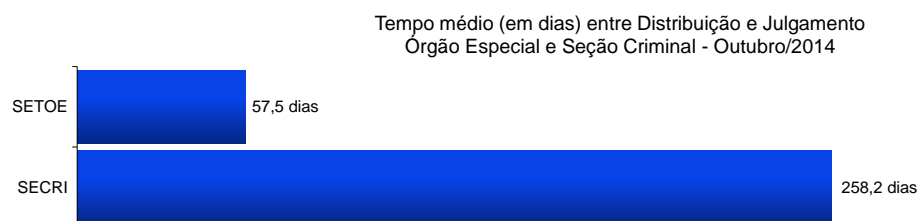
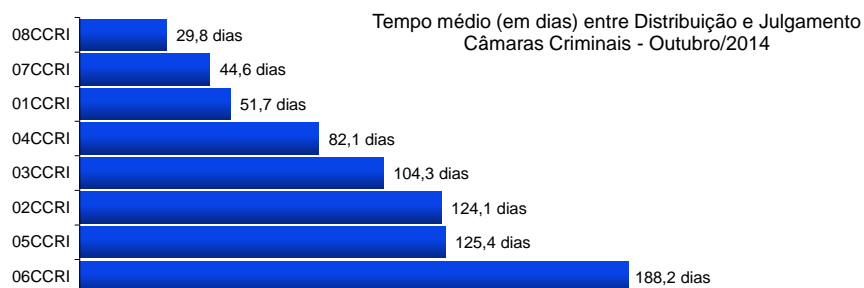
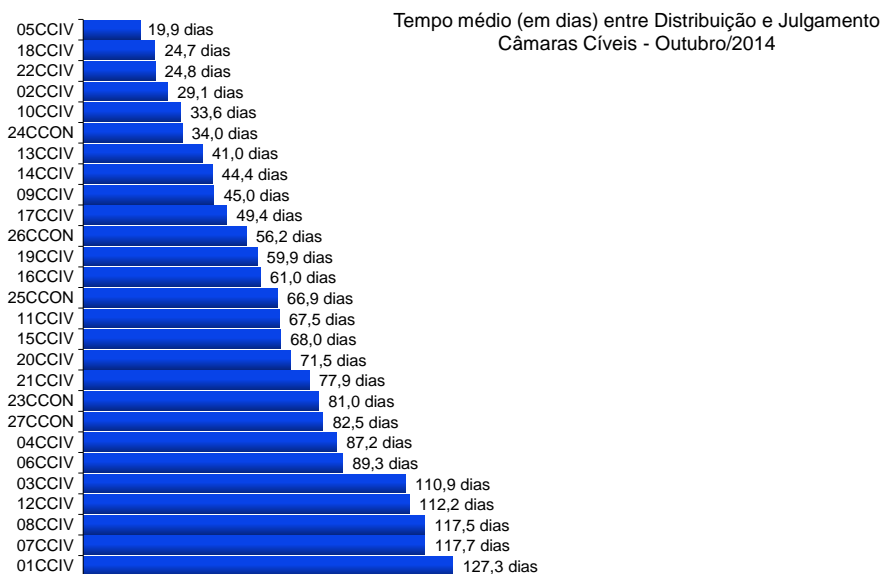
Poder Judiciário do Estado do Rio de Janeiro

Diretoria-Geral de Apoio aos Órgãos Jurisdicionais

Outubro
2014




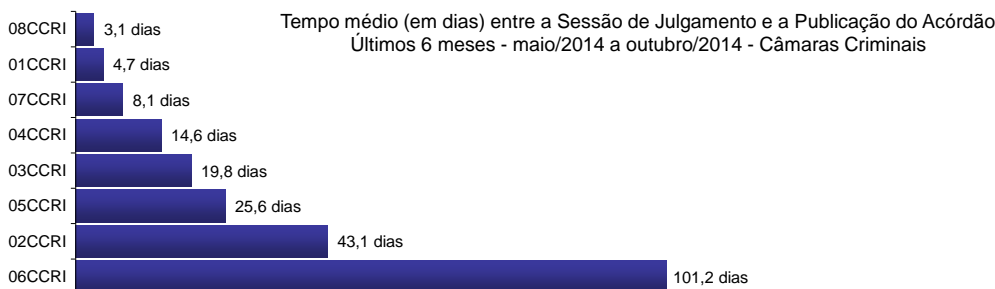
RELATÓRIO ESTATÍSTICO MENSAL
2º GRAU DE JURISDIÇÃO



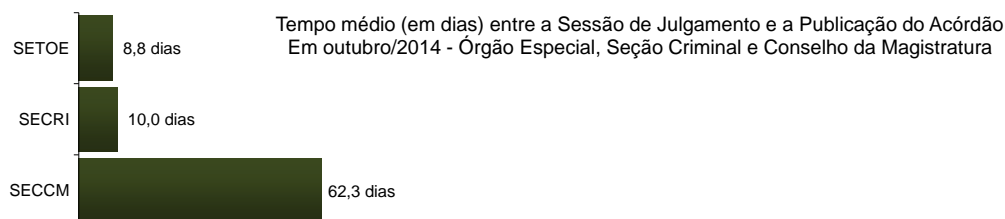
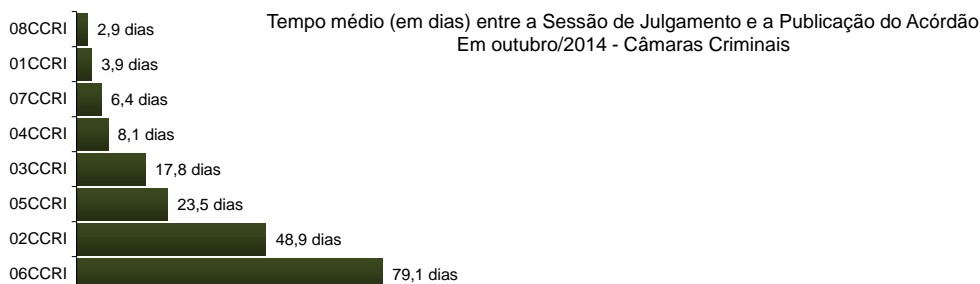

Fonte: base de dados do Sistema eJUD; dados extraídos pela DGTEC.

A estatística considera o tempo decorrido entre a distribuição ao Órgão Julgador e o primeiro julgamento do processo, abrangendo processos que tiveram seu primeiro julgamento no período de 1º a 31 de outubro de 2014.

Este critério passou a vigor em 06/12/2013. Em relatórios anteriores, utilizou-se o relatório Tempos Médios de Julgamento, do Sistema eJUD, Módulo Relatórios, que considerava o tempo decorrido em todos os julgamentos, inclusive de recursos internos.



Fonte: Sistema eJUD, Módulo Relatórios, Acompanhamento Meta 04/2010. O resultado compreende os acórdãos publicados **nos últimos 6 meses** (de 01/05/2014 até 31/10/2014). A [Meta Prioritária 04/2010 do CNJ](#) determina que os tribunais lavrem e publiquem todos os acórdãos em até 10 dias após a sessão de julgamento. O cômputo da média de dias foi elaborado em planilha eletrônica, com base no relatório analítico do sistema, incluindo todos os acórdãos publicados, dentro e fora do prazo.




Fonte: Sistema eJUD, Módulo Relatórios, Acompanhamento Meta 04/2010. O resultado compreende os acórdãos publicados no mês (entre 1º e 31/10/2014). A [Meta Prioritária 04/2010 do CNJ](#) determina que os tribunais lavrem e publiquem todos os acórdãos em até 10 dias após a sessão de julgamento. O cômputo da média de dias foi elaborado em planilha eletrônica, com base no relatório analítico do sistema, incluindo todos os acórdãos publicados, dentro e fora do prazo.



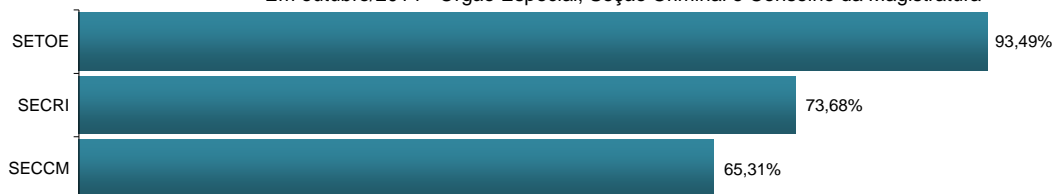
% de Acórdãos publicados em 10 dias - Cumprimento da Meta CNJ 04/2010
Em outubro/2014 - Câmaras Cíveis




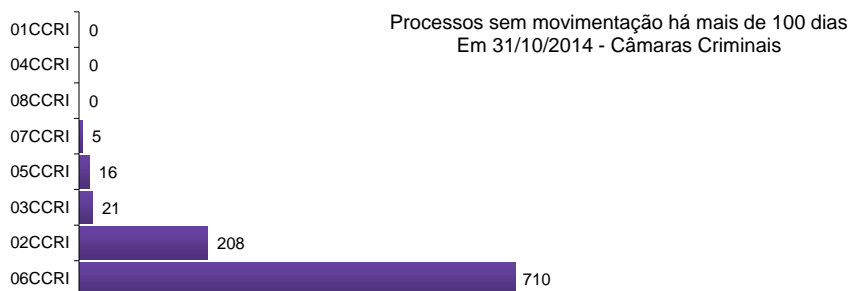
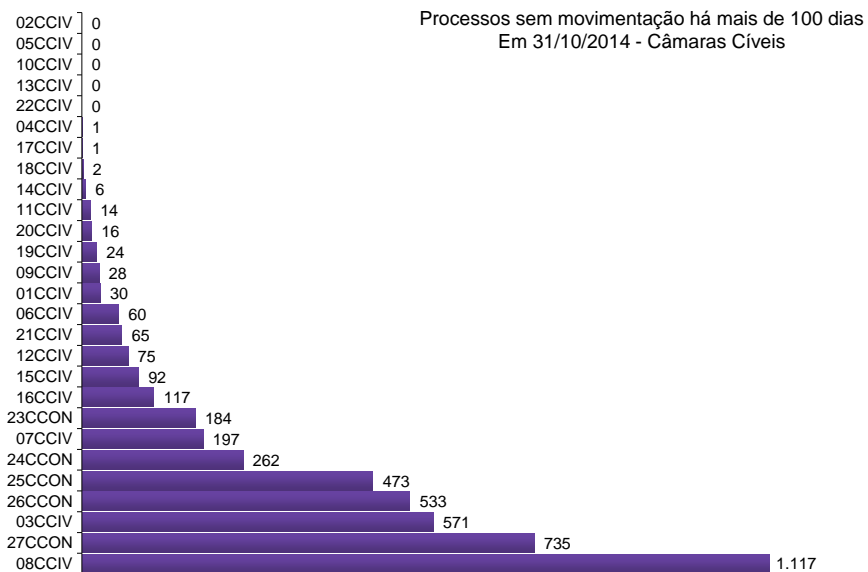
% de Acórdãos publicados em 10 dias - Cumprimento da Meta CNJ 04/2010
Em outubro/2014 - Câmaras Criminais



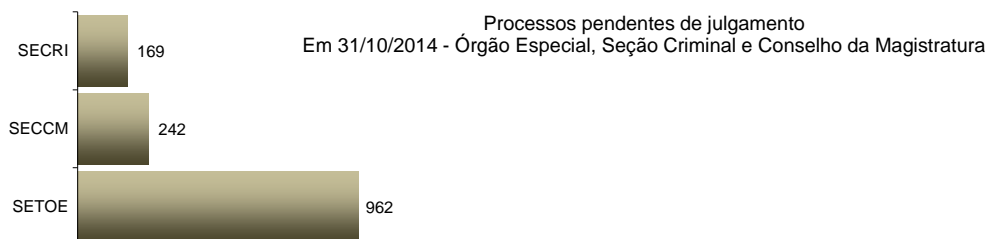
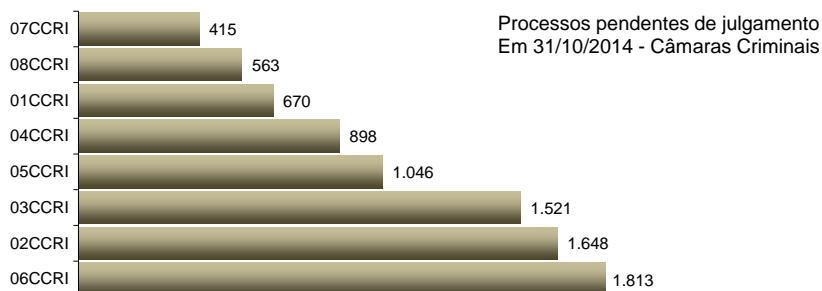
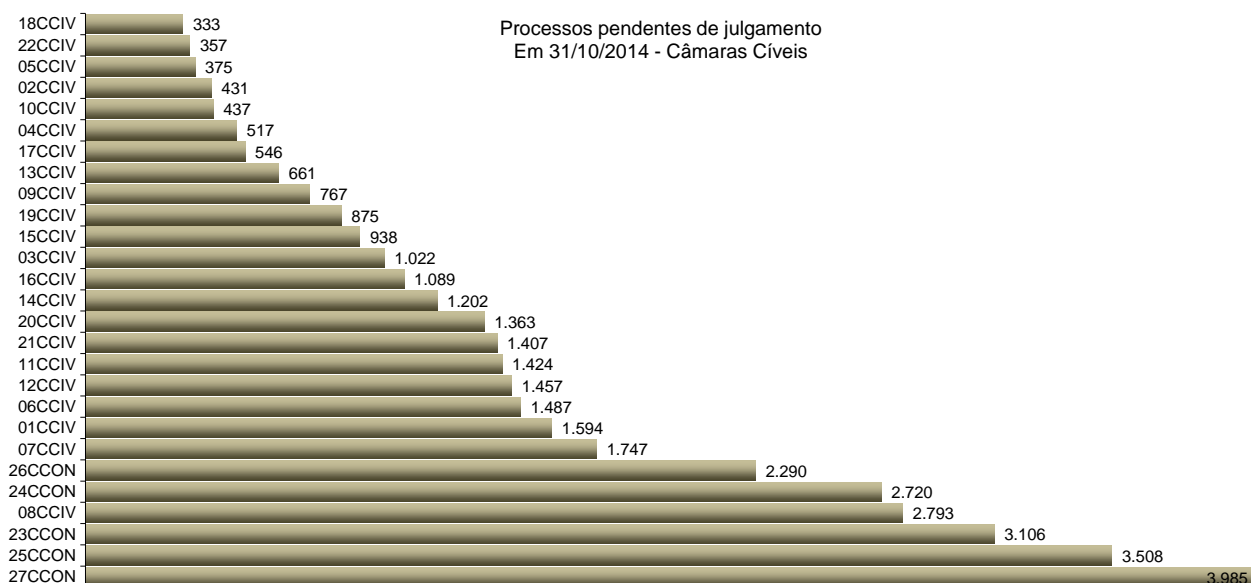
% de Acórdãos publicados em 10 dias - Cumprimento da Meta CNJ 04/2010
Em outubro/2014 - Órgão Especial, Seção Criminal e Conselho da Magistratura



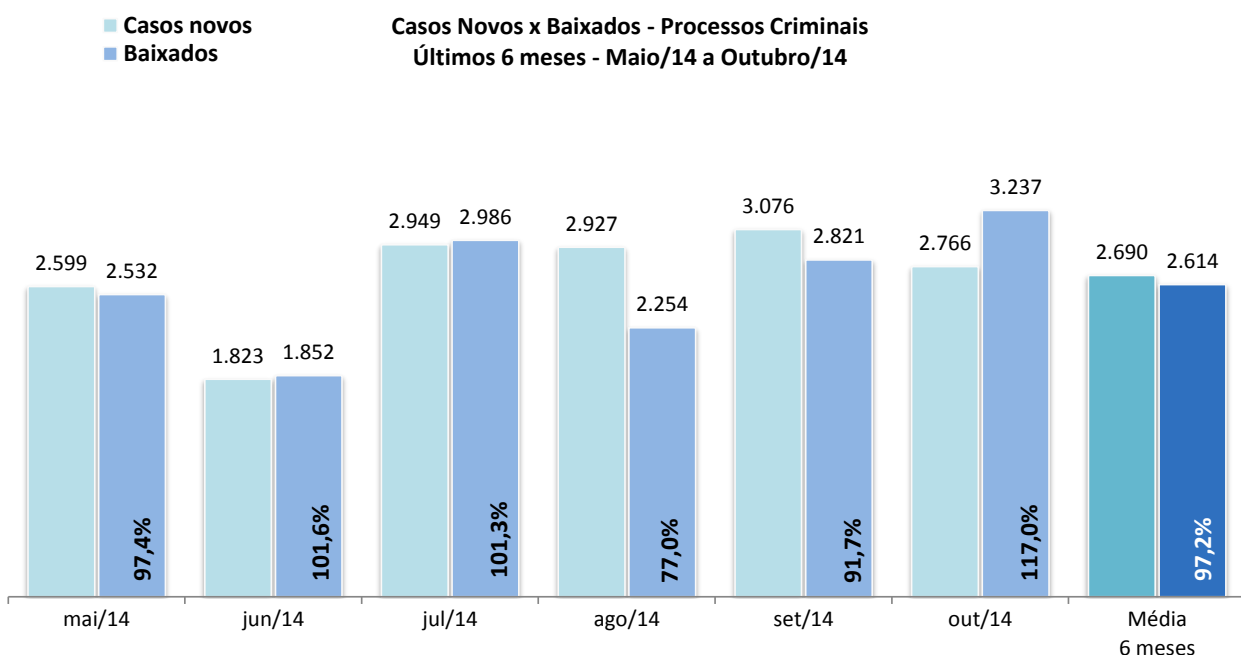
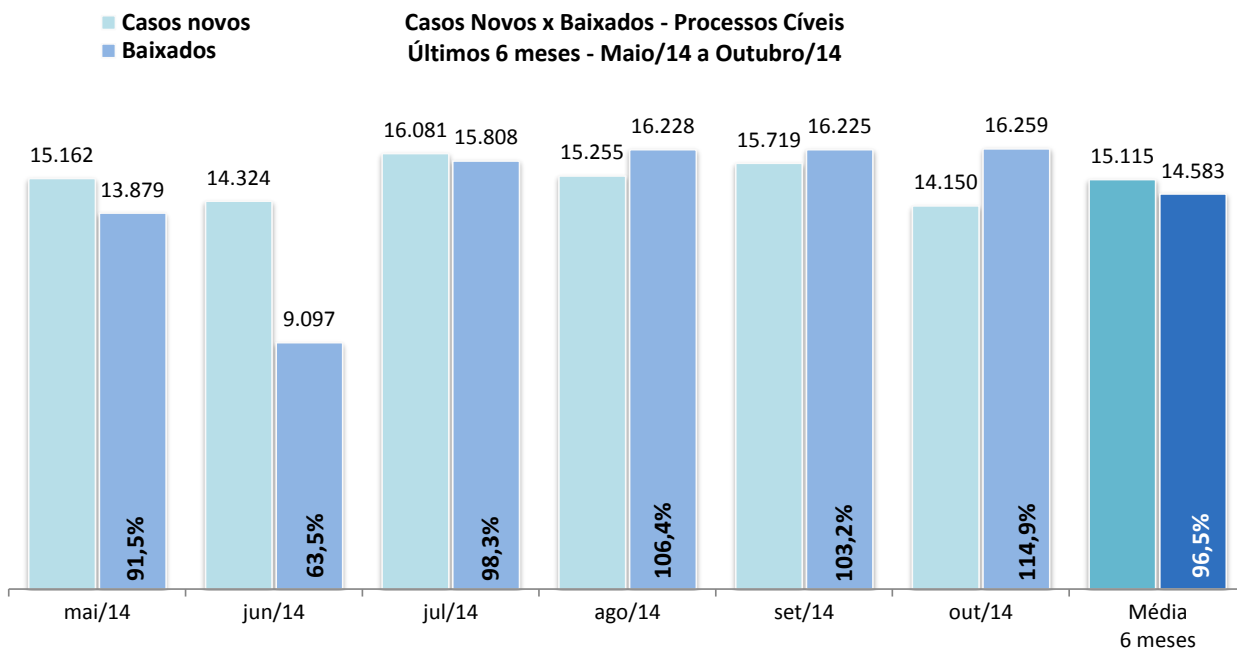
Fonte: Sistema eJUD, Módulo Relatórios, Acompanhamento Meta 04/2010. O resultado representa a proporção entre o número de acórdãos publicados no prazo de 10 dias e o total de acórdãos publicados, conforme estabelecido pela [Meta Prioritária 04/2010 do CNJ](#) (lavrar e publicar todos os acórdãos em até 10 dias após a sessão de julgamento). **A meta é considerada atingida quando o grau de cumprimento é igual ou superior a 90%.**



Fonte: base de dados do Sistema eJUD; dados extraídos pela DGTEC, conforme critérios da pergunta D01 do questionário de Produtividade de Desembargadores para o [Justiça Aberta, do CNJ](#).



Fonte: Sistema eJUD; Módulo Relatórios, Relatório Produtividade dos Magistrados, de outubro/2014. O gráfico representa a quantidade de Processos não Julgados constante da tabela "Produtividade dos Magistrados" por Órgão Julgador, apresentada no final deste relatório.



Fonte: base de dados do Sistema eJUD; dados extraídos pela DGTEC, em conformidade com os critérios estabelecidos na [Resolução 76 do CNJ](#). O percentual exibido sobre o item "Baixados" representa o [índice de atendimento à demanda](#), ou seja, a relação entre o número de processos baixados e o número de casos novos apresentados no mesmo período.



Produtividade dos Magistrados

Data de referência: 10/2014

Órgão Julgador	Processos		Votos Proferidos		Procs.não Julgados
	Distr.	Julg.	Acordão	Decisão	
PRIMEIRA CAMARA CIVEL	482	887	369	537	1594
SEGUNDA CAMARA CIVEL	399	715	360	466	431
TERCEIRA CAMARA CIVEL	345	720	374	388	1022
QUARTA CAMARA CIVEL	315	620	251	405	517
QUINTA CAMARA CIVEL	360	502	194	352	375
SEXTA CAMARA CIVEL	559	900	465	444	1487
SÉTIMA CAMARA CIVEL	422	852	426	465	1747
OITAVA CAMARA CIVEL	511	659	262	403	2793
NONA CAMARA CIVEL	411	604	215	424	767
DÉCIMA CAMARA CIVEL	383	760	422	385	437
DÉCIMA PRIMEIRA CAMARA CIVEL	530	754	407	367	1424
DÉCIMA SEGUNDA CAMARA CIVEL	330	766	198	580	1457
DÉCIMA TERCEIRA CAMARA CIVEL	519	1107	537	589	661
DÉCIMA QUARTA CAMARA CIVEL	551	754	356	456	1202
DÉCIMA QUINTA CAMARA CIVEL	266	501	229	281	938
DÉCIMA SEXTA CAMARA CIVEL	460	727	281	459	1089
DÉCIMA SÉTIMA CAMARA CIVEL	383	692	404	374	546
DÉCIMA OITAVA CAMARA CIVEL	381	447	192	313	333
PRIMEIRA CAMARA CRIMINAL	375	537	369	185	670
SEGUNDA CAMARA CRIMINAL	368	434	269	185	1648
TERCEIRA CAMARA CRIMINAL	361	444	262	188	1521
QUARTA CAMARA CRIMINAL	365	626	465	193	898
QUINTA CAMARA CRIMINAL	285	405	313	114	1046
SEXTA CAMARA CRIMINAL	339	405	294	119	1813
SÉTIMA CAMARA CRIMINAL	320	413	279	154	415
OITAVA CAMARA CRIMINAL	403	472	323	167	563
OE - SECRETARIA DO TRIBUNAL PLENO E ORGAO ESPECI	376	414	239	182	962
SECAO CRIMINAL	23	45	20	25	169
SECRETARIA DO 6 GRUPO DE C.CIVEIS	0	1	0	1	0
DÉCIMA NONA CAMARA CIVEL	446	726	278	464	875
VIGÉSIMA CAMARA CIVEL	367	703	313	407	1363
VIGÉSIMA PRIMEIRA CAMARA CIVEL	588	811	361	472	1407
VIGÉSIMA SEGUNDA CAMARA CIVEL	407	524	206	348	357
VIGÉSIMA TERCEIRA CAMARA CIVEL/ CONSUMIDOR	934	1798	614	1238	3106
VIGÉSIMA QUARTA CAMARA CIVEL/ CONSUMIDOR	1376	1822	477	1373	2720
VIGÉSIMA QUINTA CAMARA CIVEL/ CONSUMIDOR	647	1172	328	958	3508
VIGÉSIMA SEXTA CAMARA CIVEL/ CONSUMIDOR	1141	1599	1013	670	2290
VIGÉSIMA SÉTIMA CAMARA CIVEL/ CONSUMIDOR	1612	1918	658	1289	3985
Total	18340	28236	13023	16420	48136



Produtividade dos Magistrados

Data de referência: 10/2014

Magistrado	Processos		Votos Proferidos		Procs.não Julgados	Tempo Médio	
	Distr.	Julg.	Acordão	Decisão		Anual	Mensal
DES. MARCIA CUNHA SILVA ARAUJO DE CARVALHO	146	157	119	61	62	1	1
DES. ADEMIR PAULO PIMENTEL	98	237	107	132	204	33	37
DES. ADOLPHO CORREA DE ANDRADE MELLO JUNIOR	101	141	70	76	137	28	22
DES. ADRIANO CELSO GUIMARAES	98	44	43	1	1857	227	216
DES. AGOSTINHO TEIXEIRA DE ALMEIDA FILHO	106	242	136	107	150	77	67
DES. ALCIDES DA FONSECA NETO	128	218	56	162	1052	134	221
DES. ALEXANDRE ANTONIO FRANCO FREITAS CAMARA	95	183	86	115	113	15	20
DES. ANA MARIA PEREIRA DE OLIVEIRA	159	177	142	45	167	22	19
DES. ANDRE EMILIO RIBEIRO VON MELENTOVYTCH	129	165	91	80	308	26	41
DES. ANDRE GUSTAVO CORREA DE ANDRADE	102	167	60	109	298	37	52
DES. ANDREA FORTUNA TEIXEIRA	13	97	61	36	809	58	93
DES. ANTONIO CARLOS DOS SANTOS BITENCOURT	309	426	147	281	1583	133	159
DES. ANTONIO CARLOS NASCIMENTO AMADO	29	30	0	30	352	52	26
DES. ANTONIO EDUARDO FERREIRA DUARTE	67	101	75	34	204	25	41
DES. ANTONIO ILOIZIO BARROS BASTOS	111	138	57	84	190	50	38
DES. ANTONIO JAYME BOENTE	89	81	58	23	268	43	77
DES. ANTONIO JOSE FERREIRA CARVALHO	78	105	63	51	215	37	31
DES. ANTONIO SALDANHA PALHEIRO	53	86	26	70	40	16	17
DES. AUGUSTO ALVES MOREIRA JUNIOR	105	192	81	112	579	90	155
DES. BENEDICTO ULTRA ABICAIR	127	195	86	111	302	57	67
DES. BERNARDO MOREIRA GARCEZ NETO	51	72	32	47	44	22	13
DES. CAETANO ERNESTO DA FONSECA COSTA	69	137	100	50	132	21	24
DES. CAIRO ITALO FRANCA DAVID	82	133	111	31	471	59	43
DES. CAMILO RIBEIRO RULIERE	113	247	109	139	391	150	155
DES. CARLOS AZEREDO DE ARAUJO	101	178	62	122	357	116	116
DES. CARLOS EDUARDO DA ROSA DA FONSECA PASSOS	68	88	49	60	44	2	2
DES. CARLOS EDUARDO MOREIRA DA SILVA	114	142	52	92	145	9	9
DES. CARLOS EDUARDO ROBOREDO	83	91	58	35	208	17	24
DES. CARLOS JOSE MARTINS GOMES	102	130	42	88	332	161	64
DES. CARLOS SANTOS DE OLIVEIRA	114	115	36	87	54	4	2
DES. CELSO FERREIRA FILHO	64	83	35	50	99	29	13
DES. CELSO LUIZ DE MATOS PERES	97	231	142	110	55	17	14
DES. CESAR FELIPE CURY	104	202	109	93	260	17	24
DES. CEZAR AUGUSTO RODRIGUES COSTA	113	194	100	96	121	41	39
DES. CHERUBIN HELCIAS SCHWARTZ JUNIOR	110	203	64	140	147	63	47
DES. CLAUDIA PIRES DOS SANTOS FERREIRA	114	183	98	85	206	47	44
DES. CLAUDIA TELLES DE MENEZES	40	113	59	61	77	16	21
DES. CLAUDIO BRANDAO DE OLIVEIRA	100	162	93	70	788	135	147
DES. CLAUDIO DE MELLO TAVARES	98	144	71	73	201	33	30
DES. CLAUDIO LUIS BRAGA DELL ORTO	0	122	60	69	111	39	30
DES. CLAUDIO TAVARES DE OLIVEIRA JUNIOR	75	107	79	36	124	9	9
DES. CLEBER GHELLENSTEIN	140	172	67	129	100	10	16
DES. CONCEICAO APARECIDA MOUSNIER TEIXEIRA DE G	117	123	31	92	666	210	175
DES. CRISTINA TEREZA GAULIA	105	154	54	109	146	33	31
DES. CUSTODIO DE BARROS TOSTES	121	166	83	83	369	130	106
DES. DENISE LEVY TREDLER	118	176	85	92	437	82	94
DES. DENISE VACCARI MACHADO PAES	80	118	91	31	153	1	1
DES. EDSON AGUIAR DE VASCONCELOS	57	90	59	39	83	68	32
DES. EDSON QUEIROZ SCISINIO DIAS	0	63	26	37	117	149	198
DES. EDUARDO DE AZEVEDO PAIVA	107	192	82	111	185	40	32
DES. EDUARDO GUSMAO ALVES DE BRITO NETO	101	106	35	79	155	13	21
DES. ELISABETE FILIZZOLA	102	158	80	105	94	13	10
DES. ELIZABETE ALVES DE AGUIAR	81	103	67	38	110	8	6
DES. ELIZABETH GOMES GREGORY	0	12	12	0	15	24	78
DES. ELTON MARTINEZ CARVALHO LEME	99	191	126	93	235	90	69



Produtividade dos Magistrados

Data de referência: 10/2014

Magistrado	Processos		Votos Proferidos		Procs.não Julgados	Tempo Médio	
	Distr.	Julg.	Acordão	Decisão		Anual	Mensal
DES. FABIO DUTRA	98	239	60	179	598	183	178
DES. FERDINALDO DO NASCIMENTO	107	159	56	108	142	22	16
DES. FERNANDO ANTONIO DE ALMEIDA	88	93	52	45	393	40	29
DES. FERNANDO CERQUEIRA CHAGAS	103	161	63	103	141	16	15
DES. FERNANDO FERNANDY FERNANDES	111	242	129	119	88	9	9
DES. FERNANDO FOCH DE LEMOS ARIGONY DA SILVA	58	129	53	85	810	104	114
DES. FLAVIA ROMANO DE REZENDE	77	126	60	77	173	20	28
DES. FLAVIO MARCELO DE AZEVEDO HORTA FERNANDE	0	20	0	20	600	57	100
DES. FRANCISCO JOSE DE ASEVEDO	82	105	58	52	227	18	12
DES. GABRIEL DE OLIVEIRA ZEFIRO	104	209	83	126	111	23	18
DES. GEORGIA DE CARVALHO LIMA	48	120	52	69	309	99	106
DES. GILBERTO CLOVIS FARIAS MATOS	175	106	0	106	72	5	5
DES. GILBERTO DUTRA MOREIRA	102	161	52	131	72	12	7
DES. GILBERTO GUARINO	127	100	55	47	514	194	99
DES. GILMAR AUGUSTO TEIXEIRA	85	106	75	33	96	0	0
DES. GIZELDA LEITAO TEIXEIRA	85	114	83	33	208	39	41
DES. GUARACI DE CAMPOS VIANNA	122	203	44	166	95	4	4
DES. HELDA LIMA MEIRELES	102	209	97	117	58	25	17
DES. HELENO RIBEIRO PEREIRA NUNES	106	120	48	87	90	19	15
DES. HENRIQUE CARLOS DE ANDRADE FIGUEIRA	55	88	44	47	85	24	29
DES. HORACIO DOS SANTOS RIBEIRO NETO	50	75	32	43	268	85	73
DES. INES DA TRINDADE CHAVES DE MELO	70	171	111	61	256	36	32
DES. IVONE FERREIRA CAETANO	0	60	2	60	808	91	119
DES. JACQUELINE LIMA MONTENEGRO	116	191	94	101	358	46	49
DES. JAIME DIAS PINHEIRO FILHO	108	212	67	156	69	10	10
DES. JESSE TORRES PEREIRA JUNIOR	64	104	45	82	84	4	4
DES. JOAO ZIRALDO MAIA	75	145	106	46	183	25	17
DES. JOAQUIM DOMINGOS DE ALMEIDA NETO	223	316	108	215	252	27	22
DES. JORGE LUIZ HABIB	0	10	0	10	12	48	120
DES. JOSE AUGUSTO DE ARAUJO NETO	59	83	45	41	499	108	93
DES. JOSE CARLOS MALDONADO DE CARVALHO	99	154	74	97	118	13	15
DES. JOSE CARLOS PAES	124	183	83	129	63	5	3
DES. JOSE CARLOS VARANDA DOS SANTOS	99	163	127	44	205	29	24
DES. JOSE MUINOS PINEIRO FILHO	82	85	52	38	343	63	80
DES. JOSE ROBERTO LAGRANHA TAVORA	81	185	157	38	159	40	37
DES. JOSE ROBERTO PORTUGAL COMPASSO	102	88	35	55	173	43	24
DES. JUAREZ FERNANDES FOLHES	44	227	204	23	1038	172	216
DES. KATIA MARIA AMARAL JANGUTTA	80	98	57	44	233	34	28
DES. KATYA MARIA DE PAULA MENEZES MONNERAT	74	107	68	39	211	17	25
DES. LEILA MARIA RODRIGUES PINTO DE CARVALHO E A	310	359	122	322	84	4	2
DES. LEILA MARIANO	0	11	6	5	8	47	48
DES. LETICIA DE FARIA SARDAS	98	153	75	79	119	26	23
DES. LINDOLPHO MORAIS MARINHO	103	196	91	106	409	163	169
DES. LUCIA HELENA DO PASSO	131	195	93	112	188	62	37
DES. LUCIA MARIA MIGUEL DA SILVA LIMA	0	2	0	2	288	74	68
DES. LUCIANO SABOIA RINALDI DE CARVALHO	106	215	92	146	161	31	35
DES. LUCIANO SILVA BARRETO	102	350	99	263	654	53	77
DES. LUIZ FELIPE DA SILVA HADDAD	61	67	45	25	184	37	52
DES. LUIZ FELIPE FRANCISCO	0	1	0	1	21	89	143
DES. LUIZ FERNANDO RIBEIRO DE CARVALHO	56	89	64	26	82	47	46
DES. LUIZ NORONHA DANTAS	73	132	120	12	278	106	65
DES. LUIZ ZVEITER	70	117	78	46	84	2	1
DES. MARCELO CASTRO ANATOCLES DA SILVA FERREIR	293	385	195	205	781	64	81
DES. MARCELO LIMA BUHATEM	124	200	92	123	121	46	35
DES. MARCIA FERREIRA ALVARENGA	115	199	98	127	48	7	7



Produtividade dos Magistrados

Data de referência: 10/2014

Magistrado	Processos		Votos Proferidos		Procs.não Julgados	Tempo Médio	
	Distr.	Julg.	Acordão	Decisão		Anual	Mensal
DES. MARCIA PERRINI BODART	63	114	80	38	104	15	11
DES. MARCO ANTONIO IBRAHIM	103	220	44	188	112	57	47
DES. MARCO AURELIO BEZERRA DE MELO	104	168	46	124	100	14	10
DES. MARCOS ALCINO DE AZEVEDO TORRES	304	571	215	371	686	80	94
DES. MARCUS HENRIQUE PINTO BASILIO	80	153	108	50	80	1	1
DES. MARCUS QUARESMA FERRAZ	74	61	45	19	111	15	13
DES. MARGARET DE OLIVAS VALLE DOS SANTOS	118	239	59	205	330	49	70
DES. MARIA ANGELICA GUIMARAES GUERRA GUEDES	87	86	60	26	80	6	4
DES. MARIA AUGUSTA VAZ	64	82	41	42	149	29	29
DES. MARIA INES DA PENHA GASPAR	0	54	0	54	6	0	0
DES. MARIA LUIZA DE FREITAS CARVALHO	321	385	129	267	687	58	78
DES. MARIA REGINA FONSECA NOVA ALVES	0	68	28	40	175	32	45
DES. MARIA SANDRA KAYAT DIREITO	80	97	68	34	81	9	7
DES. MARILIA DE CASTRO NEVES VIEIRA	104	190	93	108	90	11	8
DES. MARIO ASSIS GONCALVES	46	108	59	51	58	169	92
DES. MARIO GUIMARAES NETO	100	168	38	130	478	138	115
DES. MAURICIO CALDAS LOPES	121	146	73	105	43	1	1
DES. MAURO DICKSTEIN	60	134	69	67	100	44	44
DES. MAURO PEREIRA MARTINS	0	120	60	64	165	53	60
DES. MILTON FERNANDES DE SOUZA	54	72	27	53	37	8	7
DES. MÔNICA DE FARIA SARDAS	84	122	40	82	399	67	102
DES. MONICA MARIA COSTA DI PIERO	101	169	35	138	125	18	15
DES. MONICA TOLLEDO DE OLIVEIRA	82	80	45	37	357	51	37
DES. MYRIAM MEDEIROS DA FONSECA COSTA	300	386	190	231	143	30	15
DES. NAGIB SLAIBI FILHO	134	157	101	62	229	26	27
DES. NANJI MAHFUZ	13	184	32	152	482	229	202
DES. NILDSON ARAUJO DA CRUZ	68	31	19	12	441	271	247
DES. NILZA BITAR	136	144	139	5	34	7	18
DES. NORMA SUELY FONSECA QUINTES	95	175	78	97	283	77	102
DES. ODETE KNAACK DE SOUZA	68	82	34	53	127	26	22
DES. OTAVIO RODRIGUES	97	147	146	16	102	1	2
DES. PATRICIA RIBEIRO SERRA VIEIRA	35	96	33	66	56	5	8
DES. PAULO DE OLIVEIRA LANZELLOTTI BALDEZ	77	96	70	32	247	48	44
DES. PAULO DE TARSO NEVES	89	87	44	47	274	4	4
DES. PAULO MAURICIO PEREIRA	0	21	18	5	8	26	38
DES. PAULO SERGIO PRESTES DOS SANTOS	112	166	91	109	64	1	2
DES. PAULO SERGIO RANGEL DO NASCIMENTO	78	101	66	35	311	42	41
DES. PEDRO FREIRE RAGUENET	126	188	73	120	103	12	17
DES. PEDRO SARAIVA DE ANDRADE LEMOS	101	196	86	118	65	10	9
DES. PETERSON BARROSO SIMÃO	301	446	124	333	181	12	8
DES. PLINIO PINTO COELHO FILHO	117	207	97	113	187	78	63
DES. REGINA LUCIA PASSOS	304	409	110	302	263	25	21
DES. REINALDO PINTO ALBERTO FILHO	57	88	47	60	25	3	1
DES. RENATA MACHADO COTTA	105	195	101	120	66	8	5
DES. RICARDO COUTO DE CASTRO	55	167	80	87	378	98	103
DES. RICARDO RODRIGUES CARDOZO	62	111	46	68	62	16	15
DES. ROBERTO DE ABREU E SILVA	6	43	0	44	88	73	54
DES. ROBERTO GUIMARAES	0	208	61	147	675	103	121
DES. ROSA HELENA PENNA MACEDO GUITA	73	113	92	21	564	154	197
DES. ROSITA MARIA DE OLIVEIRA NETTO	37	45	38	7	391	56	78
DES. SANDRA SANTAREM CARDINALI	297	404	165	248	443	28	44
DES. SEBASTIAO RUGIER BOLELLI	0	284	129	167	98	56	53
DES. SERGIO DE SOUZA VERANI	0	12	1	11	65	102	58
DES. SERGIO LUCIO DE OLIVEIRA E CRUZ	0	4	0	4	13	7	11
DES. SIDNEY HARTUNG BUARQUE	65	172	87	85	245	108	155



Produtividade dos Magistrados

Data de referência: 10/2014

Magistrado	Processos		Votos Proferidos		Procs.não Julgados	Tempo Médio	
	Distr.	Julg.	Acordão	Decisão		Anual	Mensal
DES. SIDNEY ROSA DA SILVA	76	105	62	44	92	5	3
DES. SIRLEY ABREU BIONDI	100	174	82	102	101	8	5
DES. SIRO DARLAN DE OLIVEIRA	75	97	67	45	128	4	3
DES. SUELY LOPES MAGALHAES	100	108	66	46	168	7	6
DES. SUIMEI MEIRA CAVALIERI	94	144	90	56	322	25	25
DES. TERESA DE ANDRADE CASTRO NEVES	116	167	76	91	529	145	155
DES. TEREZA CRISTINA SOBRAL BITTENCOURT SAMPAIO	296	376	92	291	396	40	42
DES. VALERIA DACHEUX NASCIMENTO	115	151	60	94	407	85	74
DES. VALMIR DE OLIVEIRA SILVA	0	2	2	0	1	50	
DES. WAGNER CINELLI DE PAULA FREITAS	35	88	60	41	45	8	10
JDS. DES. GERARDO RICARDO DE FRANCISCIS RAMOS	0	19	0	19	82	10	38
JDS. DES. GERARDO CARNEVALE N DA SILVA	22	49	35	14	139	22	32
JDS. DES. ISABELA PESSANHA CHAGAS	149	210	45	165	343	59	79
JDS. DES. JOÃO BATISTA DAMASCENO	138	82	32	50	301	26	40
JDS. DES. JOSÉ ACIR LESSA GIORDANI	144	95	29	69	615	80	116
JDS. DES. KEYLA BLANK DE CNOP	144	100	27	77	214	28	34
JDS. DES. LÚCIA MOTHÉ GLIOCHE	144	82	21	61	194	21	25
JDS. DES. LUIZ HENRIQUE OLIVEIRA MARQUES	145	159	20	140	169	22	32
JDS. DES. MABEL CHRISTINA CASTRIOTO MEIRA DE VAS	127	77	9	68	147	19	20
JDS. DES. MARCELO ALMEIDA	145	155	65	96	152	15	18
JDS. DES. MÁRCIA ALVES SUCCI	145	113	27	90	211	29	35
JDS. DES. MARCOS ANTONIO R DE M BRITO	145	37	29	8	274	14	26
JDS. DES. MARIA CHRISTINA BERARDO RUCKER	0	123	110	20	6	42	77
JDS. DES. MARIA TERESA PONTES GAZINEU	148	124	40	84	499	53	89
JDS. DES. MARTHA ELISABETH FALCÃO SOBREIRA	0	63	7	56	89	70	118
JDS. DES. MURILO ANDRÉ KIELING CARDONA PEREIRA	0	15	0	15	221	48	97
JDS. DES. RICARDO ALBERTO PEREIRA	80	85	59	26	311	37	68
JDS. DES. TULA CORRÊA DE MELLO BARBOSA	145	68	21	47	232	18	24
JDS. DES. VANESSA DE OLIVEIRA CAVALIERI FELIX	138	90	6	86	204	31	40
JDS. DES. WERSON FRANCO PEREIRA REGO	6	85	0	85	432	46	97
Total	18340	28236	13023	16420	48136		
Média dos Tempos						48	51