



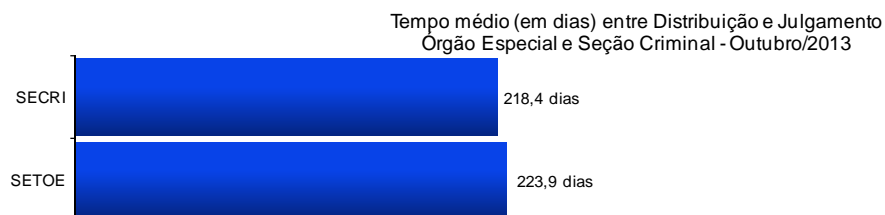
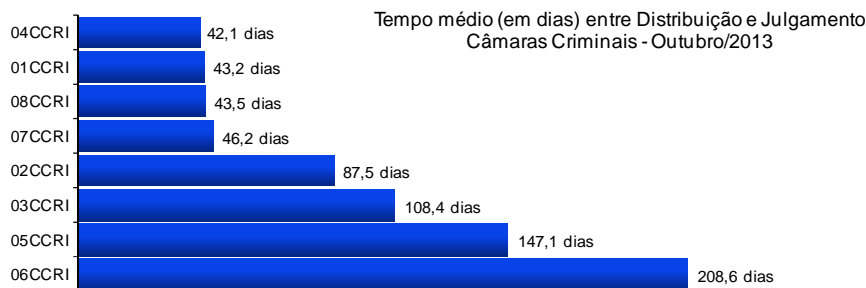
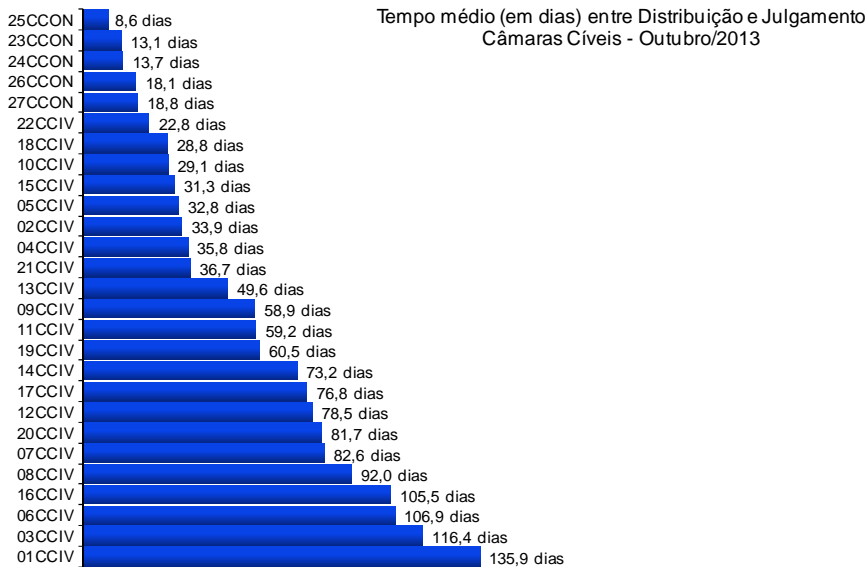
Poder Judiciário do Estado do Rio de Janeiro

Diretoria-Geral de Apoio aos Órgãos Jurisdicionais

OUTUBRO
2013



RELATÓRIO ESTATÍSTICO MENSAL
2º GRAU DE JURISDIÇÃO

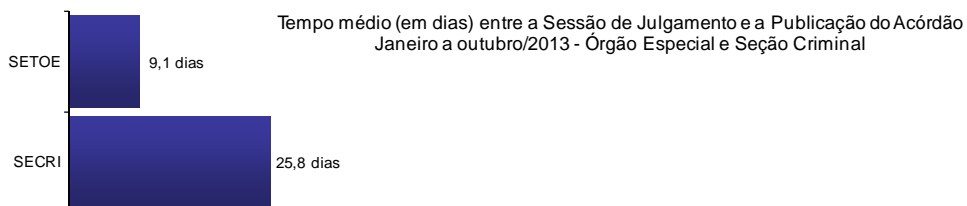
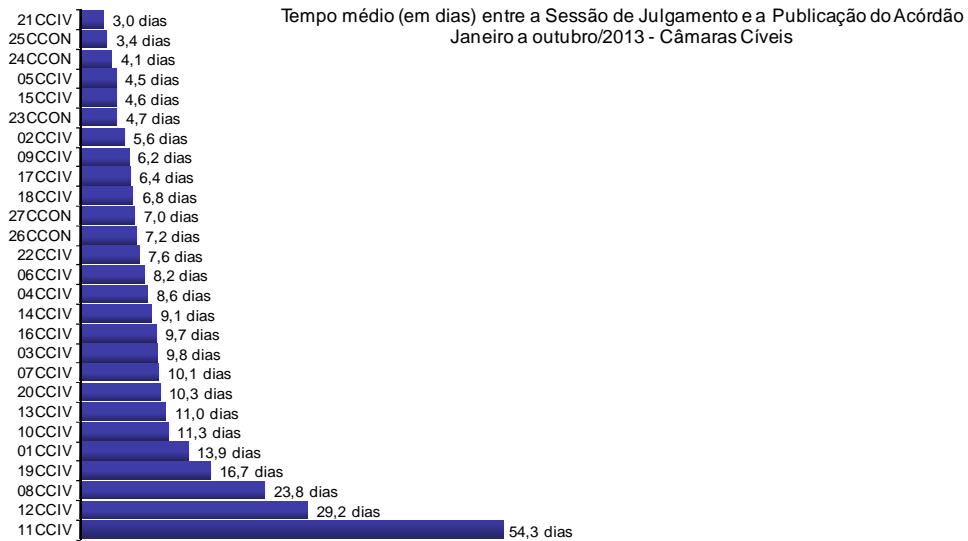


Fonte: base de dados do Sistema eJUD; dados extraídos pela DGTEC.

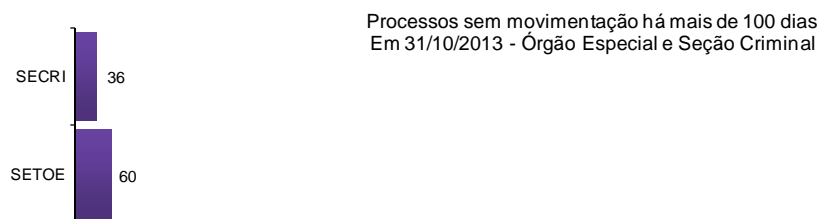
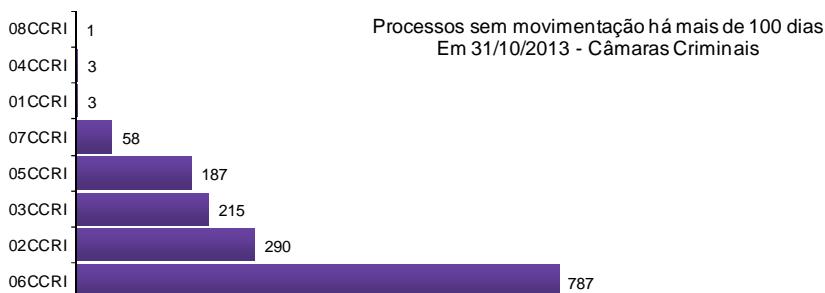
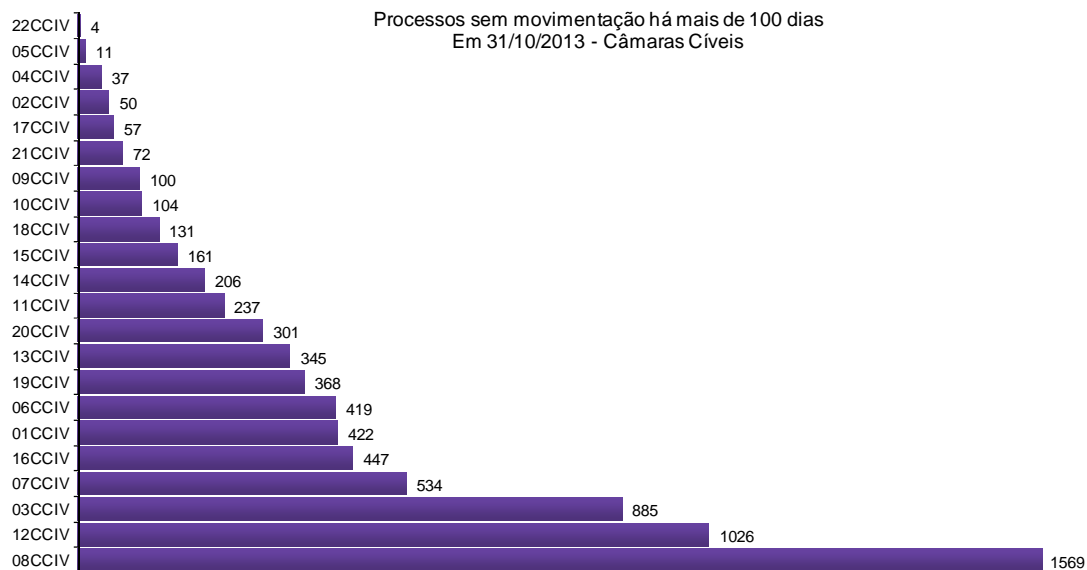
A estatística considera o tempo decorrido entre a distribuição ao Órgão Julgador e o primeiro julgamento do processo, abrangendo processos que tiveram seu primeiro julgamento no período de 1º a 31 de outubro de 2013.

Este critério passou a vigor em 06/12/2013. Em relatórios anteriores, utilizou-se o relatório Tempos Médios de Julgamento, do Sistema eJUD, Módulo Relatórios, que considerava o tempo decorrido em todos os julgamentos, inclusive de recursos internos.

As 21ª e 22ª Câmaras Cíveis começaram a receber processos em 14/05/2013, e as Câmaras Cíveis especializadas em Direito do Consumidor (23ª à 27ª) em 02/09/2013. O gráfico do Órgão Especial e Seção Criminal possui escala reduzida.



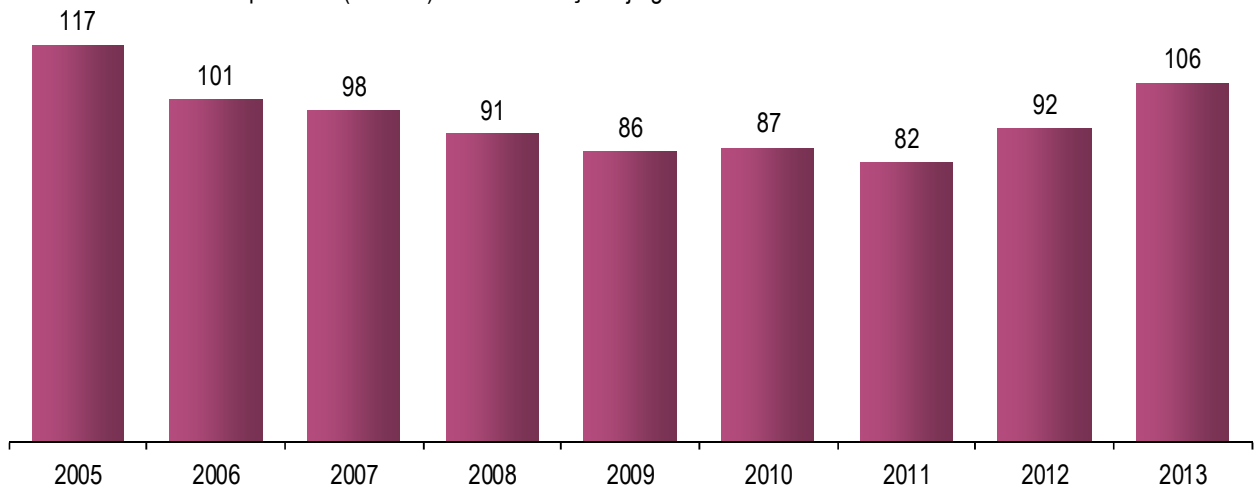
Fonte: Sistema eJUD, Módulo Relatórios, Acompanhamento Meta 04/2010. O resultado compreende os acórdãos publicados entre 1º de janeiro e 31 de outubro de 2013. A Meta Prioritária 04/2010 do CNJ determina que os tribunais lavrem e publiquem todos os acórdãos em até 10 dias após a sessão de julgamento. O cômputo da média de dias foi elaborado em planilha eletrônica, com base no relatório analítico do sistema, incluindo todos os acórdãos publicados, dentro e fora do prazo. As 21ª e 22ª Câmaras Cíveis começaram a receber processos em 14/05/2013, e as Câmaras Cíveis especializadas em Direito do Consumidor (23ª à 27ª) em 02/09/2013.



Fonte: base de dados do Sistema eJUD; dados extraídos pela DGTEC, conforme critérios da pergunta D01 do questionário de Produtividade de Desembargadores para o Justiça Aberta, do CNJ. As 21ª e 22ª Câmaras Cíveis começaram a receber processos em 14/05/2013. As Câmaras Cíveis especializadas em Direito do Consumidor (23ª à 27ª) começaram a receber processos há menos de 100 dias (em 02/09/2013).

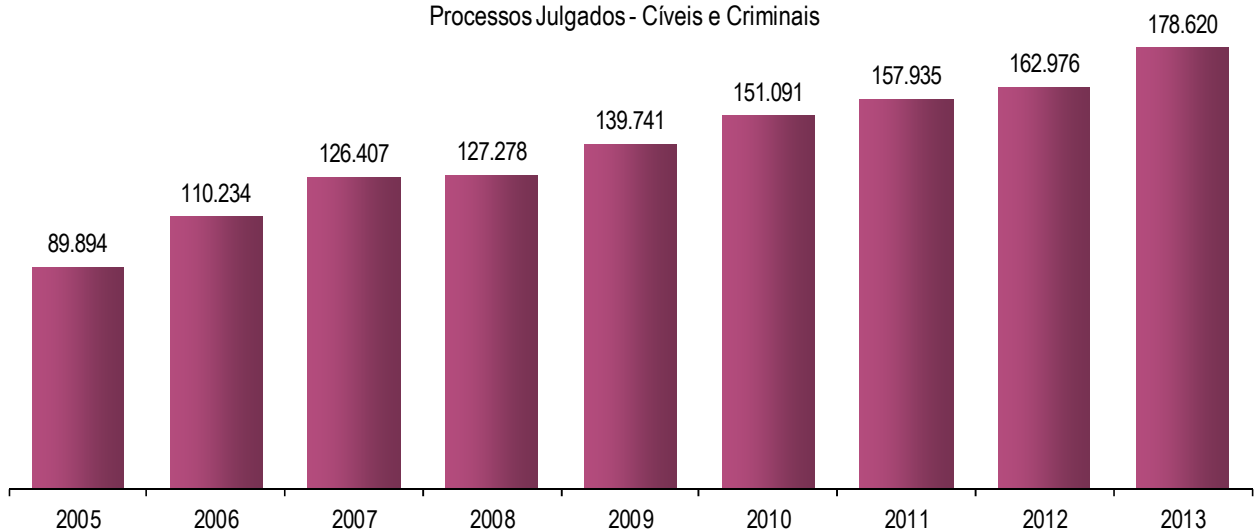


Tempo médio (em dias) entre distribuição e julgamento - Processos Cíveis e Criminais



Fonte: Sistema eJUD, Módulo Relatórios, Tempos médios de Julgamento. O resultado compreende os julgamentos do período de 1º de janeiro a 31 de outubro, em todos os anos.

Processos Julgados - Cíveis e Criminais



Fonte: Sistema eJUD, Módulo Relatórios, Tempos médios de Julgamento. O resultado compreende os julgamentos do período de 1º de janeiro a 31 de outubro, em todos os anos.



Produtividade dos Magistrados

Data de referência: 10/2013

Órgão Julgador	Processos Distr.	Julg.	Votos Proferidos Acordão	Decisão	Procs. não Julgados
PRIMEIRA CAMARA CIVEL	465	1039	524	524	1976
SEGUNDA CAMARA CIVEL	573	857	451	504	595
TERCEIRA CAMARA CIVEL	453	976	596	446	2359
QUARTA CAMARA CIVEL	671	858	342	556	886
QUINTA CAMARA CIVEL	392	714	292	473	456
SEXTA CAMARA CIVEL	588	1109	579	537	1524
SÉTIMA CAMARA CIVEL	639	811	397	451	1816
OITAVA CAMARA CIVEL	682	786	261	530	2694
NONA CAMARA CIVEL	671	893	295	641	1328
DÉCIMA CAMARA CIVEL	629	900	320	604	751
DÉCIMA PRIMEIRA CAMARA CIVEL	443	656	372	289	1036
DÉCIMA SEGUNDA CAMARA CIVEL	766	918	367	563	2495
DÉCIMA TERCEIRA CAMARA CIVEL	665	1369	630	751	1029
DÉCIMA QUARTA CAMARA CIVEL	725	1264	507	837	1355
DÉCIMA QUINTA CAMARA CIVEL	822	1001	398	642	1182
DÉCIMA SEXTA CAMARA CIVEL	439	937	477	486	1315
DÉCIMA SÉTIMA CAMARA CIVEL	621	847	432	463	995
DÉCIMA OITAVA CAMARA CIVEL	677	819	331	559	960
PRIMEIRA CAMARA CRIMINAL	375	508	373	160	651
SEGUNDA CAMARA CRIMINAL	369	441	305	166	1195
TERCEIRA CAMARA CRIMINAL	304	422	257	167	1397
QUARTA CAMARA CRIMINAL	406	368	233	164	702
QUINTA CAMARA CRIMINAL	272	373	277	113	1043
SEXTA CAMARA CRIMINAL	292	366	229	141	2135
SÉTIMA CAMARA CRIMINAL	312	463	331	153	586
OITAVA CAMARA CRIMINAL	410	482	318	188	393
OE - SECRETARIA DO TRIBUNAL PLENO E ORGAO ESPECI	240	305	213	99	688
SECAO CRIMINAL	29	55	12	44	239
DÉCIMA NONA CAMARA CIVEL	708	1220	441	799	983
VIGÉSIMA CAMARA CIVEL	618	927	274	666	1615
VIGÉSIMA PRIMEIRA CAMARA CIVEL	622	743	364	417	884
VIGÉSIMA SEGUNDA CAMARA CIVEL	566	640	212	444	537
VIGÉSIMA TERCEIRA CAMARA CIVEL/ CONSUMIDOR	983	625	31	612	908
VIGÉSIMA QUARTA CAMARA CIVEL/ CONSUMIDOR	1405	1074	234	920	1006
VIGÉSIMA QUINTA CAMARA CIVEL/ CONSUMIDOR	1078	617	118	552	776
VIGÉSIMA SEXTA CAMARA CIVEL/ CONSUMIDOR	1355	488	221	288	1748
VIGÉSIMA SÉTIMA CAMARA CIVEL/ CONSUMIDOR	1626	478	117	389	1906
Total	22891	27349	12131	16338	44144



Produtividade dos Magistrados

Data de referência: 10/2013

Magistrado	Processos Distr.	Julg.	Votos Proferidos Acordão	Decisão	Procs. não Julgados	Tempo Médio Anual	Médio Mensal
DES. ADEMIR PAULO PIMENTEL	84	127	68	62	169	27	34
DES. ADOLPHO CORREA DE ANDRADE MELLO JUNIOR	81	126	26	100	219	30	26
DES. ADRIANO CELSO GUIMARAES	40	85	44	41	1699	178	181
DES. AGOSTINHO TEIXEIRA DE ALMEIDA FILHO	160	308	83	226	341	70	78
DES. ALCIDES DA FONSECA NETO	404	155	13	153	654	27	29
DES. ALEXANDRE ANTONIO FRANCO FREITAS CAMARA	171	188	96	117	151	9	10
DES. ANA MARIA PEREIRA DE OLIVEIRA	114	91	54	37	176	22	17
DES. ANDRE EMILIO RIBEIRO VON MELENTOVYTCH	153	242	155	94	176	23	28
DES. ANDRE GUSTAVO CORREA DE ANDRADE	0	22	0	22	139	19	8
DES. ANTONIO CARLOS DOS SANTOS BITENCOURT	320	80	56	25	659	40	40
DES. ANTONIO CARLOS NASCIMENTO AMADO	40	84	52	32	291	46	38
DES. ANTONIO EDUARDO FERREIRA DUARTE	77	81	42	54	122	6	6
DES. ANTONIO ILOIZIO BARROS BASTOS	161	148	60	90	252	67	43
DES. ANTONIO JAYME BOENTE	47	60	37	24	203	30	26
DES. ANTONIO JOSE FERREIRA CARVALHO	93	140	84	68	235	29	21
DES. ANTONIO SALDANHA PALHEIRO	78	118	56	82	49	10	16
DES. AUGUSTO ALVES MOREIRA JUNIOR	338	82	7	80	255	6	6
DES. BENEDICTO ULTRA ABICAIR	166	234	99	135	242	51	57
DES. BERNARDO MOREIRA GARCEZ NETO	8	3	0	3	95	21	60
DES. CAETANO ERNESTO DA FONSECA COSTA	162	178	83	101	215	17	21
DES. CAIRO ITALO FRANCA DAVID	82	106	78	34	394	70	66
DES. CAMILO RIBEIRO RULIERE	155	229	125	106	527	123	165
DES. CARLOS AZEREDO DE ARAUJO	176	226	97	134	491	64	89
DES. CARLOS EDUARDO DA ROSA DA FONSECA PASSOS	35	69	51	18	73	3	3
DES. CARLOS EDUARDO MOREIRA DA SILVA	159	202	55	149	123	7	7
DES. CARLOS EDUARDO ROBOREDO	44	61	38	23	147	13	23
DES. CARLOS JOSE MARTINS GOMES	13	114	73	42	303	170	226
DES. CARLOS SANTOS DE OLIVEIRA	162	178	49	139	68	6	3
DES. CELIA MARIA VIDAL MELIGA PESSOA	0	97	52	50	53	65	126
DES. CELSO FERREIRA FILHO	164	232	99	136	217	18	22
DES. CELSO LUIZ DE MATOS PERES	166	332	101	236	113	19	23
DES. CESAR FELIPE CURY	136	206	121	92	100	8	10
DES. CEZAR AUGUSTO RODRIGUES COSTA	183	193	84	109	170	66	40
DES. CHERUBIN HELCIAS SCHWARTZ JUNIOR	138	257	91	168	220	46	47
DES. CLAUDIA PIRES DOS SANTOS FERREIRA	97	180	80	100	235	30	35
DES. CLAUDIA TELLES DE MENEZES	161	192	88	124	119	20	16
DES. CLAUDIO BRANDAO DE OLIVEIRA	157	172	111	61	782	109	141
DES. CLAUDIO DE MELLO TAVARES	85	112	77	35	152	24	27
DES. CLAUDIO LUIS BRAGA DELL ORTO	414	217	27	217	199	5	5
DES. CLAUDIO TAVARES DE OLIVEIRA JUNIOR	86	99	63	43	102	11	11
DES. CLEBER GHELLENSTEIN	180	224	87	175	78	9	9
DES. CONCEICAO APARECIDA MOUSNIER TEIXEIRA DE G	95	190	28	163	924	155	166
DES. CRISTINA TEREZA GAULIA	143	191	74	129	183	32	40
DES. CUSTODIO DE BARROS TOSTES	155	180	71	114	437	71	115
DES. DENISE LEVY TREDLER	154	195	70	125	405	72	77
DES. DENISE VACCARI MACHADO PAES	103	148	116	41	158	1	1
DES. EDSON AGUIAR DE VASCONCELOS	161	230	84	158	314	78	74
DES. EDSON QUEIROZ SCISINIO DIAS	32	67	30	37	174	94	96
DES. EDUARDO DE AZEVEDO PAIVA	157	283	94	192	183	62	55
DES. EDUARDO GUSMAO ALVES DE BRITO NETO	0	59	40	19	18	49	104
DES. ELISABETE FILIZZOLA	162	192	102	123	155	11	15
DES. ELIZABETE ALVES DE AGUIAR	101	40	20	26	71	7	4
DES. ELIZABETH GOMES GREGORY	3	32	30	2	121	26	33
DES. ELTON MARTINEZ CARVALHO LEME	184	194	165	35	509	130	185
DES. FABIO DUTRA	4	240	103	137	622	161	168



Produtividade dos Magistrados

Data de referência: 10/2013

Magistrado	Processos		Votos Proferidos		Procs.não Julgados	Tempo Médio	
	Distr.	Julg.	Acordão	Decisão		Anual	Mensal
DES. FERDINALDO DO NASCIMENTO	158	188	57	134	127	25	20
DES. FERNANDO ANTONIO DE ALMEIDA	137	120	22	99	281	23	15
DES. FERNANDO CERQUEIRA CHAGAS	143	148	103	48	189	14	11
DES. FERNANDO FERNANDY FERNANDES	168	265	94	173	139	8	8
DES. FERNANDO FOCH DE LEMOS ARIGONY DA SILVA	8	70	62	8	1227	106	154
DES. FLAVIA ROMANO DE REZENDE	143	155	47	109	144	15	15
DES. FLAVIO MARCELO DE AZEVEDO HORTA FERNANDE	403	275	72	232	324	9	11
DES. FRANCISCO JOSE DE ASEVEDO	91	96	68	38	165	16	10
DES. GABRIEL DE OLIVEIRA ZEFIRO	94	224	88	138	139	22	25
DES. GEORGIA DE CARVALHO LIMA	92	125	66	59	168	145	131
DES. GILBERTO DUTRA MOREIRA	158	286	95	215	177	27	29
DES. GILBERTO GUARINO	166	160	28	133	742	133	81
DES. GILDA MARIA DIAS CARRAPATOSO	413	155	101	54	808	126	116
DES. GILMAR AUGUSTO TEIXEIRA	71	106	76	33	48	1	1
DES. GIZELDA LEITAO TEIXEIRA	75	63	49	14	177	20	26
DES. GUARACI DE CAMPOS VIANNA	159	213	69	153	105	3	3
DES. HELDA LIMA MEIRELES	160	219	102	130	136	27	32
DES. HELENA CANDIDA LISBOA GAEDE	160	202	71	151	109	23	15
DES. HELENO RIBEIRO PEREIRA NUNES	11	132	23	110	90	30	42
DES. HENRIQUE CARLOS DE ANDRADE FIGUEIRA	88	105	42	67	77	24	19
DES. HORACIO DOS SANTOS RIBEIRO NETO	157	173	54	132	293	46	34
DES. INES DA TRINDADE CHAVES DE MELO	163	208	91	117	315	39	51
DES. JACQUELINE LIMA MONTENEGRO	187	174	51	125	329	23	30
DES. JAIME DIAS PINHEIRO FILHO	159	219	64	163	157	12	11
DES. JESSE TORRES PEREIRA JUNIOR	83	119	73	66	86	4	5
DES. JOAO ZIRALDO MAIA	79	85	66	21	135	26	23
DES. JOAQUIM DOMINGOS DE ALMEIDA NETO	192	237	72	168	215	18	26
DES. JORGE LUIZ HABIB	160	168	65	112	241	58	37
DES. JOSE AUGUSTO DE ARAUJO NETO	28	44	26	18	330	101	121
DES. JOSE CARLOS DE FIGUEIREDO	82	127	94	33	160	22	20
DES. JOSE CARLOS MALDONADO DE CARVALHO	72	121	29	92	126	15	15
DES. JOSE CARLOS PAES	188	224	91	165	65	9	5
DES. JOSE CARLOS VARANDA DOS SANTOS	162	156	97	61	325	36	24
DES. JOSE MUINOS PINEIRO FILHO	94	92	54	49	284	62	31
DES. JOSE ROBERTO LAGRANHA TAVORA	95	136	80	59	231	32	39
DES. JOSE ROBERTO PORTUGAL COMPASSO	161	175	78	114	251	47	41
DES. JUAREZ FERNANDES FOLHES	407	310	164	154	1023	161	165
DES. KATIA MARIA AMARAL JANGUTTA	97	117	81	42	246	22	15
DES. KATYA MARIA DE PAULA MENEZES MONNERAT	93	85	57	28	168	26	9
DES. LEILA MARIA RODRIGUES PINTO DE CARVALHO E A	162	161	58	135	91	5	2
DES. LEILA MARIANO	0	13	6	7	9	38	36
DES. LETICIA DE FARIA SARDAS	170	241	80	163	220	24	29
DES. LINDOLPHO MORAIS MARINHO	82	140	38	103	565	122	156
DES. LUCIA HELENA DO PASSO	405	285	166	146	534	84	71
DES. LUCIA MARIA MIGUEL DA SILVA LIMA	159	194	93	102	401	67	77
DES. LUCIANO SABOIA RINALDI DE CARVALHO	161	243	134	138	221	35	33
DES. LUCIANO SILVA BARRETO	421	296	90	227	313	16	13
DES. LUCIO DURANTE	251	230	0	235	125	7	8
DES. LUIZ FELIPE DA SILVA HADDAD	95	80	43	38	206	14	25
DES. LUIZ FELIPE FRANCISCO	0	15	0	15	246	22	39
DES. LUIZ FERNANDO RIBEIRO DE CARVALHO	114	153	127	50	274	33	37
DES. LUIZ NORONHA DANTAS	98	127	94	34	528	149	131
DES. LUIZ ZVEITER	59	108	81	36	60	2	1
DES. MARCELO LIMA BUHATEM	169	207	106	107	233	59	55
DES. MARCIA FERREIRA ALVARENGA	73	154	50	108	49	5	18



Produtividade dos Magistrados

Data de referência: 10/2013

Magistrado	Processos		Votos Proferidos		Procs.não Julgados	Tempo Médio	
	Distr.	Julg.	Acordão	Decisão		Anual	Mensal
DES. MARCIA PERRINI BODART	3	10	10	0	142	11	9
DES. MARCO ANTONIO IBRAHIM	103	209	61	157	151	51	60
DES. MARCO AURELIO BEZERRA DE MELO	175	217	82	138	124	14	13
DES. MARCOS ALCINO DE AZEVEDO TORRES	403	348	145	205	740	77	99
DES. MARCUS HENRIQUE PINTO BASILIO	90	137	106	39	138	2	2
DES. MARCUS QUARESMA FERRAZ	71	72	47	27	83	5	9
DES. MARIA ANGELICA GUIMARAES GUERRA GUEDES	105	116	91	26	80	3	3
DES. MARIA AUGUSTA VAZ	84	118	67	52	155	26	33
DES. MARIA INES DA PENHA GASPAR	79	95	42	71	21	1	1
DES. MARIA REGINA FONSECA NOVA ALVES	157	171	63	112	139	33	15
DES. MARIA SANDRA KAYAT DIREITO	93	137	101	43	135	7	10
DES. MARILIA DE CASTRO NEVES VIEIRA	163	181	52	131	137	13	12
DES. MARIO ASSIS GONCALVES	11	198	137	65	609	134	177
DES. MARIO DOS SANTOS PAULO	36	50	25	25	122	20	25
DES. MARIO GUIMARAES NETO	157	171	43	129	717	128	129
DES. MARIO ROBERT MANNHEIMER	0	99	51	54	54	85	80
DES. MAURICIO CALDAS LOPES	160	162	52	119	85	0	0
DES. MAURO DICKSTEIN	169	218	106	117	236	33	46
DES. MAURO PEREIRA MARTINS	326	374	156	244	187	16	15
DES. MILTON FERNANDES DE SOUZA	77	113	57	69	51	7	10
DES. MÔNICA DE FARIA SARDAS	159	174	88	91	287	34	44
DES. MONICA MARIA COSTA DI PIERO	158	191	52	142	160	16	14
DES. MONICA TOLLEDO DE OLIVEIRA	41	67	47	20	237	37	53
DES. MYRIAM MEDEIROS DA FONSECA COSTA	0	56	42	14	173	24	19
DES. NAGIB SLAIBI FILHO	78	177	134	45	168	26	27
DES. NANJI MAHFUZ	155	104	87	17	1040	306	338
DES. NASCIMENTO POVOAS	0	1	0	1	2	22	1
DES. NILDSON ARAUJO DA CRUZ	0	33	9	24	386	175	204
DES. NILZA BITAR	152	134	131	3	74	5	5
DES. NORMA SUELY FONSECA QUINTES	161	217	75	144	241	58	44
DES. ODETE KNAACK DE SOUZA	81	111	54	57	134	31	43
DES. OTAVIO RODRIGUES	6	70	65	5	110	1	1
DES. PATRICIA RIBEIRO SERRA VIEIRA	127	174	51	128	92	9	7
DES. PAULO DE OLIVEIRA LANZELLOTTI BALDEZ	0	24	16	8	345	50	44
DES. PAULO DE TARSO NEVES	109	114	62	55	218	4	2
DES. PAULO MAURICIO PEREIRA	159	223	72	158	97	59	14
DES. PAULO SERGIO RANGEL DO NASCIMENTO	95	94	44	51	252	29	30
DES. PEDRO FREIRE RAGUENET	156	190	109	103	125	18	11
DES. PEDRO SARAIVA DE ANDRADE LEMOS	166	206	56	160	90	13	7
DES. PETERSON BARROSO SIMÃO	403	276	35	261	239	10	11
DES. PLINIO PINTO COELHO FILHO	160	260	80	181	355	92	91
DES. REGINA LUCIA PASSOS	407	393	130	294	249	15	14
DES. REINALDO PINTO ALBERTO FILHO	162	172	31	167	32	3	1
DES. RENATA MACHADO COTTA	164	249	89	184	92	11	9
DES. RICARDO COUTO DE CASTRO	159	133	38	95	398	68	58
DES. RICARDO RODRIGUES CARDOZO	157	218	102	132	142	13	13
DES. ROBERTO DE ABREU E SILVA	99	166	73	97	249	59	90
DES. ROBERTO GUIMARAES	0	69	0	69	279	105	92
DES. ROGERIO DE OLIVEIRA SOUZA	0	1	0	1	71	9	6
DES. RONALDO ASSED MACHADO	0	185	118	67	54	132	155
DES. ROSA HELENA PENNA MACEDO GUITA	85	50	39	11	543	148	165
DES. ROSITA MARIA DE OLIVEIRA NETTO	17	19	16	3	381	32	51
DES. SEBASTIAO RUGIER BOLELLI	406	346	76	274	319	29	17
DES. SERGIO DE SOUZA VERANI	4	20	17	3	130	65	97
DES. SERGIO LUCIO DE OLIVEIRA E CRUZ	0	19	1	19	20	5	6



Produtividade dos Magistrados

Data de referência: 10/2013

Magistrado	Processos		Votos Proferidos		Procs.não Julgados	Tempo Médio	
	Distr.	Julg.	Acordão	Decisão		Anual	Mensal
DES. SIDNEY HARTUNG BUARQUE	156	174	65	111	390	48	62
DES. SIDNEY ROSA DA SILVA	108	155	103	58	103	4	4
DES. SIRLEY ABREU BIONDI	163	237	121	119	182	38	25
DES. SIRO DARLAN DE OLIVEIRA	98	154	98	70	166	4	4
DES. SUELY LOPES MAGALHAES	87	127	67	66	117	10	13
DES. SUIMEI MEIRA CAVALIERI	87	105	65	41	323	20	20
DES. TERESA DE ANDRADE CASTRO NEVES	88	163	77	86	564	115	125
DES. TEREZA CRISTINA SOBRAL BITTENCOURT SAMPAIO	412	200	53	150	298	8	11
DES. VALERIA DACHEUX NASCIMENTO	156	314	180	137	288	95	86
DES. WAGNER CINELLI DE PAULA FREITAS	128	175	92	96	109	13	18
Total	22891	27351	12131	16340	44139		
Média dos Tempos						43	46