





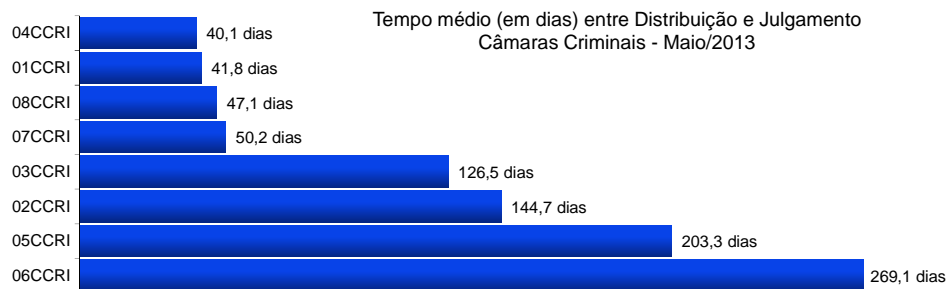
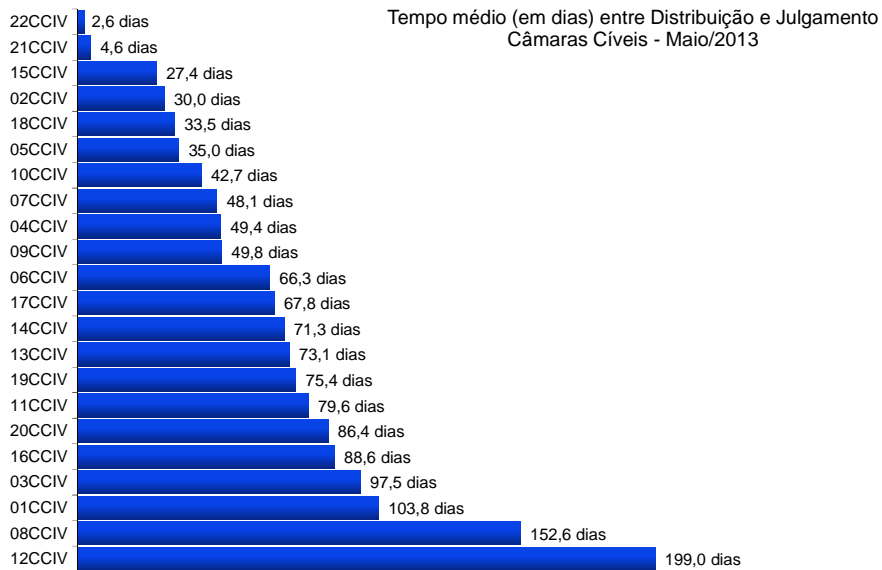
Poder Judiciário do Estado do Rio de Janeiro

Diretoria-Geral de Apoio aos Órgãos Jurisdicionais

**MAIO
2013**


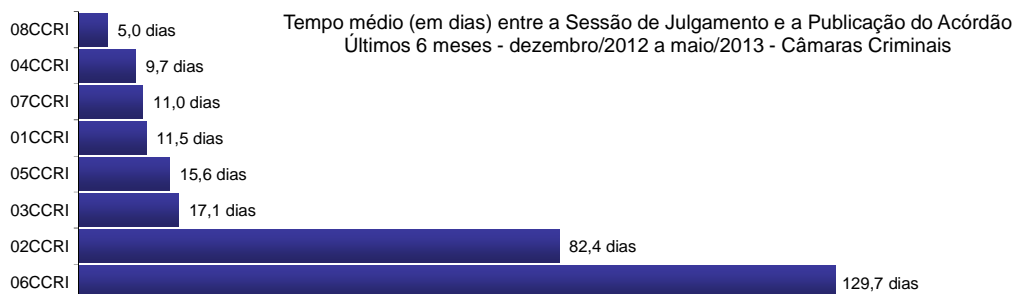
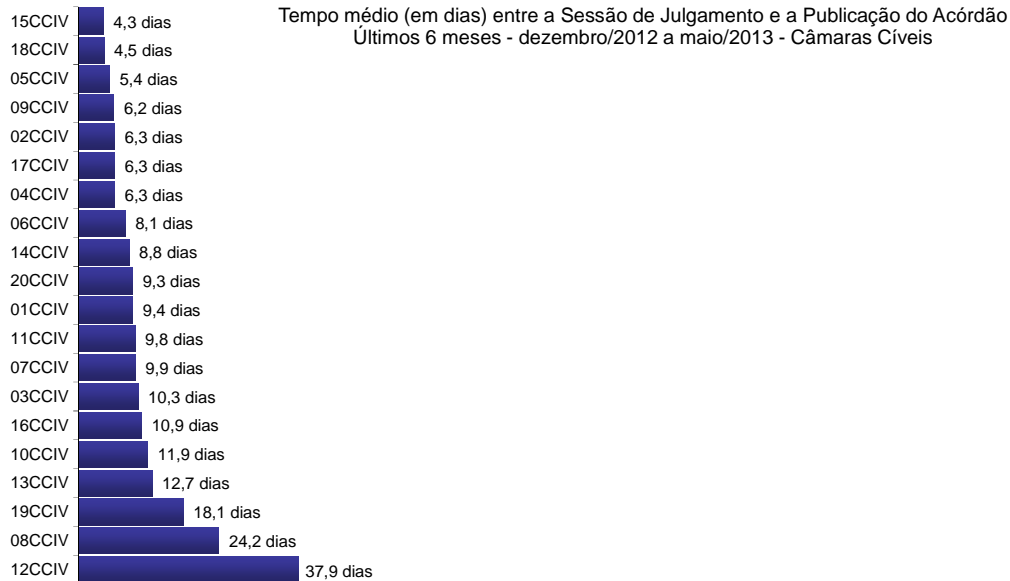


**RELATÓRIO ESTATÍSTICO MENSAL
2º GRAU DE JURISDIÇÃO**

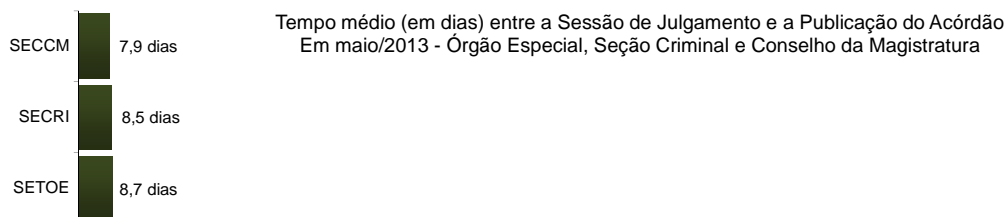
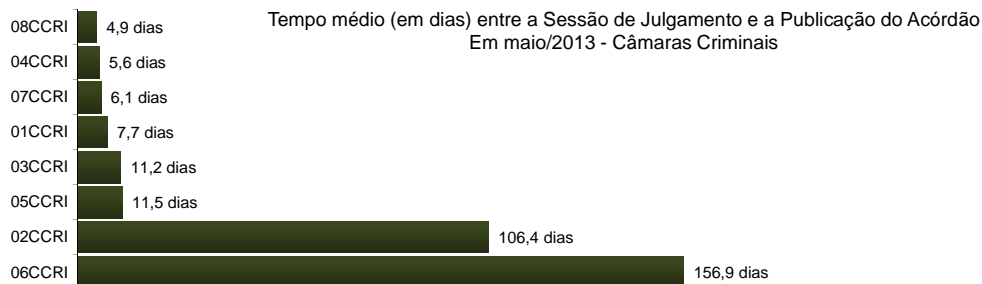



Fonte: base de dados do Sistema eJUD; dados extraídos pela DGTEC.

A estatística considera o tempo decorrido entre a distribuição ao Órgão Julgador e o primeiro julgamento do processo, abrangendo processos que tiveram seu primeiro julgamento no período de 1º a 31 de maio de 2013.



Fonte: Sistema eJUD, Módulo Relatórios, Acompanhamento Meta 04/2010. O resultado compreende os acórdãos publicados **nos últimos 6 meses** (de 01/11/2012 até 31/05/2013). A [Meta Prioritária 04/2010 do CNJ](#) determina que os tribunais lavrem e publiquem todos os acórdãos em até 10 dias após a sessão de julgamento. O cômputo da média de dias foi elaborado em planilha eletrônica, com base no relatório analítico do sistema, incluindo todos os acórdãos publicados, dentro e fora do prazo.



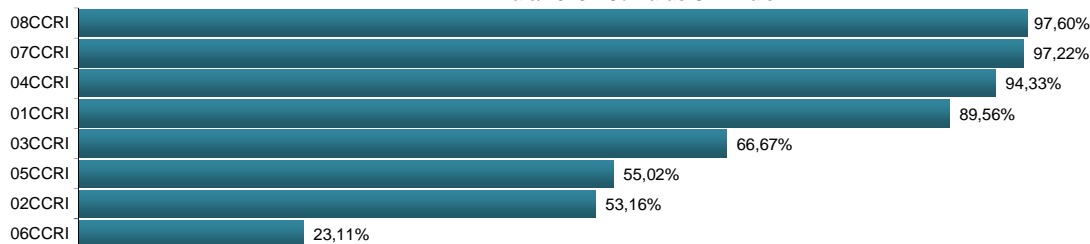
Fonte: Sistema eJUD, Módulo Relatórios, Acompanhamento Meta 04/2010. O resultado compreende os acórdãos publicados no mês (entre 1º e 31/05/2013). A [Meta Prioritária 04/2010 do CNJ](#) determina que os tribunais lavrem e publiquem todos os acórdãos em até 10 dias após a sessão de julgamento. O cômputo da média de dias foi elaborado em planilha eletrônica, com base no relatório analítico do sistema, incluindo todos os acórdãos publicados, dentro e fora do prazo.



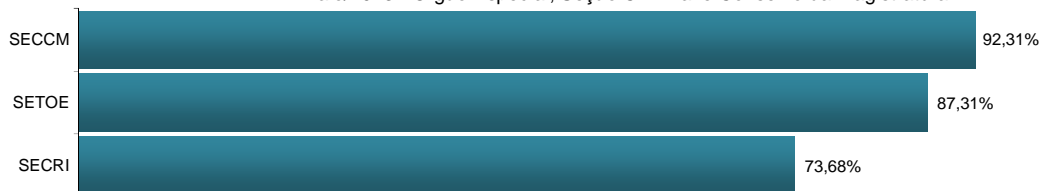
% de Acórdãos publicados em 10 dias - Cumprimento da Meta CNJ 04/2010
Em maio/2013 - Câmaras Cíveis



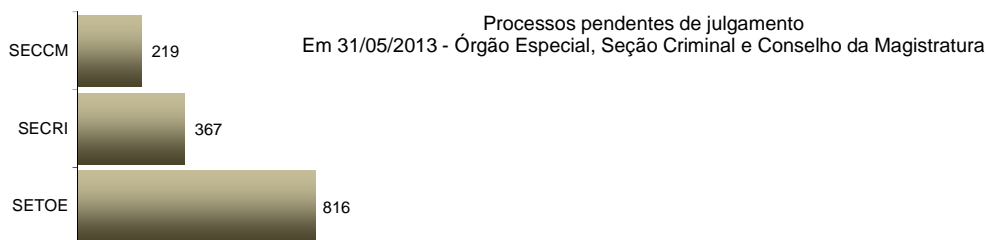
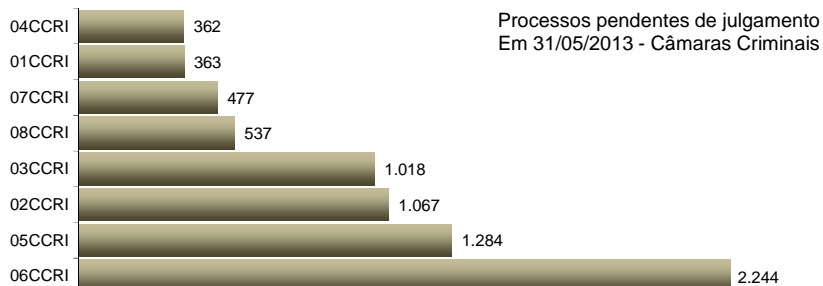
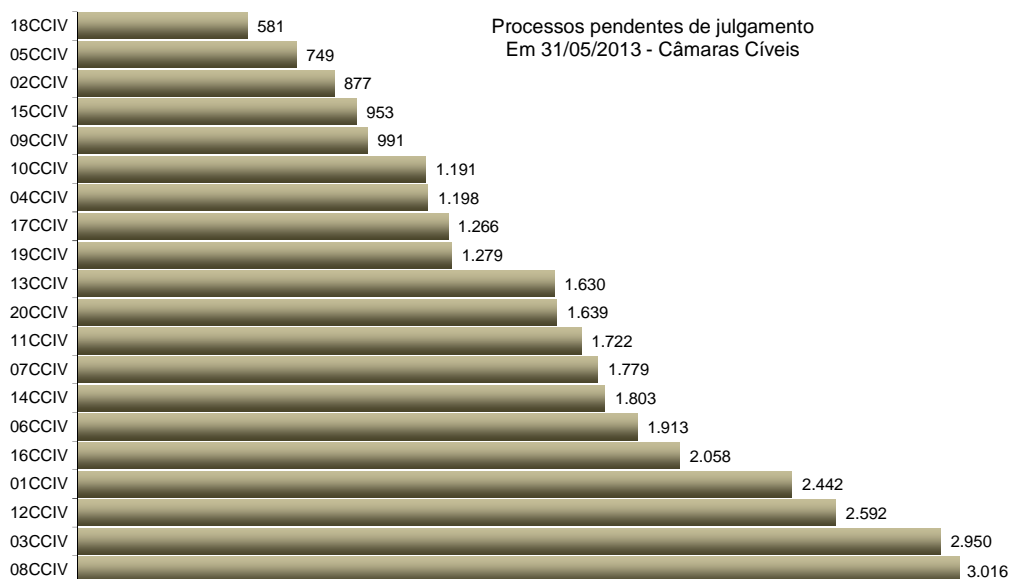
% de Acórdãos publicados em 10 dias - Cumprimento da Meta CNJ 04/2010
Em maio/2013 - Câmaras Criminais



% de Acórdãos publicados em 10 dias - Cumprimento da Meta CNJ 04/2010
Em maio/2013 - Órgão Especial, Seção Criminal e Conselho da Magistratura



Fonte: Sistema eJUD, Módulo Relatórios, Acompanhamento Meta 04/2010. O resultado representa a proporção entre o número de acórdãos publicados no prazo de 10 dias e o total de acórdãos publicados, conforme estabelecido pela [Meta Prioritária 04/2010 do CNJ](#) (lavrar e publicar todos os acórdãos em até 10 dias após a sessão de julgamento). **A meta é considerada atingida quando o grau de cumprimento é igual ou superior a 90%.**

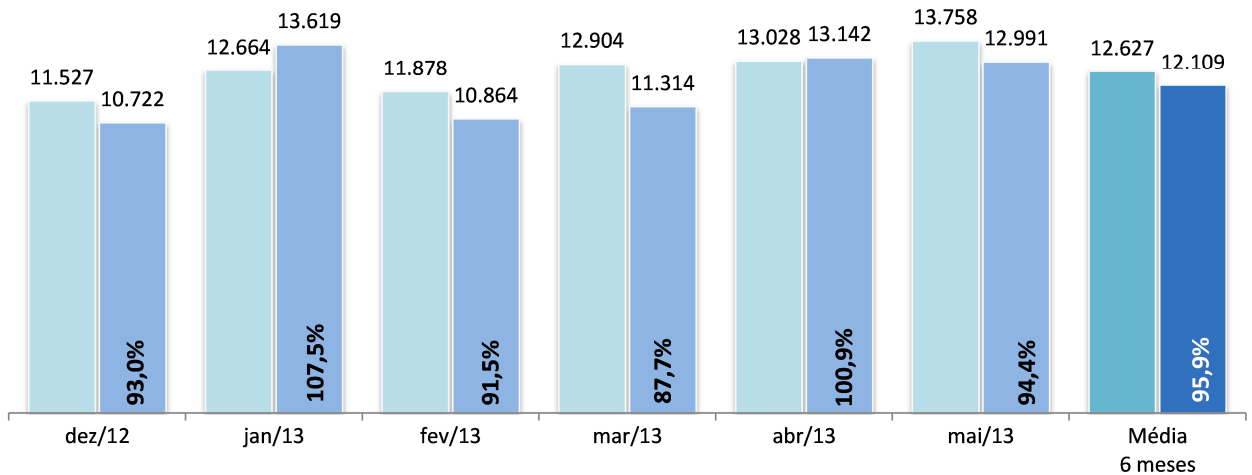


Fonte: Sistema eJUD; Módulo Relatórios, Relatório Produtividade dos Magistrados, de maio/2013. O gráfico representa a quantidade de Processos não Julgados constante da tabela "Produtividade dos Magistrados" por Órgão Julgador, apresentada no final deste relatório.



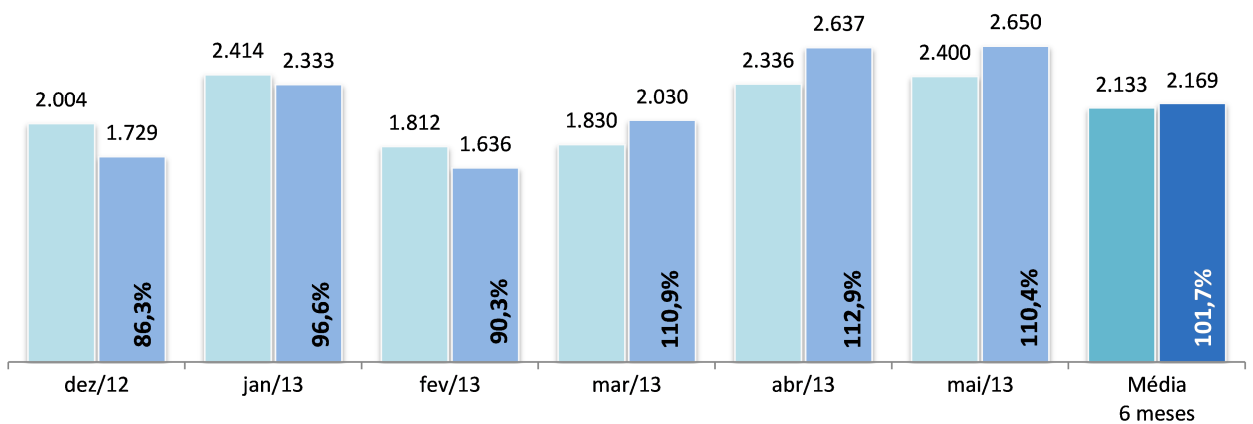
■ Casos novos
■ Baixados

Casos Novos x Baixados - Processos Cíveis
Últimos 6 meses - Dezembro/12 a Maio/13



■ Casos novos
■ Baixados

Casos Novos x Baixados - Processos Criminais
Últimos 6 meses - Dezembro/12 a Maio/13



Fonte: base de dados do Sistema eJUD; dados extraídos pela DGTEC, em conformidade com os critérios estabelecidos na [Resolução 76 do CNJ](#). O percentual exibido sobre o item "Baixados" representa o [índice de atendimento à demanda](#), ou seja, a relação entre o número de processos baixados e o número de casos novos apresentados no mesmo período.

Produtividade dos Magistrados

Data de referência: 05/2013

Órgão Julgador	Processos		Votos Proferidos		Procs. Não Julgados
	Distr.	Julg.	Acordão	Decisão	
PRIMEIRA CAMARA CIVEL	808	1091	425	678	2442
SEGUNDA CAMARA CIVEL	884	1393	579	951	877
TERCEIRA CAMARA CIVEL	851	1387	558	858	2950
QUARTA CAMARA CIVEL	559	1040	439	683	1198
QUINTA CAMARA CIVEL	781	1232	507	806	749
SEXTA CAMARA CIVEL	849	1229	322	912	1913
SÉTIMA CAMARA CIVEL	806	1328	363	995	1779
OITAVA CAMARA CIVEL	333	848	362	488	3016
NONA CAMARA CIVEL	581	846	319	563	991
DÉCIMA CAMARA CIVEL	835	1466	529	947	1191
DÉCIMA PRIMEIRA CAMARA CIVEL	548	919	559	362	1722
DÉCIMA SEGUNDA CAMARA CIVEL	270	452	76	376	2592
DÉCIMA TERCEIRA CAMARA CIVEL	720	1160	443	721	1630
DÉCIMA QUARTA CAMARA CIVEL	490	934	243	713	1803
DÉCIMA QUINTA CAMARA CIVEL	838	889	369	561	953
DÉCIMA SEXTA CAMARA CIVEL	781	1082	459	646	2058
DÉCIMA SÉTIMA CAMARA CIVEL	586	809	396	449	1266
DÉCIMA OITAVA CAMARA CIVEL	541	745	221	555	581
PRIMEIRA CAMARA CRIMINAL	332	398	235	186	363
SEGUNDA CAMARA CRIMINAL	300	421	288	144	1067
TERCEIRA CAMARA CRIMINAL	333	494	313	201	1018
QUARTA CAMARA CRIMINAL	274	273	190	97	362
QUINTA CAMARA CRIMINAL	307	387	288	110	1284
SEXTA CAMARA CRIMINAL	359	449	304	150	2244
SÉTIMA CAMARA CRIMINAL	347	386	275	129	477
OITAVA CAMARA CRIMINAL	382	460	350	125	537
OE - SECRETARIA DO TRIBUNAL PLENO E ORGAO ESPECI	148	219	149	73	816
SECAO CRIMINAL	81	57	20	38	367
DÉCIMA NONA CAMARA CIVEL	643	1279	494	808	1279
VIGÉSIMA CAMARA CIVEL	485	945	360	590	1639
VIGÉSIMA PRIMEIRA CAMARA CIVEL	423	146	0	146	277
VIGÉSIMA SEGUNDA CAMARA CIVEL	225	100	5	96	124
Total	16700	24864	10440	15157	41565

Produtividade dos Magistrados

Data de referência: 05/2013

Magistrado	Processos Distr.	Julg.	Votos Proferidos Acordão	Decisão	Procs. Não Julgados	Tempo Médio Anual	Mensal
DES. ADEMIR PAULO PIMENTEL	81	171	70	101	133	29	26
DES. ADILSON VIEIRA MACABU	105	87	61	30	200	12	14
DES. ADOLPHO CORREA DE ANDRADE MELLO JUNIOR	44	79	44	35	356	29	31
DES. ADRIANO CELSO GUIMARAES	80	115	77	38	1861	174	183
DES. AGOSTINHO TEIXEIRA DE ALMEIDA FILHO	156	204	91	113	410	69	77
DES. ALEXANDRE ANTONIO FRANCO FREITAS CAMARA	113	220	110	132	107	9	9
DES. ANA MARIA PEREIRA DE OLIVEIRA	46	166	143	23	196	18	26
DES. ANDRE EMILIO RIBEIRO VON MELENTOVYTC	153	237	61	176	228	17	22
DES. ANDRE GUSTAVO CORREA DE ANDRADE	124	287	85	216	190	19	22
DES. ANTONIO CARLOS DOS SANTOS BITENCOURT	36	68	42	27	205	43	31
DES. ANTONIO CARLOS ESTEVES TORRES	0	59	4	55	92	64	124
DES. ANTONIO CARLOS NASCIMENTO AMADO	72	117	76	41	282	45	45
DES. ANTONIO EDUARDO FERREIRA DUARTE	59	36	12	28	39	2	3
DES. ANTONIO ILOIZIO BARROS BASTOS	80	150	68	82	248	67	56
DES. ANTONIO JAYME BOENTE	72	99	80	27	122	39	40
DES. ANTONIO JOSE FERREIRA CARVALHO	84	95	66	33	182	28	39
DES. ANTONIO SALDANHA PALHEIRO	78	156	78	89	44	5	13
DES. BENEDICTO ULTRA ABICAIR	157	208	54	156	429	41	50
DES. BERNARDO MOREIRA GARCEZ NETO	155	221	67	157	189	15	18
DES. CAETANO ERNESTO DA FONSECA COSTA	155	233	52	187	202	11	16
DES. CAIRO ITALO FRANCA DAVID	108	59	41	23	442	66	53
DES. CAMILO RIBEIRO RULIERE	152	147	82	66	597	107	128
DES. CARLOS AZEREDO DE ARAUJO	154	233	55	178	420	39	58
DES. CARLOS EDUARDO DA ROSA DA FONSECA PASSOS	161	255	110	171	68	3	3
DES. CARLOS EDUARDO MOREIRA DA SILVA	0	20	0	20	90	7	11
DES. CARLOS EDUARDO ROBOREDO	71	69	40	33	127	9	14
DES. CARLOS JOSE MARTINS GOMES	157	210	67	147	471	161	163
DES. CARLOS SANTOS DE OLIVEIRA	157	219	99	138	67	7	6
DES. CELIA MARIA VIDAL MELIGA PESSOA	48	75	13	62	118	58	68
DES. CELSO FERREIRA FILHO	144	173	87	89	212	11	18
DES. CELSO LUIZ DE MATOS PERES	156	289	100	191	180	13	20
DES. CEZAR AUGUSTO RODRIGUES COSTA	154	178	71	110	289	71	52
DES. CHERUBIN HELCIAS SCHWARTZ JUNIOR	109	113	16	97	273	50	37
DES. CLAUDIA PIRES DOS SANTOS FERREIRA	153	345	79	266	170	34	32
DES. CLAUDIA TELLES DE MENEZES	157	208	68	152	132	22	23
DES. CLAUDIO BRANDAO DE OLIVEIRA	111	154	79	76	683	80	108
DES. CLAUDIO DE MELLO TAVARES	72	134	77	57	177	28	23
DES. CLAUDIO TAVARES DE OLIVEIRA JUNIOR	24	74	55	23	63	11	13
DES. CLEBER GHELFENSTEIN	139	235	101	146	91	7	11
DES. CONCEICAO APARECIDA MOUSNIER TEIXEIRA DE G	153	191	40	152	982	152	146
DES. CRISTINA TEREZA GAULIA	154	209	88	138	218	24	28
DES. CUSTODIO DE BARROS TOSTES	153	237	109	132	370	50	80
DES. DENISE LEVY TREDLER	121	240	100	146	384	54	75
DES. DENISE VACCARI MACHADO PAES	41	85	66	20	140	2	1
DES. EDSON AGUIAR DE VASCONCELOS	154	190	79	119	436	57	87
DES. EDSON QUEIROZ SCISINIO DIAS	19	25	1	24	215	77	128
DES. EDUARDO DE AZEVEDO PAIVA	157	275	95	180	301	46	65
DES. EDUARDO GUSMAO ALVES DE BRITO NETO	154	159	84	78	209	46	51
DES. ELISABETE FILIZZOLA	156	225	109	144	147	8	13
DES. ELIZABETE ALVES DE AGUIAR	24	76	62	17	45	9	10
DES. ELIZABETH GOMES GREGORY	51	56	40	18	110	24	19
DES. ELTON MARTINEZ CARVALHO LEME	154	166	115	54	684	87	119
DES. FABIO DUTRA	154	255	64	191	768	139	140
DES. FATIMA MARIA CLEMENTE	90	103	74	37	86	7	8
DES. FERDINALDO DO NASCIMENTO	151	253	92	166	131	26	24

Produtividade dos Magistrados

Data de referência: 05/2013

Magistrado	Processos Distr.	Julg.	Votos Proferidos Acórdão	Decisão	Procs. Não Julgados	Tempo Médio Anual	Mensal
DES. FERNANDO ANTONIO DE ALMEIDA	75	95	70	26	94	22	34
DES. FERNANDO CERQUEIRA CHAGAS	153	203	94	120	119	15	11
DES. FERNANDO FERNANDY FERNANDES	156	237	74	167	132	5	7
DES. FERNANDO FOCH DE LEMOS ARIGONY DA SILVA	153	192	109	85	1232	95	129
DES. FLAVIA ROMANO DE REZENDE	154	207	78	131	147	14	12
DES. GABRIEL DE OLIVEIRA ZEFIRO	157	248	100	148	189	21	22
DES. GEORGIA DE CARVALHO LIMA	8	134	10	124	395	265	179
DES. GILBERTO DUTRA MOREIRA	155	267	76	192	314	18	28
DES. GILDA MARIA DIAS CARRAPATOSO	0	66	6	60	315	98	134
DES. GILMAR AUGUSTO TEIXEIRA	72	42	24	21	54	1	1
DES. GIZELDA LEITAO TEIXEIRA	63	48	33	15	148	15	16
DES. GUARACI DE CAMPOS VIANNA	158	228	79	160	96	4	3
DES. HELDA LIMA MEIRELES	154	249	88	162	183	16	29
DES. HELENO RIBEIRO PEREIRA NUNES	155	168	62	126	180	21	17
DES. HENRIQUE CARLOS DE ANDRADE FIGUEIRA	156	141	57	93	122	22	18
DES. HORACIO DOS SANTOS RIBEIRO NETO	155	131	63	82	235	36	29
DES. INES DA TRINDADE CHAVES DE MELO	155	166	34	132	279	25	29
DES. JACQUELINE LIMA MONTENEGRO	158	174	70	113	195	20	18
DES. JAIME DIAS PINHEIRO FILHO	159	202	64	142	150	10	11
DES. JESSE TORRES PEREIRA JUNIOR	140	211	101	126	98	3	6
DES. JOAO CARLOS BRAGA GUIMARAES	0	12	11	1	22	166	279
DES. JOAO ZIRALDO MAIA	73	114	71	44	203	23	27
DES. JORGE LUIZ HABIB	142	248	103	161	177	84	46
DES. JOSE AUGUSTO DE ARAUJO NETO	76	69	49	21	360	101	106
DES. JOSE CARLOS DE FIGUEIREDO	82	204	163	42	240	21	25
DES. JOSE CARLOS MALDONADO DE CARVALHO	123	189	46	143	142	12	13
DES. JOSE CARLOS PAES	159	209	72	148	98	8	11
DES. JOSE CARLOS VARANDA DOS SANTOS	154	176	111	65	355	52	33
DES. JOSE MUJINOS PINEIRO FILHO	4	43	42	1	206	71	119
DES. JOSE ROBERTO LAGRANHA TAVORA	116	160	84	76	189	34	47
DES. JOSE ROBERTO PORTUGAL COMPASSO	154	192	71	137	306	37	39
DES. JUAREZ FERNANDES FOLHES	0	18	0	18	733	120	158
DES. KATIA MARIA AMARAL JANGUTTA	75	111	64	52	177	28	20
DES. KATYA MARIA DE PAULA MENEZES MONNERAT	73	110	65	48	100	63	17
DES. LEILA MARIA RODRIGUES PINTO DE CARVALHO E A	85	153	35	127	78	7	7
DES. LEILA MARIANO	0	10	5	5	13	46	70
DES. LEONY MARIA GRIVET PINHO	0	7	7	0	24	12	13
DES. LETICIA DE FARIA SARDAS	92	175	67	109	141	22	23
DES. LINDOLPHO MORAIS MARINHO	52	114	30	84	574	103	130
DES. LUCIA HELENA DO PASSO	152	157	82	79	428	61	104
DES. LUCIA MARIA MIGUEL DA SILVA LIMA	6	0	0	0	349	57	
DES. LUCIANO SABOIA RINALDI DE CARVALHO	48	160	57	107	228	31	45
DES. LUCIANO SILVA BARRETO	138	46	1	45	92	7	7
DES. LUIZ FELIPE DA SILVA HADDAD	8	17	10	7	167	16	10
DES. LUIZ FELIPE FRANCISCO	0	14	0	14	157	14	44
DES. LUIZ FERNANDO RIBEIRO DE CARVALHO	86	170	108	63	332	28	41
DES. LUIZ NORONHA DANTAS	79	100	57	44	544	245	159
DES. LUIZ ZVEITER	51	66	40	32	49	2	2
DES. MARCELO LIMA BUHATEM	106	199	69	139	399	44	66
DES. MARCIA FERREIRA ALVARENGA	156	238	104	154	45	2	4
DES. MARCO ANTONIO IBRAHIM	80	130	28	104	169	48	40
DES. MARCO AURELIO BEZERRA DE MELO	35	140	72	69	76	17	19
DES. MARCOS ALCINO DE AZEVEDO TORRES	156	259	84	176	386	56	60
DES. MARCUS HENRIQUE PINTO BASILIO	79	94	43	53	80	2	3
DES. MARCUS QUARESMA FERRAZ	74	79	65	14	89	6	5

Produtividade dos Magistrados

Data de referência: 05/2013

Magistrado	Processos		Votos Proferidos		Procs. Não Julgados	Tempo Médio	
	Distr.	Julg.	Acordão	Decisão		Anual	Mensal
DES. MARIA ANGELICA GUIMARAES GUERRA GUEDES	73	83	56	32	70	4	3
DES. MARIA AUGUSTA VAZ	81	114	46	71	185	18	23
DES. MARIA INES DA PENHA GASPAR	0	21	14	7	24	1	2
DES. MARIA REGINA FONSECA NOVA ALVES	41	246	123	134	66	43	45
DES. MARIA SANDRA KAYAT DIREITO	72	77	47	35	95	6	7
DES. MARILENE MELO ALVES	126	284	142	143	491	57	95
DES. MARILIA DE CASTRO NEVES VIEIRA	155	266	119	148	147	14	16
DES. MARIO ASSIS GONCALVES	104	128	31	97	773	123	120
DES. MARIO DOS SANTOS PAULO	81	176	108	88	107	18	23
DES. MARIO GUIMARAES NETO	156	136	25	111	780	103	131
DES. MARIO ROBERT MANNHEIMER	78	99	69	32	202	90	95
DES. MAURO DICKSTEIN	156	226	89	143	248	28	30
DES. MAURO PEREIRA MARTINS	156	202	39	165	183	12	15
DES. MILTON FERNANDES DE SOUZA	32	85	47	38	62	5	8
DES. MOACIR PESSOA DE ARAUJO	1	0	0	0	22	49	
DES. MÔNICA DE FARIA SARDAS	153	112	17	98	167	10	13
DES. MONICA MARIA COSTA DI PIERO	156	240	89	153	196	16	16
DES. MONICA TOLLEDO DE OLIVEIRA	65	96	61	41	242	32	33
DES. MYRIAM MEDEIROS DA FONSECA COSTA	0	33	0	33	171	25	20
DES. NAGIB SLAIBI FILHO	80	128	53	75	209	30	28
DES. NAMETALA MACHADO JORGE	0	1	0	1	8	64	234
DES. NANJI MAHFUZ	0	107	0	107	1091	343	200
DES. NILDSON ARAUJO DA CRUZ	0	24	9	15	396	157	160
DES. NILZA BITAR	49	57	56	2	11	3	9
DES. NORMA SUELY FONSECA QUINTES	0	103	0	103	255	57	100
DES. ODETE KNAACK DE SOUZA	116	201	67	135	163	30	36
DES. OTAVIO RODRIGUES	83	137	108	30	142	1	2
DES. PATRICIA RIBEIRO SERRA VIEIRA	162	232	75	160	143	11	10
DES. PAULO DE OLIVEIRA LANZELLOTTI BALDEZ	73	101	67	35	334	44	48
DES. PAULO DE TARSO NEVES	80	102	61	44	305	5	3
DES. PAULO MAURICIO PEREIRA	157	214	85	147	92	77	48
DES. PAULO SERGIO PRESTES DOS SANTOS	153	278	123	189	71	1	2
DES. PAULO SERGIO RANGEL DO NASCIMENTO	59	74	34	41	146	30	28
DES. PEDRO FREIRE RAGUENET	154	268	89	185	150	16	20
DES. PEDRO SARAIVA DE ANDRADE LEMOS	152	305	104	202	102	12	22
DES. PLINIO PINTO COELHO FILHO	154	232	81	151	300	86	94
DES. REGINA LUCIA PASSOS	132	199	51	154	157	12	18
DES. REINALDO PINTO ALBERTO FILHO	69	123	59	94	23	3	4
DES. RENATA MACHADO COTTA	154	283	101	200	101	11	10
DES. RICARDO COUTO DE CASTRO	155	178	38	142	283	71	45
DES. RICARDO RODRIGUES CARDOZO	157	215	72	150	134	13	14
DES. ROBERTO DE ABREU E SILVA	143	165	51	117	424	41	44
DES. ROBERTO GUIMARAES	156	105	39	66	355	106	87
DES. RONALDO ASSED MACHADO	73	103	15	88	455	87	129
DES. ROSA HELENA PENNA MACEDO GUITA	72	59	57	2	412	130	230
DES. ROSITA MARIA DE OLIVEIRA NETTO	69	76	64	12	326	23	37
DES. SEBASTIAO RUGIER BOLELLI	151	254	67	191	128	38	22
DES. SERGIO DE SOUZA VERANI	3	16	13	3	203	43	139
DES. SERGIO LUCIO DE OLIVEIRA E CRUZ	43	83	29	59	62	3	3
DES. SIDNEY HARTUNG BUARQUE	138	165	67	102	301	31	45
DES. SIDNEY ROSA DA SILVA	75	98	70	32	77	4	5
DES. SIRLEY ABREU BIONDI	151	210	92	118	328	42	63
DES. SIRO DARLAN DE OLIVEIRA	87	73	47	32	173	4	2
DES. SUELY LOPES MAGALHAES	81	110	76	40	104	11	11
DES. SUIMEI MEIRA CAVALIERI	77	118	76	51	243	21	18



Produtividade dos Magistrados

Data de referência: 05/2013

Magistrado	Processos		Votos Proferidos		Procs. Não	Tempo Médio	
	Distr.	Julg.	Acordão	Decisão	Julgados	Anual	Mensal
DES. TERESA DE ANDRADE CASTRO NEVES	152	161	61	101	523	103	104
DES. VALERIA DACHEUX NASCIMENTO	23	85	17	68	417	86	109
DES. VALMIR DE OLIVEIRA SILVA	0	2	2	0	5	6	29
DES. VALMIR DOS SANTOS RIBEIRO	46	75	62	13	97	45	34
DES. WAGNER CINELLI DE PAULA FREITAS	122	184	73	116	70	9	11
JDS. DES. KATIA CRISTINA NASCENTES TORRES	0	1	0	1	0	9	9
Total	16700	24864	10440	15157	41566		
Média dos Tempos						42	48