





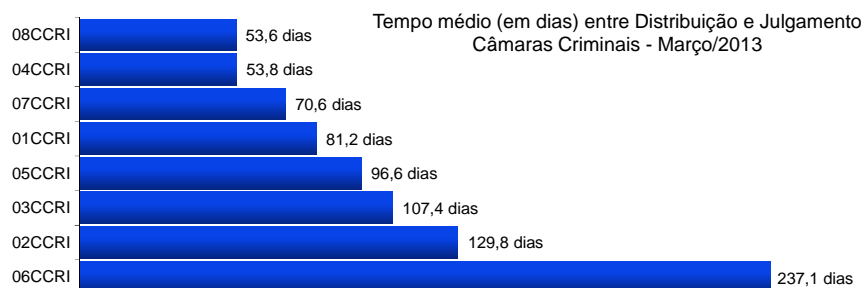
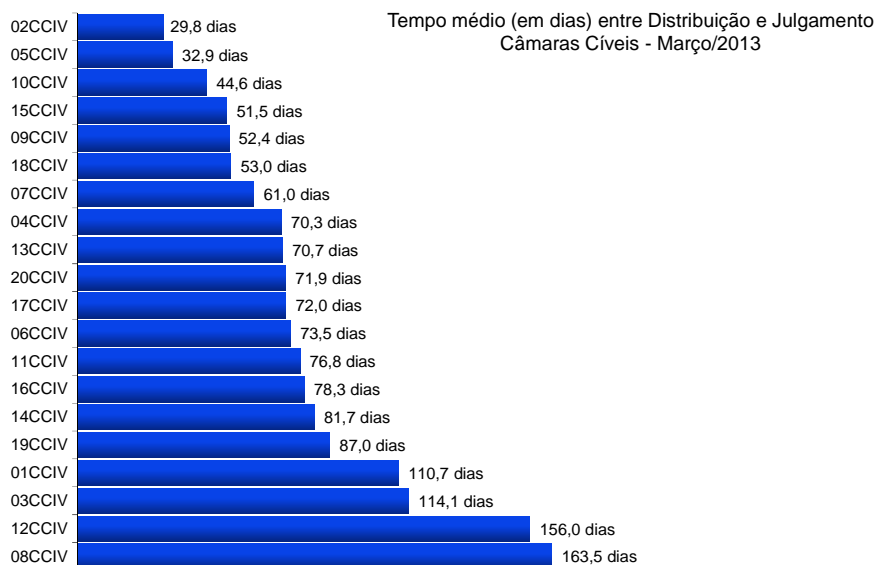
Poder Judiciário do Estado do Rio de Janeiro

Diretoria-Geral de Apoio aos Órgãos Jurisdicionais

MARÇO
2013

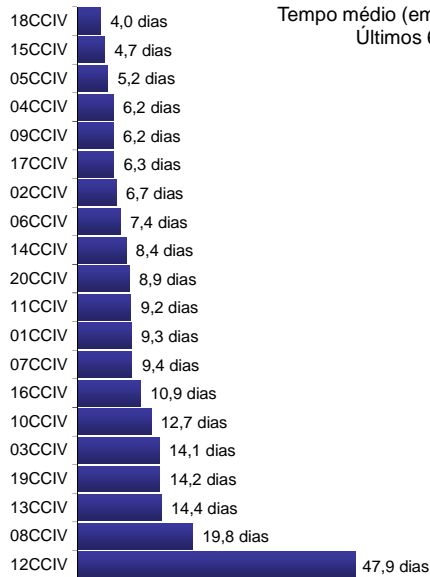


RELATÓRIO ESTATÍSTICO MENSAL
2º GRAU DE JURISDIÇÃO

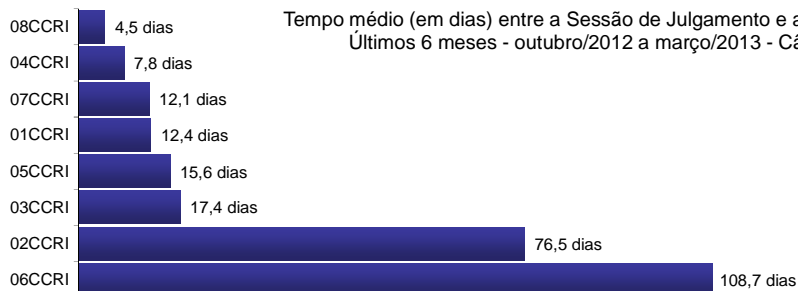


Fonte: base de dados do Sistema eJUD; dados extraídos pela DGTEC.

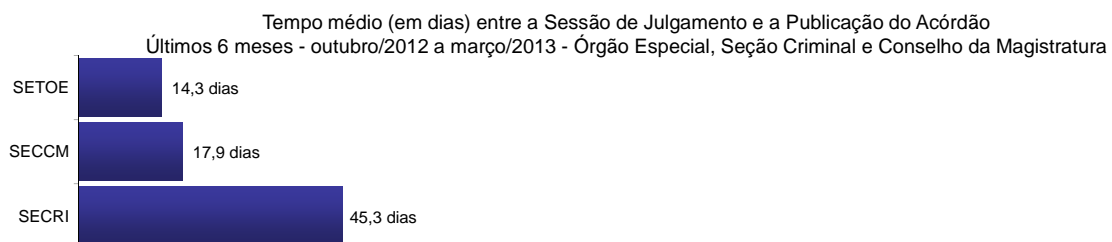
A estatística considera o tempo decorrido entre a distribuição ao Órgão Julgador e o primeiro julgamento do processo, abrangendo processos que tiveram seu primeiro julgamento no período de 1º a 31 de março de 2013.



Tempo médio (em dias) entre a Sessão de Julgamento e a Publicação do Acórdão
Últimos 6 meses - outubro/2012 a março/2013 - Câmaras Cíveis

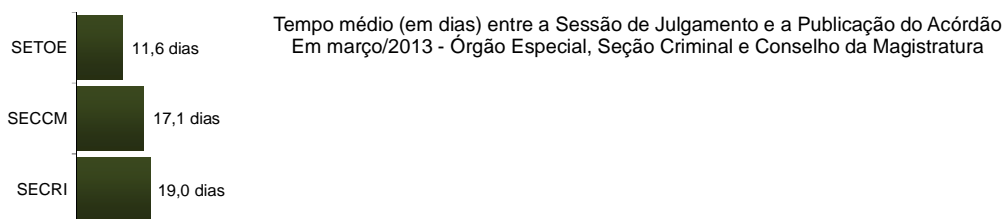
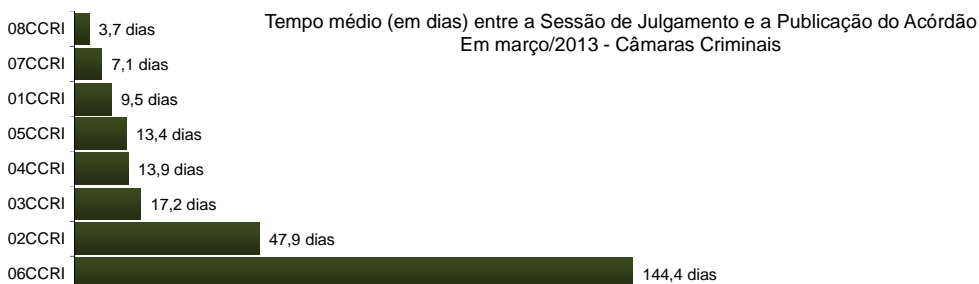



Tempo médio (em dias) entre a Sessão de Julgamento e a Publicação do Acórdão
Últimos 6 meses - outubro/2012 a março/2013 - Câmaras Criminais



Tempo médio (em dias) entre a Sessão de Julgamento e a Publicação do Acórdão
Últimos 6 meses - outubro/2012 a março/2013 - Órgão Especial, Seção Criminal e Conselho da Magistratura

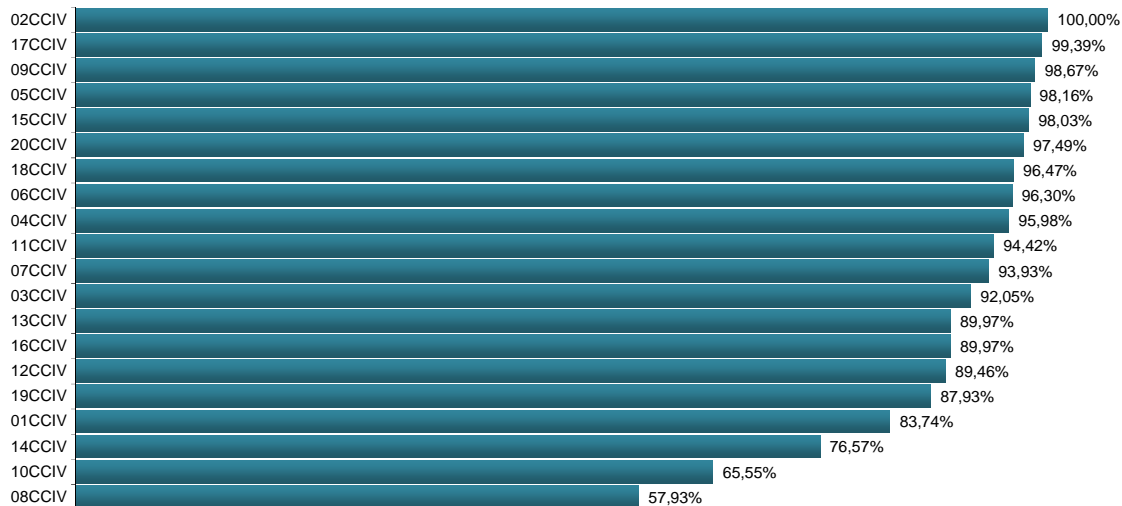
Fonte: Sistema eJUD, Módulo Relatórios, Acompanhamento Meta 04/2010. O resultado compreende os acórdãos publicados **nos últimos 6 meses** (de 01/10/2012 até 31/03/2013). A [Meta Prioritária 04/2010 do CNJ](#) determina que os tribunais lavrem e publiquem todos os acórdãos em até 10 dias após a sessão de julgamento. O cômputo da média de dias foi elaborado em planilha eletrônica, com base no relatório analítico do sistema, incluindo todos os acórdãos publicados, dentro e fora do prazo.



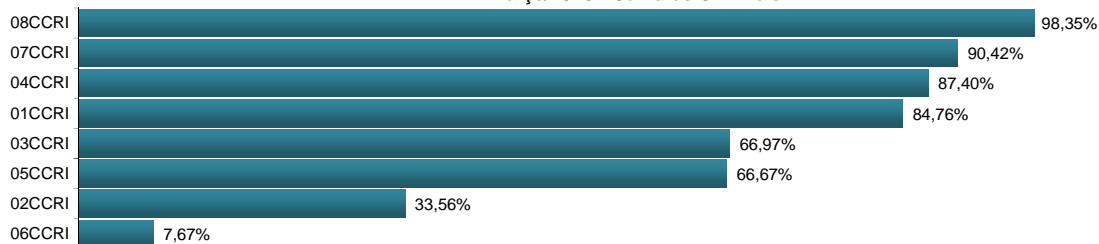
Fonte: Sistema eJUD, Módulo Relatórios, Acompanhamento Meta 04/2010. O resultado compreende os acórdãos publicados no mês (entre 1º e 31/03/2013). A [Meta Prioritária 04/2010 do CNJ](#) determina que os tribunais lavrem e publiquem todos os acórdãos em até 10 dias após a sessão de julgamento. O cômputo da média de dias foi elaborado em planilha eletrônica, com base no relatório analítico do sistema, incluindo todos os acórdãos publicados, dentro e fora do prazo.



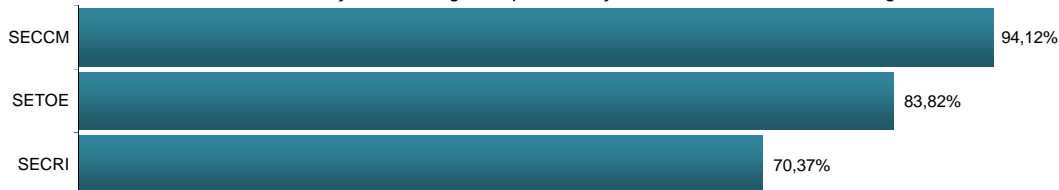
% de Acórdãos publicados em 10 dias - Cumprimento da Meta CNJ 04/2010
Em março/2013 - Câmaras Cíveis



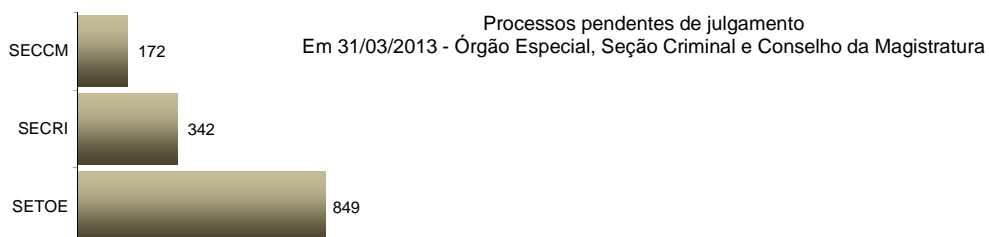
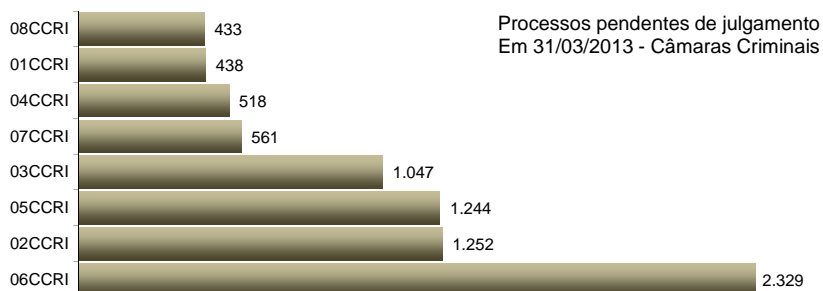
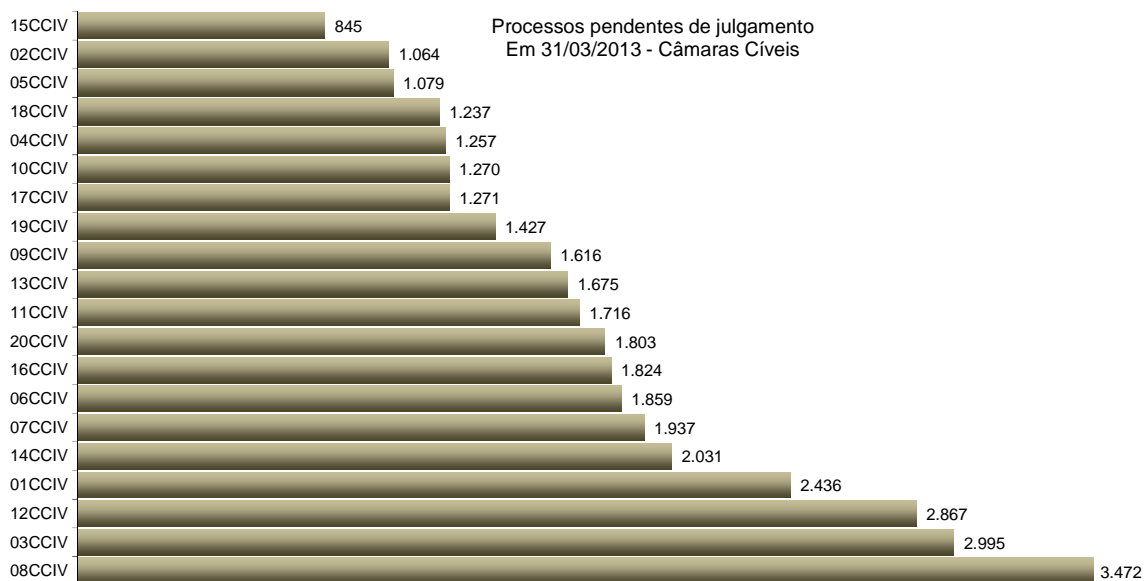
% de Acórdãos publicados em 10 dias - Cumprimento da Meta CNJ 04/2010
Em março/2013 - Câmaras Criminais



% de Acórdãos publicados em 10 dias - Cumprimento da Meta CNJ 04/2010
Em março/2013 - Órgão Especial, Seção Criminal e Conselho da Magistratura



Fonte: Sistema eJUD, Módulo Relatórios, Acompanhamento Meta 04/2010. O resultado representa a proporção entre o número de acórdãos publicados no prazo de 10 dias e o total de acórdãos publicados, conforme estabelecido pela [Meta Prioritária 04/2010 do CNJ](#) (lavrar e publicar todos os acórdãos em até 10 dias após a sessão de julgamento). **A meta é considerada atingida quando o grau de cumprimento é igual ou superior a 90%.**

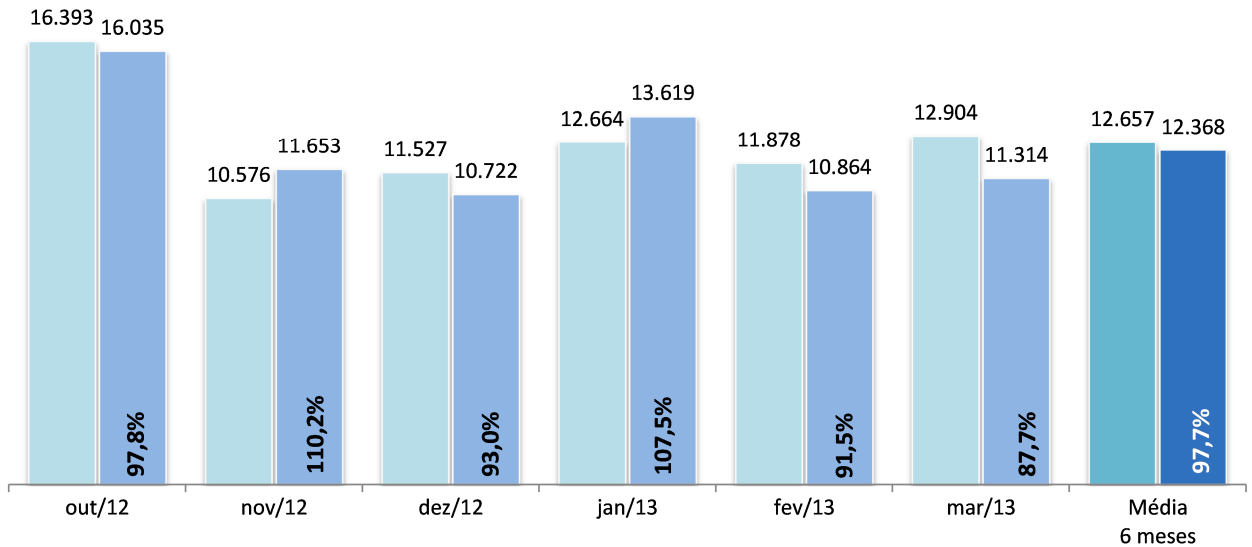


Fonte: Sistema eJUD; Módulo Relatórios, Relatório Produtividade dos Magistrados, de março/2013. O gráfico representa a quantidade de Processos não Julgados constante da tabela "Produtividade dos Magistrados" por Órgão Julgador, apresentada no final deste relatório.



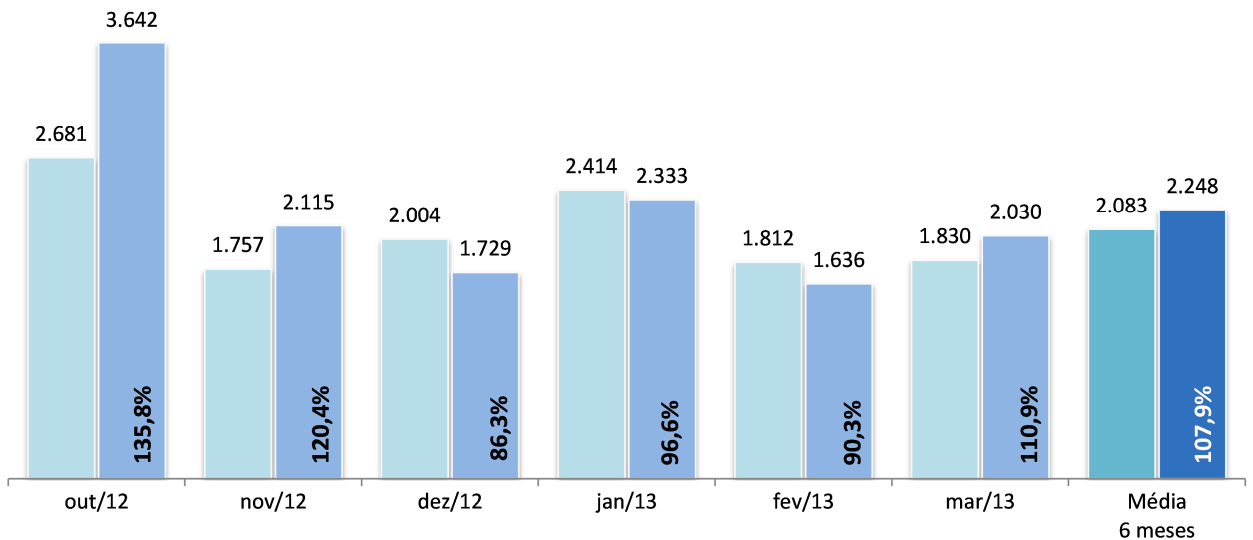
■ Casos novos
■ Baixados

Casos Novos x Baixados - Processos Cíveis Últimos 6 meses - Outubro/12 a Março/13



■ Casos novos
■ Baixados

Casos Novos x Baixados - Processos Criminais Últimos 6 meses - Outubro/12 a Março/13



Fonte: base de dados do Sistema eJUD; dados extraídos pela DGTEC, em conformidade com os critérios estabelecidos na [Resolução 76 do CNJ](#). O percentual exibido sobre o item "Baixados" representa o [índice de atendimento à demanda](#), ou seja, a relação entre o número de processos baixados e o número de casos novos apresentados no mesmo período.



Produtividade dos Magistrados

Data de referência: 03/2013

Órgão Julgador	Processos		Votos Proferidos		Procs. não Julgados
	Distr.	Julg.	Acordão	Decisão	
PRIMEIRA CAMARA CIVEL	707	1008	384	632	2436
SEGUNDA CAMARA CIVEL	713	913	326	685	1064
TERCEIRA CAMARA CIVEL	708	1100	482	622	2995
QUARTA CAMARA CIVEL	567	784	256	556	1257
QUINTA CAMARA CIVEL	772	1001	337	713	1079
SEXTA CAMARA CIVEL	773	887	376	515	1859
SÉTIMA CAMARA CIVEL	813	911	292	621	1937
OITAVA CAMARA CIVEL	508	733	370	367	3472
NONA CAMARA CIVEL	543	776	189	601	1616
DÉCIMA CAMARA CIVEL	847	1046	300	761	1270
DÉCIMA PRIMEIRA CAMARA CIVEL	703	877	424	460	1716
DÉCIMA SEGUNDA CAMARA CIVEL	446	1022	416	606	2867
DÉCIMA TERCEIRA CAMARA CIVEL	651	1070	353	719	1675
DÉCIMA QUARTA CAMARA CIVEL	638	1012	399	648	2031
DÉCIMA QUINTA CAMARA CIVEL	740	1147	590	619	845
DÉCIMA SEXTA CAMARA CIVEL	483	679	263	423	1824
DÉCIMA SÉTIMA CAMARA CIVEL	351	696	315	436	1271
DÉCIMA OITAVA CAMARA CIVEL	686	967	386	649	1237
PRIMEIRA CAMARA CRIMINAL	169	357	258	112	438
SEGUNDA CAMARA CRIMINAL	237	395	281	122	1252
TERCEIRA CAMARA CRIMINAL	268	487	331	168	1047
QUARTA CAMARA CRIMINAL	252	355	270	98	518
QUINTA CAMARA CRIMINAL	255	306	185	125	1244
SEXTA CAMARA CRIMINAL	271	309	202	110	2329
SÉTIMA CAMARA CRIMINAL	312	524	360	174	561
OITAVA CAMARA CRIMINAL	335	414	277	160	433
OE - SECRETARIA DO TRIBUNAL PLENO E ORGAO ESPECI	106	103	42	61	849
SECAO CRIMINAL	49	57	26	31	342
DÉCIMA NONA CAMARA CIVEL	527	1156	425	742	1427
VIGÉSIMA CAMARA CIVEL	777	961	330	637	1803
Total	15207	22053	9445	13173	44694



Produtividade dos Magistrados

Data de referência: 03/2013

Magistrado	Processos Distr.	Julg.	Votos Proferidos Acordão	Decisão	Procs.Não Julgados	Tempo Médio Anual	Médio Mensal
DES. ADEMIR PAULO PIMENTEL	77	117	37	80	139	34	23
DES. ADILSON VIEIRA MACABU	72	38	24	16	144	9	11
DES. ADOLPHO CORREA DE ANDRADE MELLO JUNIOR	140	145	61	84	380	30	28
DES. ADRIANO CELSO GUIMARAES	77	99	79	20	1913	175	146
DES. AGOSTINHO TEIXEIRA DE ALMEIDA FILHO	141	243	77	166	306	73	57
DES. ALEXANDRE ANTONIO FRANCO FREITAS CAMARA	138	215	75	156	156	8	8
DES. ANA MARIA PEREIRA DE OLIVEIRA	0	21	0	21	332	17	23
DES. ANDRE EMILIO RIBEIRO VON MELENTOVYTCH	140	151	48	103	248	15	18
DES. ANDRE GUSTAVO CORREA DE ANDRADE	141	140	42	98	252	18	21
DES. ANTONIO CARLOS DOS SANTOS BITENCOURT	71	98	58	40	214	42	33
DES. ANTONIO CARLOS ESTEVES TORRES	0	169	85	84	199	53	91
DES. ANTONIO CARLOS NASCIMENTO AMADO	62	121	82	39	298	46	52
DES. ANTONIO EDUARDO FERREIRA DUARTE	37	16	3	16	26	1	1
DES. ANTONIO ILOIZIO BARROS BASTOS	142	182	72	110	299	66	68
DES. ANTONIO JAYME BOENTE	9	20	11	9	146	44	14
DES. ANTONIO JOSE FERREIRA CARVALHO	65	113	82	36	212	26	36
DES. ANTONIO SALDANHA PALHEIRO	121	136	40	105	124	4	4
DES. BENEDICTO ULTRA ABICAIR	142	168	78	90	447	35	45
DES. BERNARDO MOREIRA GARCEZ NETO	140	141	30	113	160	14	15
DES. CAETANO ERNESTO DA FONSECA COSTA	108	163	64	99	213	10	12
DES. CAIRO ITALO FRANCA DAVID	14	34	22	12	370	62	74
DES. CAMILO RIBEIRO RULIERE	142	138	66	72	581	101	105
DES. CARLOS AZEREDO DE ARAUJO	141	168	46	122	449	35	55
DES. CARLOS EDUARDO DA ROSA DA FONSECA PASSOS	144	195	82	139	149	3	2
DES. CARLOS EDUARDO MOREIRA DA SILVA	145	184	53	136	188	7	6
DES. CARLOS EDUARDO ROBOREDO	34	49	28	21	99	5	10
DES. CARLOS JOSE MARTINS GOMES	0	19	0	19	452	158	55
DES. CARLOS SANTOS DE OLIVEIRA	55	93	19	74	161	7	5
DES. CELIA MARIA VIDAL MELIGA PESSOA	0	54	0	54	107	58	64
DES. CELSO FERREIRA FILHO	144	198	104	94	226	10	14
DES. CELSO LUIZ DE MATOS PERES	143	215	44	175	191	13	14
DES. CEZAR AUGUSTO RODRIGUES COSTA	74	120	30	90	232	71	56
DES. CHERUBIN HELCIAS SCHWARTZ JUNIOR	143	257	103	154	225	53	44
DES. CLAUDIA PIRES DOS SANTOS FERREIRA	142	226	98	129	255	34	25
DES. CLAUDIA TELLES DE MENEZES	141	183	65	131	202	21	15
DES. CLAUDIO BRANDAO DE OLIVEIRA	141	175	72	103	698	73	97
DES. CLAUDIO DE MELLO TAVARES	76	85	34	52	163	29	21
DES. CLAUDIO TAVARES DE OLIVEIRA JUNIOR	55	87	59	37	88	11	9
DES. CLEBER GHELLENSTEIN	140	224	98	147	87	7	8
DES. CONCEICAO APARECIDA MOUSNIER TEIXEIRA DE G	138	90	25	65	966	151	206
DES. CRISTINA TEREZA GAULIA	106	146	38	108	238	22	25
DES. CUSTODIO DE BARROS TOSTES	140	202	36	166	371	44	48
DES. DENISE LEVY TREDLER	0	115	3	112	428	46	108
DES. DENISE VACCARI MACHADO PAES	74	69	39	32	141	2	1
DES. EDSON AGUIAR DE VASCONCELOS	139	258	130	164	428	50	77
DES. EDSON QUEIROZ SCISINIO DIAS	77	133	60	73	246	79	100
DES. EDUARDO DE AZEVEDO PAIVA	141	243	34	209	283	40	45
DES. EDUARDO GUSMAO ALVES DE BRITO NETO	0	59	16	43	104	46	61
DES. ELISABETE FILIZZOLA	139	165	61	121	171	7	7
DES. ELIZABETE ALVES DE AGUIAR	56	61	36	27	66	9	7
DES. ELIZABETH GOMES GREGORY	39	50	37	13	114	21	33
DES. ELTON MARTINEZ CARVALHO LEME	0	32	23	9	577	84	113
DES. FABIO DUTRA	141	268	136	133	808	134	173
DES. FATIMA MARIA CLEMENTE	4	37	35	3	80	5	12
DES. FERDINALDO DO NASCIMENTO	141	272	117	160	188	26	22



Produtividade dos Magistrados

Data de referência: 03/2013

Magistrado	Processos		Votos Proferidos		Procs.Não Julgados	Tempo Médio	
	Distr.	Julg.	Acordão	Decisão		Anual	Mensal
DES. FERNANDO ANTONIO DE ALMEIDA	52	108	70	38	119	19	28
DES. FERNANDO CERQUEIRA CHAGAS	141	246	108	159	132	16	18
DES. FERNANDO FERNANDY FERNANDES	71	112	27	86	136	5	5
DES. FERNANDO FOCH DE LEMOS ARIGONY DA SILVA	141	192	115	79	1129	90	119
DES. FLAVIA ROMANO DE REZENDE	140	205	67	140	137	14	14
DES. FRANCISCO JOSE DE ASEVEDO	24	49	41	8	120	15	20
DES. GABRIEL DE OLIVEIRA ZEFIRO	119	209	80	130	170	21	27
DES. GEORGIA DE CARVALHO LIMA	143	73	16	58	540	294	188
DES. GILBERTO DUTRA MOREIRA	139	241	68	174	310	16	20
DES. GILBERTO GUARINO	140	115	46	72	679	166	164
DES. GILDA MARIA DIAS CARRAPATOSO	36	88	48	40	418	91	133
DES. GILMAR AUGUSTO TEIXEIRA	21	18	9	9	27	2	0
DES. GIZELDA LEITAO TEIXEIRA	55	60	50	11	152	14	15
DES. GUARACI DE CAMPOS VIANNA	104	276	109	171	97	5	5
DES. HELDA LIMA MEIRELES	56	124	30	94	226	13	21
DES. HELENA CANDIDA LISBOA GAEDE	142	196	80	133	142	21	18
DES. HELENO RIBEIRO PEREIRA NUNES	142	128	39	102	147	22	7
DES. HENRIQUE CARLOS DE ANDRADE FIGUEIRA	51	121	60	66	87	24	22
DES. HORACIO DOS SANTOS RIBEIRO NETO	141	204	136	75	158	34	74
DES. INES DA TRINDADE CHAVES DE MELO	141	192	64	128	222	23	28
DES. JACQUELINE LIMA MONTENEGRO	140	164	82	87	138	21	15
DES. JAIME DIAS PINHEIRO FILHO	141	130	19	111	183	7	8
DES. JESSE TORRES PEREIRA JUNIOR	142	166	56	132	164	2	3
DES. JOAO CARLOS BRAGA GUIMARAES	0	20	20	0	51	123	211
DES. JOAO ZIRALDO MAIA	67	109	79	31	210	21	24
DES. JORGE LUIZ HABIB	123	242	86	166	246	92	83
DES. JOSE AUGUSTO DE ARAUJO NETO	0	29	10	19	349	90	58
DES. JOSE CARLOS DE FIGUEIREDO	144	171	103	73	306	22	21
DES. JOSE CARLOS MALDONADO DE CARVALHO	145	146	48	100	180	12	8
DES. JOSE CARLOS PAES	142	140	58	94	96	7	8
DES. JOSE CARLOS VARANDA DOS SANTOS	143	73	62	11	293	67	47
DES. JOSE MUINOS PINEIRO FILHO	70	60	50	11	306	71	83
DES. JOSE ROBERTO LAGRANHA TAVORA	76	106	77	34	207	33	18
DES. JOSE ROBERTO PORTUGAL COMPASSO	141	138	48	95	292	36	34
DES. JUAREZ FERNANDES FOLHES	141	171	57	114	758	106	152
DES. KATIA MARIA AMARAL JANGUTTA	42	66	40	27	198	26	33
DES. KATYA MARIA DE PAULA MENEZES MONNERAT	73	93	46	53	118	87	20
DES. LEILA MARIA RODRIGUES PINTO DE CARVALHO E A	141	191	92	128	94	11	4
DES. LEILA MARIANO	0	12	7	5	13	36	35
DES. LEONY MARIA GRIVET PINHO	0	17	17	0	55	12	29
DES. LETICIA DE FARIA SARDAS	78	162	71	93	146	22	26
DES. LINDOLPHO MORAIS MARINHO	139	178	50	129	587	102	102
DES. LUCIA HELENA DO PASSO	71	134	35	100	360	52	81
DES. LUCIA MARIA MIGUEL DA SILVA LIMA	142	177	58	119	448	56	56
DES. LUCIANO SABOIA RINALDI DE CARVALHO	142	205	75	132	304	29	27
DES. LUIZ FELIPE DA SILVA HADDAD	27	25	12	13	163	16	7
DES. LUIZ FELIPE FRANCISCO	107	249	174	79	177	11	20
DES. LUIZ FERNANDO RIBEIRO DE CARVALHO	43	72	20	52	369	25	24
DES. LUIZ NORONHA DANTAS	69	71	42	29	516	271	86
DES. LUIZ ZVEITER	46	63	38	29	55	2	1
DES. MANOEL ALBERTO REBELO DOS SANTOS	0	1	1	0	13	103	139
DES. MARCELO LIMA BUHATEM	146	158	56	106	364	38	57
DES. MARCIA FERREIRA ALVARENGA	0	37	0	37	39	2	1
DES. MARCIA PERRINI BODART	63	108	71	41	111	18	10
DES. MARCO ANTONIO IBRAHIM	143	138	55	85	187	52	59



Produtividade dos Magistrados

Data de referência: 03/2013

Magistrado	Processos		Votos Proferidos		Procs.Não Julgados	Tempo Médio	
	Distr.	Julg.	Acordão	Decisão		Anual	Mensal
DES. MARCO AURELIO BEZERRA DE MELO	2	60	0	60	150	17	15
DES. MARCOS ALCINO DE AZEVEDO TORRES	141	125	56	71	371	54	59
DES. MARCUS HENRIQUE PINTO BASILIO	49	110	87	26	82	2	2
DES. MARCUS QUARESMA FERRAZ	62	81	68	16	79	7	4
DES. MARIA ANGELICA GUIMARAES GUERRA GUEDES	52	97	73	25	61	4	3
DES. MARIA AUGUSTA VAZ	73	117	62	59	187	15	22
DES. MARIA INES DA PENHA GASPAR	76	104	72	40	49	1	1
DES. MARIA REGINA FONSECA NOVA ALVES	143	198	61	139	227	43	32
DES. MARIA SANDRA KAYAT DIREITO	69	101	75	29	95	5	6
DES. MARILENE MELO ALVES	141	202	65	137	496	48	61
DES. MARILIA DE CASTRO NEVES VIEIRA	142	201	52	149	168	15	11
DES. MARIO ASSIS GONCALVES	141	177	95	82	753	130	113
DES. MARIO DOS SANTOS PAULO	74	102	59	50	154	18	17
DES. MARIO GUIMARAES NETO	141	160	52	108	757	93	110
DES. MARIO ROBERT MANNHEIMER	77	143	83	63	208	91	81
DES. MAURO DICKSTEIN	139	104	51	53	206	28	24
DES. MAURO PEREIRA MARTINS	138	113	31	83	155	8	10
DES. MILTON FERNANDES DE SOUZA	75	110	50	67	108	5	5
DES. MOACIR PESSOA DE ARAUJO	0	78	77	1	88	47	86
DES. MÔNICA DE FARIA SARDAS	21	0	0	0	21		
DES. MONICA MARIA COSTA DI PIERO	142	153	50	103	233	17	13
DES. MONICA TOLLEDO DE OLIVEIRA	60	93	64	31	240	31	36
DES. MYRIAM MEDEIROS DA FONSECA COSTA	142	191	97	98	229	24	17
DES. NAGIB SLAIBI FILHO	75	95	41	54	202	31	26
DES. NAMETALA MACHADO JORGE	0	2	2	0	9	22	
DES. NANJI MAHFUZ	20	164	66	98	1121	369	255
DES. NILDSON ARAUJO DA CRUZ	70	29	20	9	495	157	211
DES. NILZA BITAR	0	6	4	2	15	3	7
DES. NORMA SUELY FONSECA QUINTES	9	34	15	19	351	59	50
DES. ODETE KNAACK DE SOUZA	0	25	0	25	195	26	26
DES. OTAVIO RODRIGUES	75	85	64	22	149	1	1
DES. PATRICIA RIBEIRO SERRA VIEIRA	141	145	42	105	176	17	4
DES. PAULO DE OLIVEIRA LANZELLOTTI BALDEZ	65	85	58	29	357	42	44
DES. PAULO DE TARSO NEVES	31	34	9	26	343	5	3
DES. PAULO MAURICIO PEREIRA	0	171	82	98	75	74	137
DES. PAULO SERGIO PRESTES DOS SANTOS	131	217	114	120	124	1	1
DES. PAULO SERGIO RANGEL DO NASCIMENTO	53	106	72	41	135	29	26
DES. PEDRO FREIRE RAGUENET	141	250	115	144	188	15	20
DES. PEDRO SARAIVA DE ANDRADE LEMOS	141	239	58	187	156	10	12
DES. PLINIO PINTO COELHO FILHO	140	240	84	156	285	84	90
DES. REGINA LUCIA PASSOS	145	204	62	146	217	11	12
DES. REINALDO PINTO ALBERTO FILHO	73	65	6	63	47	2	2
DES. RENATA MACHADO COTTA	143	184	46	140	180	11	10
DES. RICARDO COUTO DE CASTRO	0	85	43	42	205	72	103
DES. RICARDO RODRIGUES CARDOZO	137	240	108	153	126	13	19
DES. ROBERTO DE ABREU E SILVA	145	115	26	92	371	38	31
DES. ROBERTO GUIMARAES	141	105	21	84	233	117	51
DES. ROGERIO DE OLIVEIRA SOUZA	42	38	0	38	181	6	8
DES. RONALDO ASSED MACHADO	52	163	45	120	475	72	98
DES. ROSA HELENA PENNA MACEDO GUITA	18	18	13	5	357	92	134
DES. ROSITA MARIA DE OLIVEIRA NETTO	28	62	47	15	349	20	35
DES. SEBASTIAO RUGIER BOLELLI	110	258	165	93	146	39	53
DES. SERGIO DE SOUZA VERANI	5	41	27	14	220	38	36
DES. SERGIO LUCIO DE OLIVEIRA E CRUZ	38	97	51	54	93	3	4
DES. SIDNEY HARTUNG BUARQUE	0	52	0	52	272	26	26



Produtividade dos Magistrados

Data de referência: 03/2013

Magistrado	Processos		Votos Proferidos		Procs.Não Julgados	Tempo Médio	
	Distr.	Julg.	Acordão	Decisão		Anual	Mensal
DES. SIDNEY ROSA DA SILVA	58	82	50	32	70	4	5
DES. SIRLEY ABREU BIONDI	107	143	50	93	389	36	38
DES. SIRO DARLAN DE OLIVEIRA	62	99	68	36	151	4	5
DES. SUELY LOPES MAGALHAES	63	95	55	48	95	11	9
DES. SUIMEI MEIRA CAVALIERI	66	140	96	47	230	22	22
DES. TERESA DE ANDRADE CASTRO NEVES	140	164	75	91	474	99	118
DES. VALERIA DACHEUX NASCIMENTO	141	213	50	163	498	78	103
DES. VALMIR DOS SANTOS RIBEIRO	42	61	45	16	115	56	58
DES. WAGNER CINELLI DE PAULA FREITAS	141	206	95	122	124	8	10
Total	15207	22056	9445	13176	44695		
Média dos Tempos						42	44