




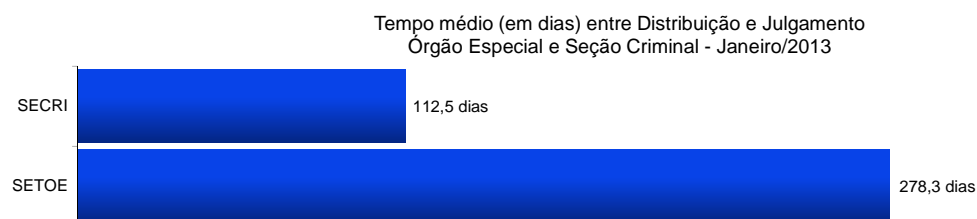
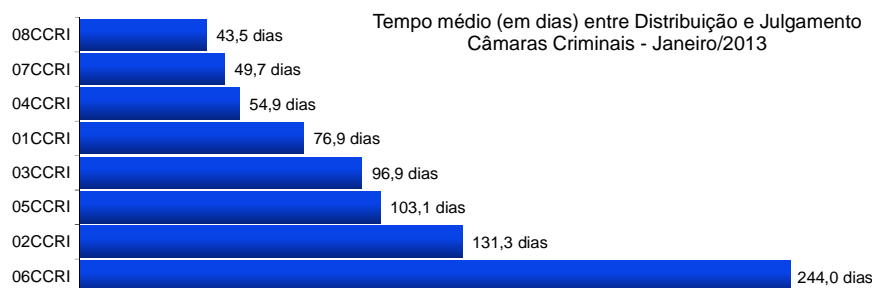
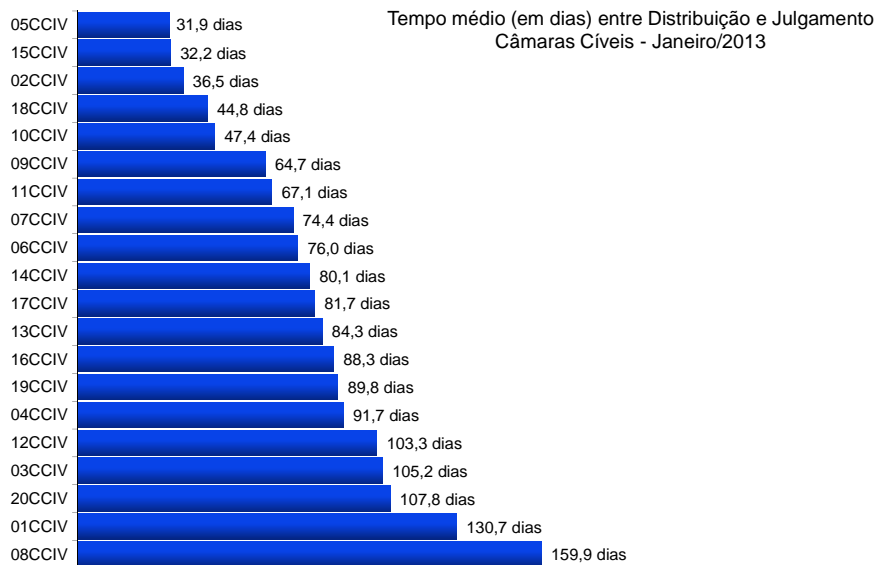
**Poder Judiciário do Estado do Rio de Janeiro**

**Diretoria-Geral de Apoio aos Órgãos Jurisdicionais**

**JANEIRO**  
**2013**

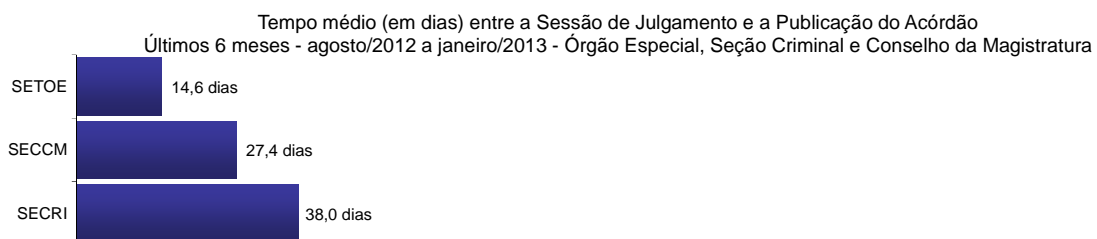
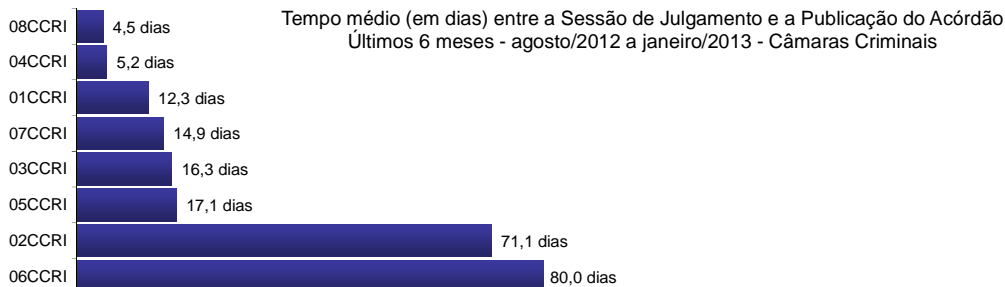
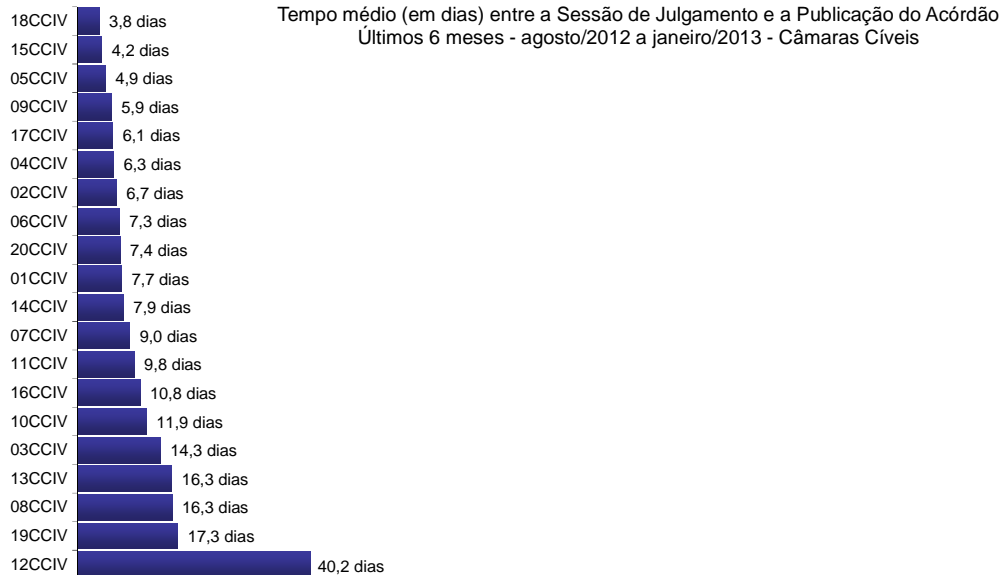


**RELATÓRIO ESTATÍSTICO MENSAL**  
**2º GRAU DE JURISDIÇÃO**

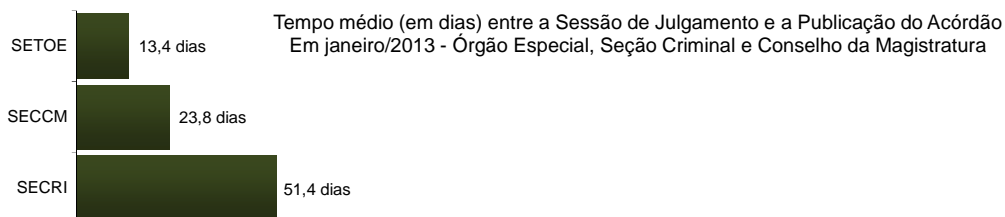
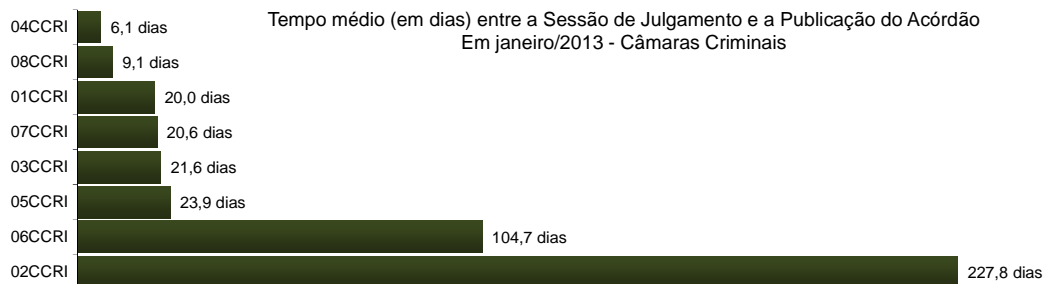
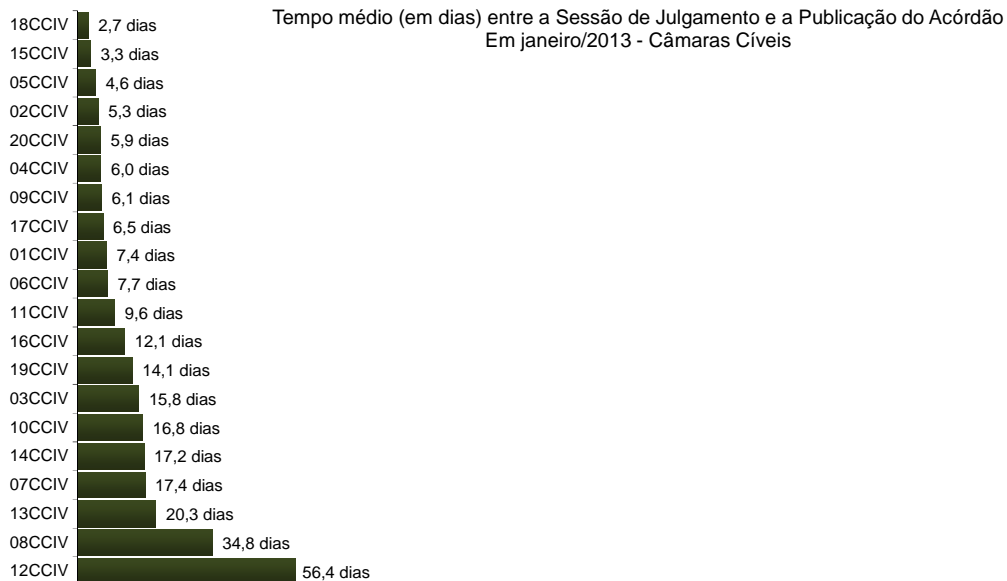


Fonte: base de dados do Sistema eJUD; dados extraídos pela DGTEC.

A estatística considera o tempo decorrido entre a distribuição ao Órgão Julgador e o primeiro julgamento do processo, abrangendo processos que tiveram seu primeiro julgamento no período de 1º a 31 de janeiro de 2013.



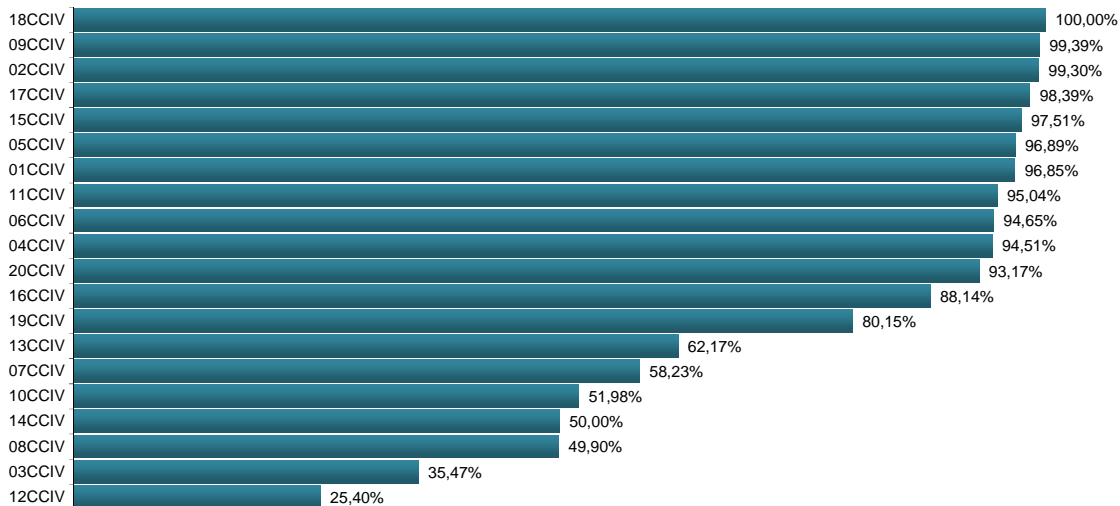
Fonte: Sistema eJUD, Módulo Relatórios, Acompanhamento Meta 04/2010. O resultado compreende os acórdãos publicados **nos últimos 6 meses** (de 01/08/2012 até 30/01/2013). A [Meta Prioritária 04/2010 do CNJ](#) determina que os tribunais lavrem e publiquem todos os acórdãos em até 10 dias após a sessão de julgamento. O cômputo da média de dias foi elaborado em planilha eletrônica, com base no relatório analítico do sistema, incluindo todos os acórdãos publicados, dentro e fora do prazo.



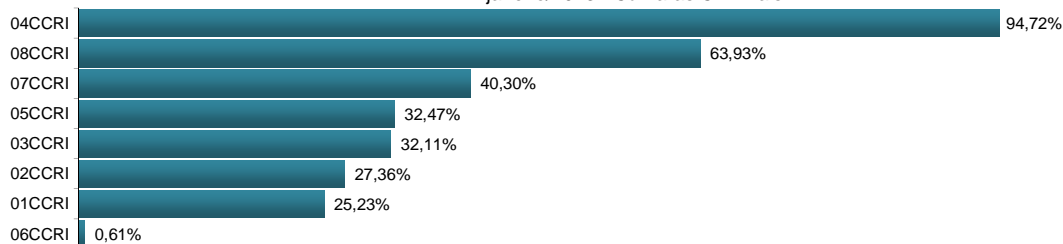
Fonte: Sistema eJUD, Módulo Relatórios, Acompanhamento Meta 04/2010. O resultado compreende os acórdãos publicados no mês (entre 1º e 31/01/2013). A [Meta Prioritária 04/2010 do CNJ](#) determina que os tribunais lavrem e publiquem todos os acórdãos em até 10 dias após a sessão de julgamento. O cômputo da média de dias foi elaborado em planilha eletrônica, com base no relatório analítico do sistema, incluindo todos os acórdãos publicados, dentro e fora do prazo.




% de Acórdãos publicados em 10 dias - Cumprimento da Meta CNJ 04/2010  
Em janeiro/2013 - Câmaras Cíveis



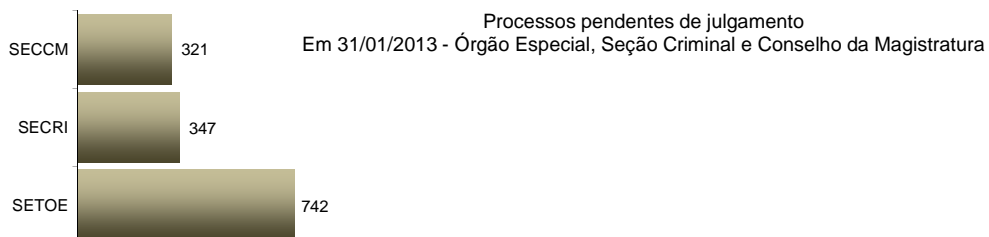
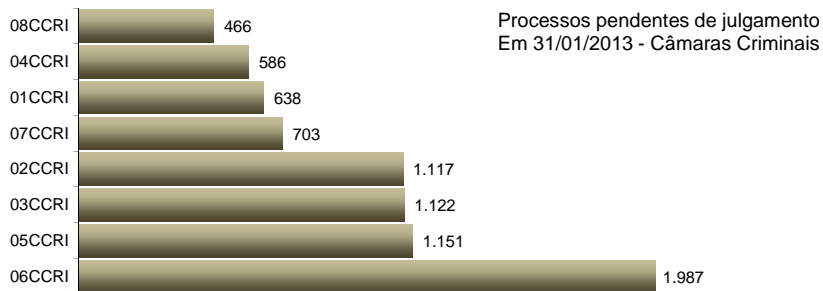
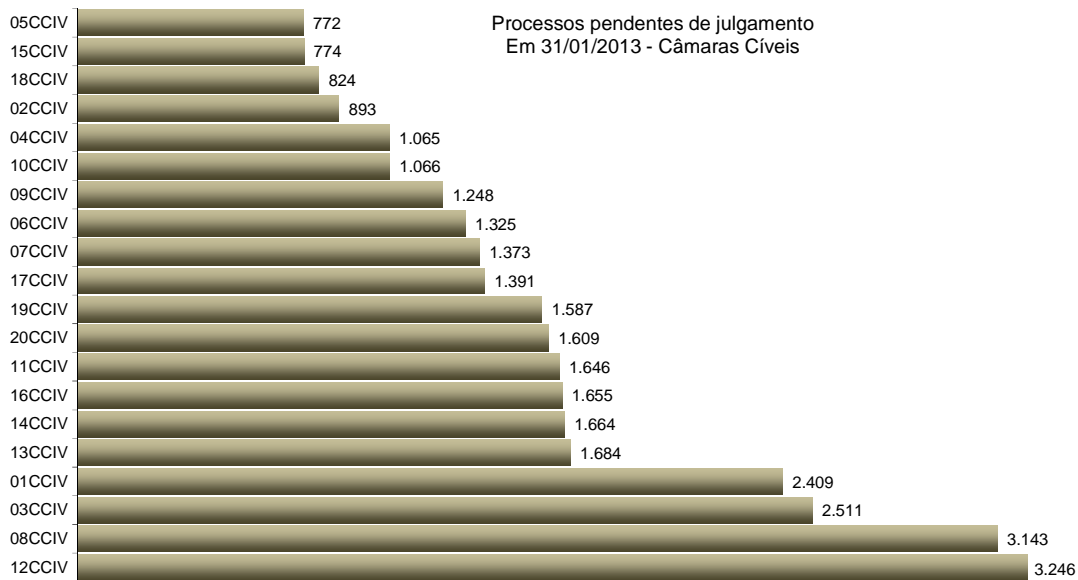
% de Acórdãos publicados em 10 dias - Cumprimento da Meta CNJ 04/2010  
Em janeiro/2013 - Câmaras Criminais



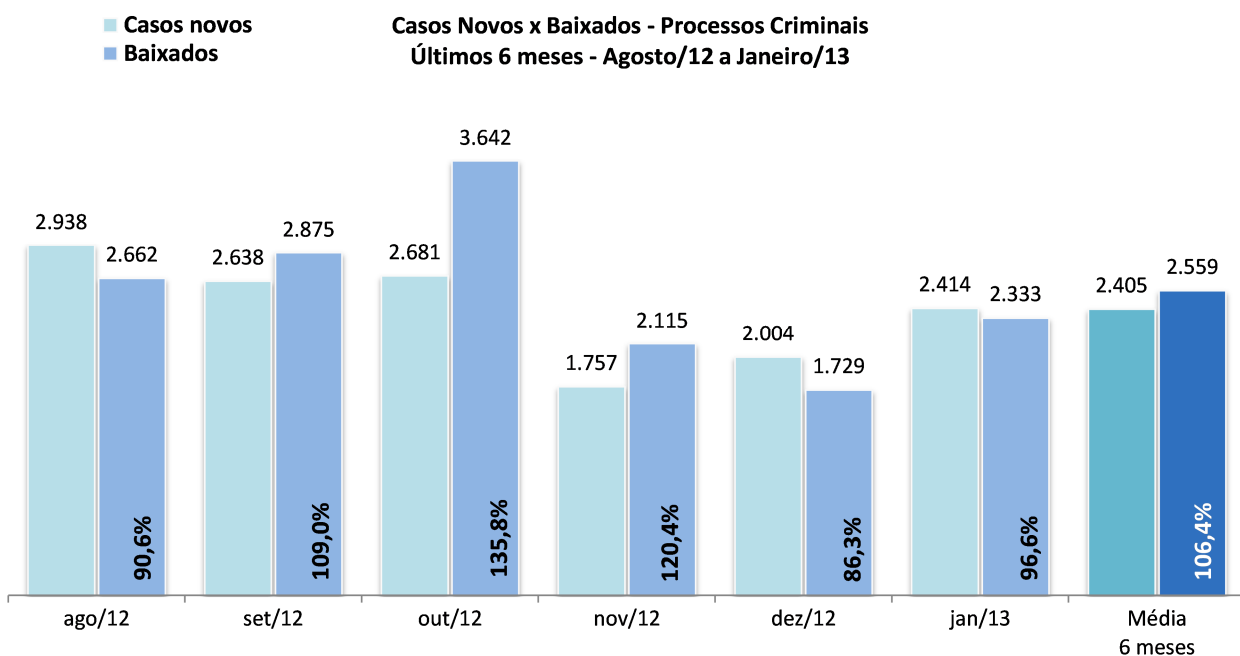
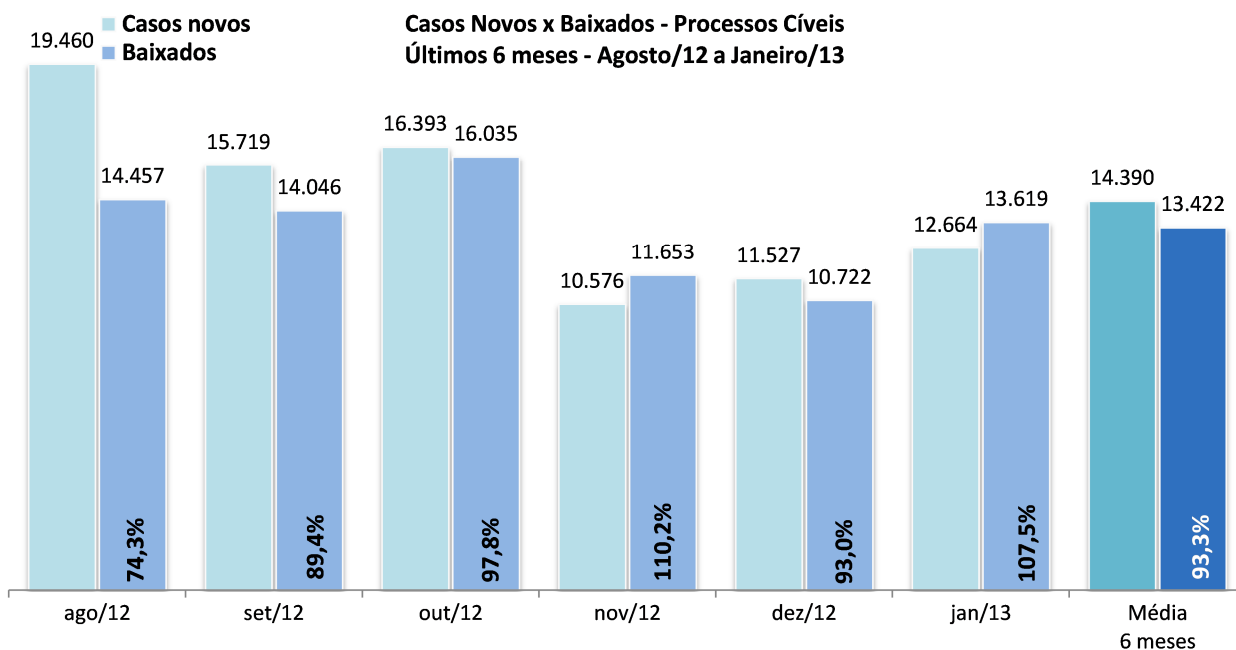
% de Acórdãos publicados em 10 dias - Cumprimento da Meta CNJ 04/2010  
Em janeiro/2013 - Órgão Especial, Seção Criminal e Conselho da Magistratura



Fonte: Sistema eJUD, Módulo Relatórios, Acompanhamento Meta 04/2010. O resultado representa a proporção entre o número de acórdãos publicados no prazo de 10 dias e o total de acórdãos publicados, conforme estabelecido pela [Meta Prioritária 04/2010 do CNJ](#) (lavrar e publicar todos os acórdãos em até 10 dias após a sessão de julgamento). **A meta é considerada atingida quando o grau de cumprimento é igual ou superior a 90%.**



Fonte: Sistema eJUD; Módulo Relatórios, Relatório Produtividade dos Magistrados, de janeiro/2013. O gráfico representa a quantidade de Processos não Julgados constante da tabela "Produtividade dos Magistrados" por Órgão Julgador, apresentada no final deste relatório.



Fonte: base de dados do Sistema eJUD; dados extraídos pela DGTEC, em conformidade com os critérios estabelecidos na [Resolução 76 do CNJ](#). O percentual exibido sobre o item "Baixados" representa o [índice de atendimento à demanda](#), ou seja, a relação entre o número de processos baixados e o número de casos novos apresentados no mesmo período.



**Produtividade dos Magistrados**

Data de referência: 01/2013

Órgão Julgador	Processos		Votos Proferidos		Procs. não Julgados
	Distr.	Julg.	Acordão	Decisão	
PRIMEIRA CAMARA CIVEL	846	889	439	458	2409
SEGUNDA CAMARA CIVEL	599	606	217	422	893
TERCEIRA CAMARA CIVEL	524	542	207	338	2511
QUARTA CAMARA CIVEL	462	754	325	455	1065
QUINTA CAMARA CIVEL	847	930	395	570	772
SEXTA CAMARA CIVEL	570	977	462	525	1325
SÉTIMA CAMARA CIVEL	622	631	204	430	1373
OITAVA CAMARA CIVEL	647	690	350	342	3143
NONA CAMARA CIVEL	861	1042	490	586	1248
DÉCIMA CAMARA CIVEL	618	823	309	518	1066
DÉCIMA PRIMEIRA CAMARA CIVEL	577	772	429	345	1646
DÉCIMA SEGUNDA CAMARA CIVEL	740	803	190	614	3246
DÉCIMA TERCEIRA CAMARA CIVEL	721	1024	373	651	1684
DÉCIMA QUARTA CAMARA CIVEL	639	594	167	449	1664
DÉCIMA QUINTA CAMARA CIVEL	587	789	317	500	774
DÉCIMA SEXTA CAMARA CIVEL	566	877	335	545	1655
DÉCIMA SÉTIMA CAMARA CIVEL	581	957	336	660	1391
DÉCIMA OITAVA CAMARA CIVEL	614	796	293	549	824
PRIMEIRA CAMARA CRIMINAL	294	288	181	117	638
SEGUNDA CAMARA CRIMINAL	350	308	187	124	1117
TERCEIRA CAMARA CRIMINAL	371	378	201	185	1122
QUARTA CAMARA CRIMINAL	426	451	337	124	586
QUINTA CAMARA CRIMINAL	339	245	117	139	1151
SEXTA CAMARA CRIMINAL	279	160	113	48	1987
SÉTIMA CAMARA CRIMINAL	423	384	197	203	703
OITAVA CAMARA CRIMINAL	358	288	152	156	466
OE - SECRETARIA DO TRIBUNAL PLENO E ORGAO ESPECI	81	147	93	55	742
SECAO CRIMINAL	44	27	7	20	347
DÉCIMA NONA CAMARA CIVEL	738	1244	327	923	1587
VIGÉSIMA CAMARA CIVEL	462	603	153	454	1609
<b>Total</b>	<b>15786</b>	<b>19019</b>	<b>7903</b>	<b>11505</b>	<b>40744</b>





Produtividade dos Magistrados

Data de referência: 01/2013

Magistrado	Processos		Votos Proferidos		Procs. não Julgados	Tempo Médio	
	Distr.	Julg.	Acordão	Decisão		Anual	Mensal
DES. ADEMIR PAULO PIMENTEL	25	45	25	20	133	48	24
DES. ADILSON VIEIRA MACABU	63	31	11	22	118	7	7
DES. ADOLPHO CORREA DE ANDRADE MELLO JUNIOR	0	6	0	6	404	31	27
DES. ADRIANO CELSO GUIMARAES	97	97	82	15	1943	178	152
DES. AGOSTINHO TEIXEIRA DE ALMEIDA FILHO	37	84	33	51	258	78	92
DES. ALEXANDRE ANTONIO FRANCO FREITAS CAMARA	117	155	73	86	154	11	7
DES. ANA MARIA PEREIRA DE OLIVEIRA	185	192	114	80	342	17	14
DES. ANDRE GUSTAVO CORREA DE ANDRADE	78	63	23	41	202	16	10
DES. ANTONIO CARLOS DOS SANTOS BITENCOURT	92	57	36	23	222	40	36
DES. ANTONIO CARLOS ESTEVES TORRES	53	145	39	106	402	42	60
DES. ANTONIO CARLOS NASCIMENTO AMADO	101	81	29	53	370	43	32
DES. ANTONIO EDUARDO FERREIRA DUARTE	0	6	6	0	6		
DES. ANTONIO ILOIZIO BARROS BASTOS	0	85	0	85	291	64	72
DES. ANTONIO JAYME BOENTE	100	98	58	45	185	46	24
DES. ANTONIO JOSE FERREIRA CARVALHO	115	111	79	34	246	24	27
DES. ANTONIO SALDANHA PALHEIRO	75	107	48	63	58	4	6
DES. BENEDICTO ULTRA ABICAIR	183	192	61	131	336	31	40
DES. BERNARDO MOREIRA GARCEZ NETO	25	38	2	36	79	11	8
DES. CAETANO ERNESTO DA FONSECA COSTA	37	140	63	77	152	9	14
DES. CAIRO ITALO FRANCA DAVID	95	89	50	42	410	61	56
DES. CAMILO RIBEIRO RULIERE	185	234	97	138	594	98	111
DES. CARLOS AZEREDO DE ARAUJO	184	225	75	150	384	33	47
DES. CARLOS EDUARDO DA ROSA DA FONSECA PASSOS	170	128	59	83	151	3	3
DES. CARLOS EDUARDO ROBOREDO	95	55	16	43	80	3	3
DES. CARLOS JOSE MARTINS GOMES	183	102	59	43	511	163	161
DES. CARLOS SANTOS DE OLIVEIRA	183	211	101	120	142	7	7
DES. CELIA MARIA VIDAL MELIGA PESSOA	0	69	0	69	137	59	73
DES. CELSO FERREIRA FILHO	130	222	99	126	172	10	10
DES. CELSO LUIZ DE MATOS PERES	185	176	81	95	183	14	10
DES. CEZAR AUGUSTO RODRIGUES COSTA	0	12	0	12	200	65	112
DES. CHERUBIN HELCIAS SCHWARTZ JUNIOR	132	131	6	125	279	54	29
DES. CLAUDIA PIRES DOS SANTOS FERREIRA	184	278	143	137	250	36	27
DES. CLAUDIA TELLES DE MENEZES	184	229	83	158	162	21	17
DES. CLAUDIO BRANDAO DE OLIVEIRA	183	313	96	218	632	68	82
DES. CLAUDIO DE MELLO TAVARES	24	88	41	47	130	29	29
DES. CLAUDIO TAVARES DE OLIVEIRA JUNIOR	98	87	40	56	123	12	7
DES. CLEBER GHELLENSTEIN	185	246	66	200	80	6	7
DES. CONCEICAO APARECIDA MOUSNIER TEIXEIRA DE G	185	220	48	173	812	148	140
DES. CRISTINA TEREZA GAULIA	184	193	87	116	205	21	21
DES. CUSTODIO DE BARROS TOSTES	183	167	95	78	354	39	65
DES. DENISE BRUYERE ROLINS LOURENCO DOS SANTOS	2	0	0	0	2		
DES. DENISE LEVY TREDLER	184	222	28	195	596	43	69
DES. EDSON AGUIAR DE VASCONCELOS	185	227	98	138	435	48	63
DES. EDSON QUEIROZ SCISINIO DIAS	96	133	42	91	196	83	75
DES. EDUARDO DE AZEVEDO PAIVA	184	207	85	122	319	36	72
DES. EDUARDO GUSMAO ALVES DE BRITO NETO	15	144	56	88	137	49	42
DES. ELISABETE FILIZZOLA	37	70	45	25	125	7	5
DES. ELIZABETE ALVES DE AGUIAR	40	23	15	8	72	10	4
DES. ELIZABETH GOMES GREGORY	63	39	21	21	134	18	10
DES. ELTON MARTINEZ CARVALHO LEME	183	359	104	264	587	81	83
DES. FABIO DUTRA	183	294	157	137	826	123	155
DES. FATIMA MARIA CLEMENTE	93	92	63	33	104	3	6
DES. FERDINALDO DO NASCIMENTO	183	280	83	200	188	26	22
DES. FERNANDO ANTONIO DE ALMEIDA	95	91	46	46	147	18	18
DES. FERNANDO CERQUEIRA CHAGAS	184	197	72	131	165	18	12



Produtividade dos Magistrados

Data de referência: 01/2013

Magistrado	Processos		Votos Proferidos		Procs. não Julgados	Tempo Médio	
	Distr.	Julg.	Acordão	Decisão		Anual	Mensal
DES. FERNANDO FERNANDY FERNANDES	183	239	88	151	171	4	6
DES. FERNANDO FOCH DE LEMOS ARIGONY DA SILVA	0	27	0	27	1058	81	82
DES. FLAVIA ROMANO DE REZENDE	0	8	0	8	168	13	6
DES. FRANCISCO JOSE DE ASEVEDO	102	96	73	24	160	14	21
DES. GABRIEL DE OLIVEIRA ZEFIRO	109	134	56	78	194	22	17
DES. GEORGIA DE CARVALHO LIMA	178	48	3	45	436	322	75
DES. GILBERTO DUTRA MOREIRA	184	254	96	159	288	14	16
DES. GILBERTO GUARINO	98	155	45	110	531	162	167
DES. GILDA MARIA DIAS CARRAPATOSO	183	217	49	170	471	79	90
DES. GILMAR AUGUSTO TEIXEIRA	6	22	18	4	19	2	1
DES. GIZELDA LEITAO TEIXEIRA	73	97	89	9	149	13	19
DES. GUARACI DE CAMPOS VIANNA	183	242	59	184	125	5	3
DES. HELDA LIMA MEIRELES	184	174	67	108	222	12	12
DES. HELENA CANDIDA LISBOA GAEDE	184	203	82	136	148	21	20
DES. HELENO RIBEIRO PEREIRA NUNES	37	106	76	41	51	24	45
DES. HENRIQUE CARLOS DE ANDRADE FIGUEIRA	92	125	54	82	109	27	28
DES. HORACIO DOS SANTOS RIBEIRO NETO	0	1	0	1	214	22	24
DES. INES DA TRINDADE CHAVES DE MELO	0	13	0	13	216	22	26
DES. JAIME DIAS PINHEIRO FILHO	133	26	0	26	107	3	3
DES. JESSE TORRES PEREIRA JUNIOR	95	143	37	119	113	2	2
DES. JOAO CARLOS BRAGA GUIMARAES	0	4	4	0	82	78	220
DES. JOAO ZIRALDO MAIA	108	102	61	41	240	20	20
DES. JOSE AUGUSTO DE ARAUJO NETO	117	97	56	42	405	90	102
DES. JOSE CARLOS DE FIGUEIREDO	96	232	171	62	183	23	14
DES. JOSE CARLOS MALDONADO DE CARVALHO	21	22	16	6	97	12	14
DES. JOSE CARLOS VARANDA DOS SANTOS	4	57	33	24	300	78	39
DES. JOSE MUINOS PINEIRO FILHO	17	12	0	12	285	70	53
DES. JOSE ROBERTO LAGRANHA TAVORA	68	77	54	24	228	34	21
DES. JOSE ROBERTO PORTUGAL COMPASSO	37	158	65	93	164	35	57
DES. JUAREZ FERNANDES FOLHES	184	204	58	148	696	83	138
DES. KATYA MARIA DE PAULA MENEZES MONNERAT	58	47	26	22	158	99	23
DES. LEILA MARIA RODRIGUES PINTO DE CARVALHO E A	185	224	59	183	89	17	3
DES. LEILA MARIANO	4	12	9	3	38	29	39
DES. LETICIA DE FARIA SARDAS	97	114	51	63	159	21	18
DES. LINDOLPHO MORAIS MARINHO	185	160	50	110	546	102	94
DES. LUCIA HELENA DO PASSO	183	95	20	75	378	44	82
DES. LUCIA MARIA MIGUEL DA SILVA LIMA	185	185	42	144	463	54	65
DES. LUCIANO SABOIA RINALDI DE CARVALHO	183	246	74	174	293	29	30
DES. LUIZ FELIPE DA SILVA HADDAD	75	60	24	41	174	16	8
DES. LUIZ FELIPE FRANCISCO	0	1	1	0	148	9	18
DES. LUIZ FERNANDO RIBEIRO DE CARVALHO	119	109	50	58	352	25	28
DES. LUIZ NORONHA DANTAS	0	15	0	15	463	292	36
DES. LUIZ ZVEITER	44	23	8	15	41	2	1
DES. MANOEL ALBERTO REBELO DOS SANTOS	0	21	8	13	15	99	205
DES. MARCELO LIMA BUHATEM	184	219	96	132	298	33	55
DES. MARCIA FERREIRA ALVARENGA	0	1	0	1	55	2	0
DES. MARCIA PERRINI BODART	99	96	53	46	134	19	10
DES. MARCO ANTONIO IBRAHIM	0	26	19	7	130	54	51
DES. MARCO AURELIO BEZERRA DE MELO	183	231	94	140	167	17	14
DES. MARCOS ALCINO DE AZEVEDO TORRES	4	247	0	247	229	52	57
DES. MARCUS HENRIQUE PINTO BASILIO	101	93	57	40	92	2	2
DES. MARCUS QUARESMA FERRAZ	102	59	24	39	90	9	4
DES. MARIA ANGELICA GUIMARAES GUERRA GUEDES	16	11	7	4	77	4	1
DES. MARIA AUGUSTA VAZ	96	84	61	24	196	14	21
DES. MARIA INES DA PENHA GASPAR	32	59	48	17	35	0	1



Produtividade dos Magistrados

Data de referência: 01/2013

Magistrado	Processos Distr.	Julg.	Votos Proferidos Acordão	Decisão	Procs. não Julgados	Tempo Médio Anual	Médico Mensal
DES. MARIA REGINA FONSECA NOVA ALVES	183	228	131	102	176	42	44
DES. MARIA SANDRA KAYAT DIREITO	99	102	69	36	111	5	5
DES. MARILENE MELO ALVES	185	235	94	141	539	42	67
DES. MARILIA DE CASTRO NEVES VIEIRA	184	227	39	191	169	17	8
DES. MARIO ASSIS GONCALVES	184	181	88	96	653	132	119
DES. MARIO DOS SANTOS PAULO	98	108	57	64	140	17	16
DES. MARIO GUIMARAES NETO	187	217	64	153	697	85	121
DES. MARIO ROBERT MANNHEIMER	0	129	55	74	184	94	85
DES. MAURO PEREIRA MARTINS	183	75	5	75	133	4	4
DES. MILTON FERNANDES DE SOUZA	97	111	42	71	83	5	4
DES. MOACIR PESSOA DE ARAUJO	0	25	25	0	198	40	80
DES. MONICA TOLLEDO DE OLIVEIRA	15	41	24	18	235	31	25
DES. MYRIAM MEDEIROS DA FONSECA COSTA	184	193	125	68	159	23	25
DES. NAGIB SLAIBI FILHO	20	92	62	31	164	32	29
DES. NAMETALA MACHADO JORGE	0	1	0	1	9	28	9
DES. NANCI MAHFUZ	186	63	42	21	1178	386	279
DES. NILDSON ARAUJO DA CRUZ	132	31	17	14	422	151	178
DES. NORMA SUELY FONSECA QUINTES	185	175	78	97	331	60	41
DES. ODETE KNAACK DE SOUZA	97	100	57	43	189	26	29
DES. OTAVIO RODRIGUES	96	57	34	24	125	1	1
DES. PATRICIA RIBEIRO SERRA VIEIRA	38	85	22	63	78	25	3
DES. PAULO DE OLIVEIRA LANZELLOTTI BALDEZ	16	24	20	4	338	42	65
DES. PAULO MAURICIO PEREIRA	0	168	69	100	218	59	99
DES. PAULO SERGIO PRESTES DOS SANTOS	0	19	19	0	91	1	1
DES. PAULO SERGIO RANGEL DO NASCIMENTO	64	81	52	29	151	29	36
DES. PEDRO FREIRE RAGUENET	147	255	131	126	212	14	17
DES. PEDRO SARAIVA DE ANDRADE LEMOS	183	217	76	144	159	11	10
DES. PLINIO PINTO COELHO FILHO	0	3	2	1	415	80	49
DES. REGINA LUCIA PASSOS	184	210	108	114	186	11	13
DES. REINALDO PINTO ALBERTO FILHO	0	5	1	4	12	2	6
DES. RENATA MACHADO COTTA	38	44	0	44	106	11	6
DES. RICARDO COUTO DE CASTRO	9	139	45	94	307	68	80
DES. RICARDO RODRIGUES CARDOZO	183	219	83	149	161	13	10
DES. ROBERTO DE ABREU E SILVA	178	118	82	36	245	38	46
DES. ROBERTO GUIMARAES	0	3	0	3	165	124	196
DES. ROGERIO DE OLIVEIRA SOUZA	186	204	100	116	165	6	5
DES. ROSA HELENA PENNA MACEDO GUITA	1	31	28	3	361	82	165
DES. ROSITA MARIA DE OLIVEIRA NETTO	136	72	61	12	439	18	18
DES. SERGIO DE SOUZA VERANI	28	32	9	23	221	38	30
DES. SERGIO LUCIO DE OLIVEIRA E CRUZ	95	157	65	98	86	2	2
DES. SIDNEY HARTUNG BUARQUE	185	127	67	63	258	26	39
DES. SIDNEY ROSA DA SILVA	55	53	25	28	101	5	2
DES. SIRLEY ABREU BIONDI	185	158	71	87	318	33	22
DES. SIRO DARLAN DE OLIVEIRA	104	110	56	63	182	4	3
DES. SUELY LOPES MAGALHAES	105	75	45	37	97	12	5
DES. SUIMEI MEIRA CAVALIERI	102	85	41	46	259	22	13
DES. TERESA DE ANDRADE CASTRO NEVES	0	64	0	64	369	99	114
DES. VALERIA DACHEUX NASCIMENTO	183	243	49	194	494	69	104
DES. VALMIR DE OLIVEIRA SILVA	0	24	22	2	40	6	15
DES. VALMIR DOS SANTOS RIBEIRO	10	15	0	15	125	55	12
DES. WAGNER CINELLI DE PAULA FREITAS	183	273	116	165	116	8	11



**Produtividade dos Magistrados**

Data de referência: 01/2013

Magistrado	Processos Distr. Julg.	Votos Proferidos Acordão Decisão	Procs. não Julgados	Tempo Médio Anual Mensal
Total	15786 19023	7903 11509	40745	
Média dos Tempos				43 43