

ÍNDICE de CONCILIAÇÃO no TJRJ

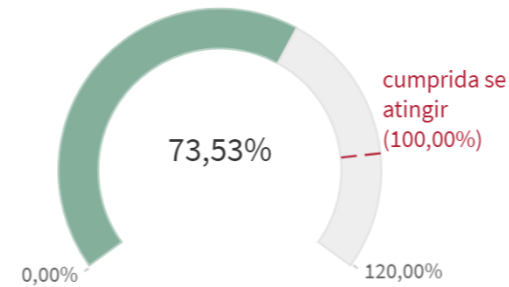
Todas as fases e instâncias

2022
N/D

Fontes: 2022 - CNJ - Painel de Monitoramento da Estratégia - 29/04/22
(<https://www.cnj.jus.br/painel-de-monitoramento-da-estrategia/>) Aguardando

Meta 3 - 2022 - CNJ (2021 - 76,41%)

Aumentar o Ind. Conciliação em 2 pontos percentuais em relação a 2021.



Fonte: CNJ - Painel de Resultados das Metas Nacionais - 2022
<https://www.cnj.jus.br/gestao-e-planejamento/metas/> (verificado em 10/10/22)

As informações desta folha se referem a dados gerais do TJRJ, conforme a parametrização de cada índice. O Índice de Conciliação e a Meta 3 serão obtidos diretamente dos sites do Conselho Nacional de Justiça – CNJ, entretanto aquele conselho não disponibilizou os dados relativos a 2022. O índice de realização de audiências do art. 334 ainda não foi implementados para as demais jurisdições.

Índices de Conciliação (IC)

Obs.: 1º Grau e Juizados na Fase de Conhecimento*

Ano	ICC 1º Grau	ICC Juizados	IC Turmas Recursais	IC 2º Grau	IC Global TJRJ
2021	14,56%	38,12%	0,05%	0,27%	16,24%
2020	15,11%	45,62%	160,00%	0,28%	16,63%
2019	17,62%	55,07%	0,03%	0,21%	13,70%

Fontes: 2019 a 2021 - Relatório Justiça em Números. 2022 - CNJ - Painel de Monitoramento da Estratégia, aguardando atualização. *De acordo com o Prêmio CNJ de

Índice de Realização de Audiências do Art. 334 - 1º Grau

(Total Aud. do art 334 CPC/Casos Novos Conhecimento Não Criminais)

Ano	Aud. Realizadas (art. 334)	Casos Novos Conhecimento Não-Criminais 1º	Índice % (Aud./Casos Novos)
2022	3.813	425.715	0,90%
2021	2.652	459.013	0,58%
2020	6.380	354.663	1,80%
2019	41.680	484.046	8,61%

Ainda não estão sendo considerados os Casos Novos Originários de 2º grau conforme a referência. (CNJ - Glossário de Indicadores Estratégia Nacional 2021 - 2026, p. 21)

Aud. Realizadas em 2022

6.935

Aud. Realizadas com Acordo - 2022

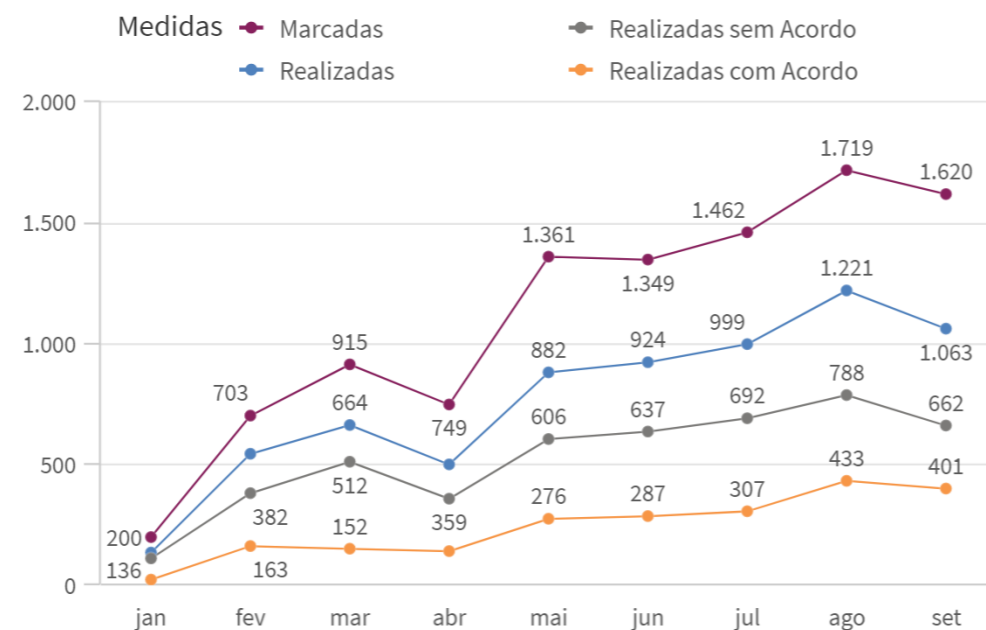
2.185

em %

31,51%

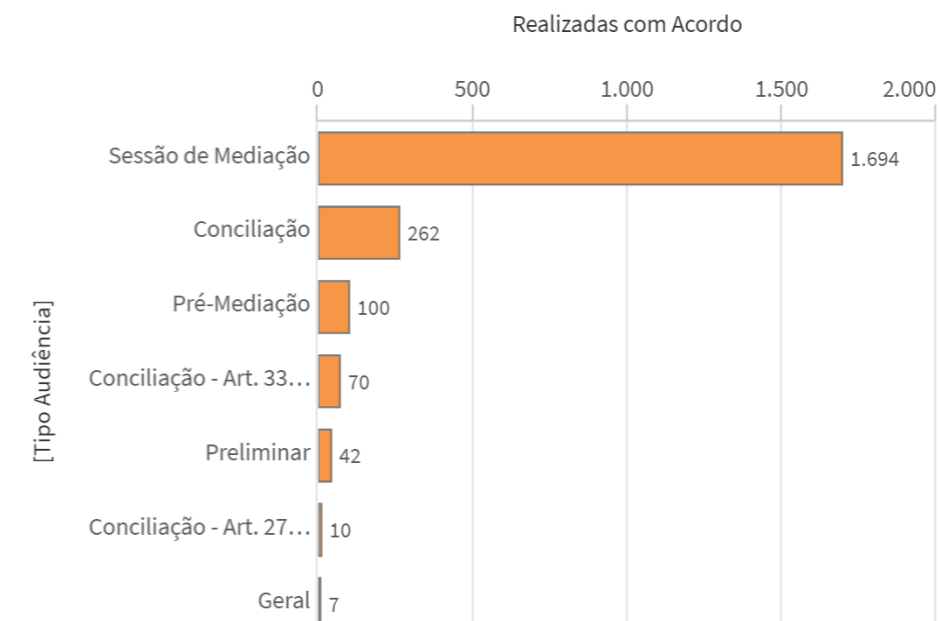
Audiências por Mês - 2022

Judicial



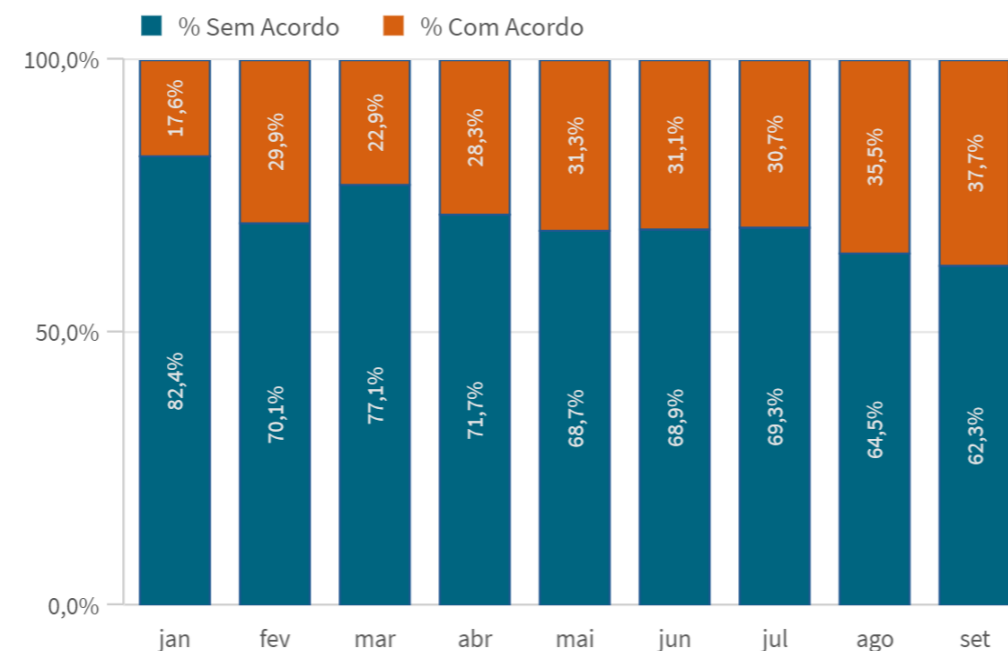
Audiências por Tipo - 2022

Judicial



Audiências - Com Acordo e Sem Acordo (%) - 2022

Judicial



Aud. Realizadas em 2022

585

Aud. Realizadas com Acordo - 2022

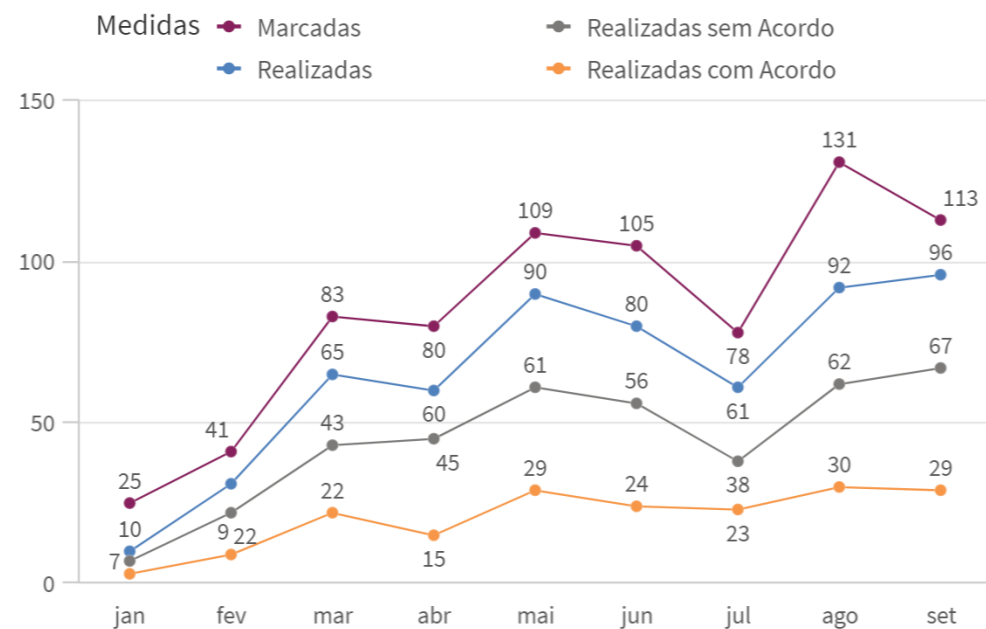
184

em %

31,45%

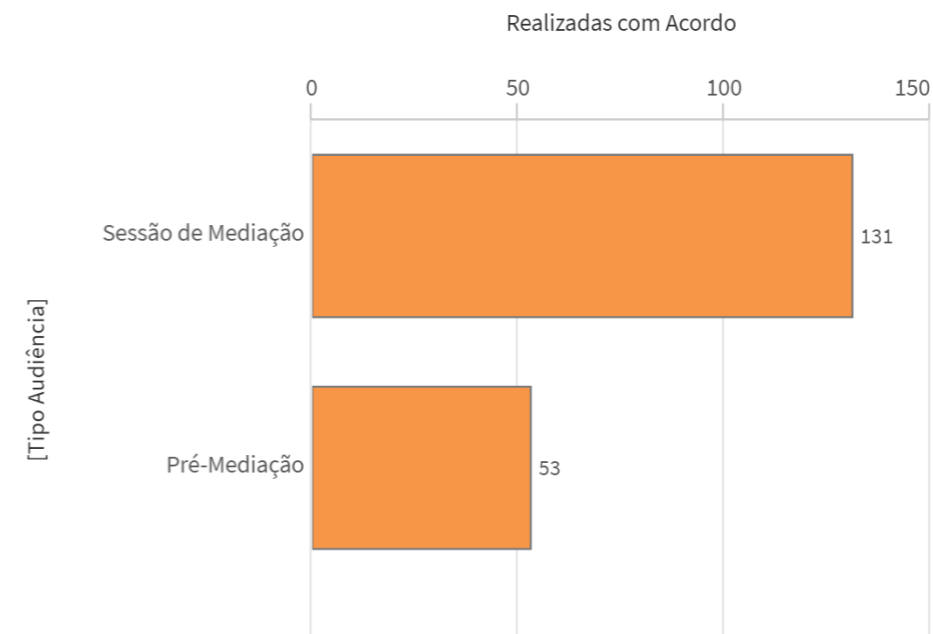
Audiências por Mês - 2022

Pré_Processual



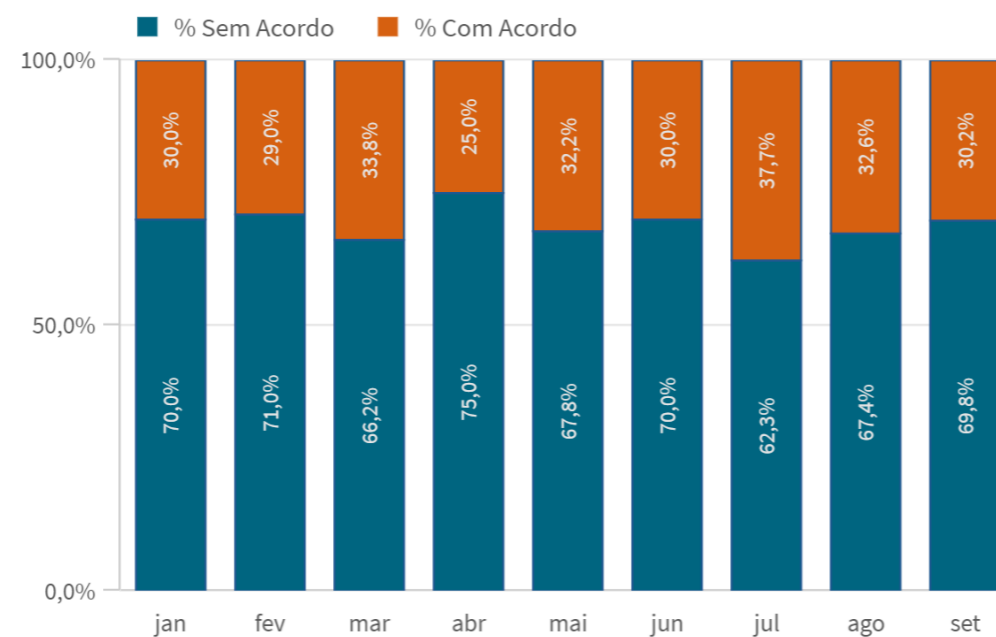
Audiências por Tipo - 2022

Pré_Processual



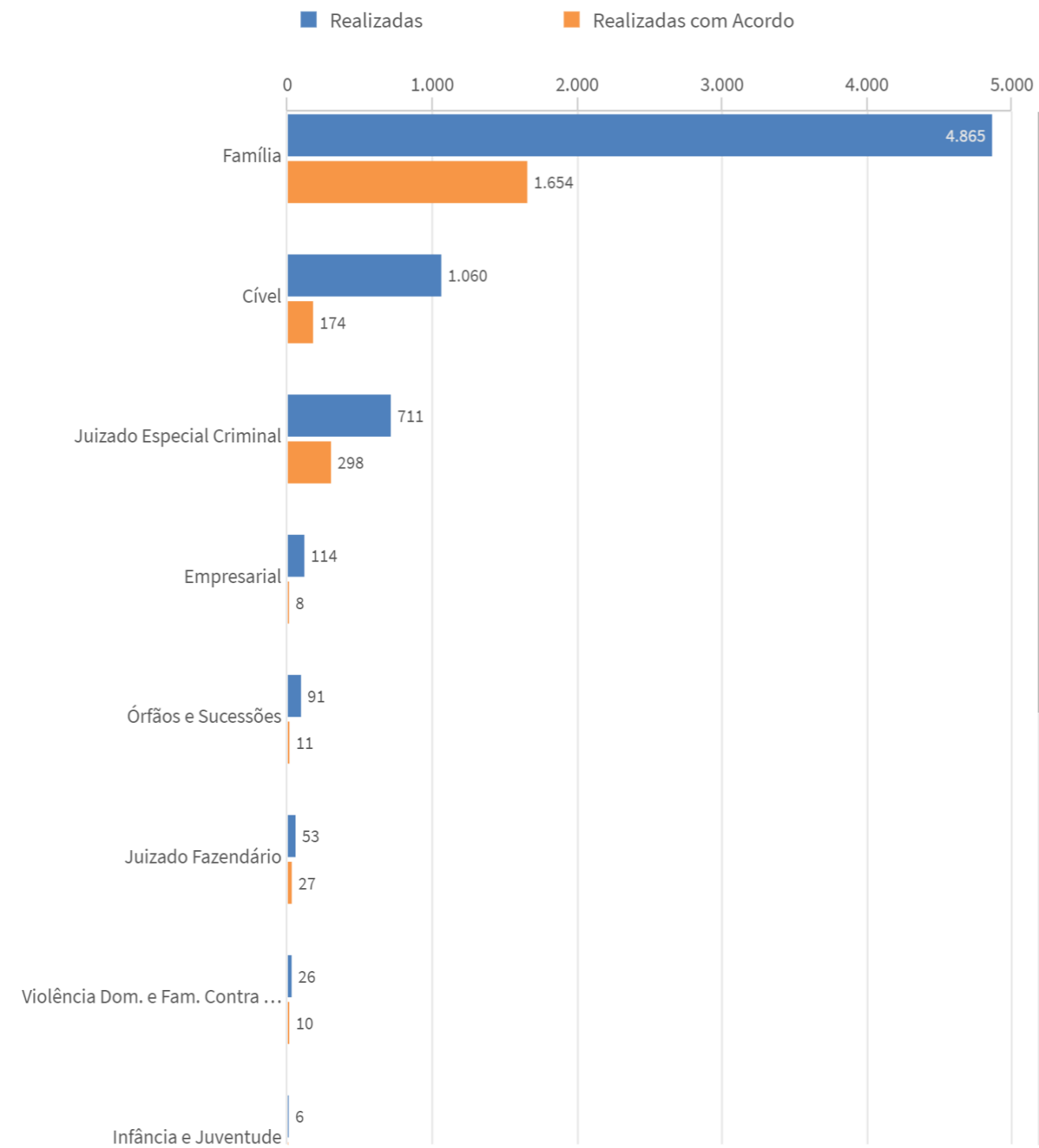
Audiências - Com Acordo e Sem Acordo (%) - 2022

Pré_Processual



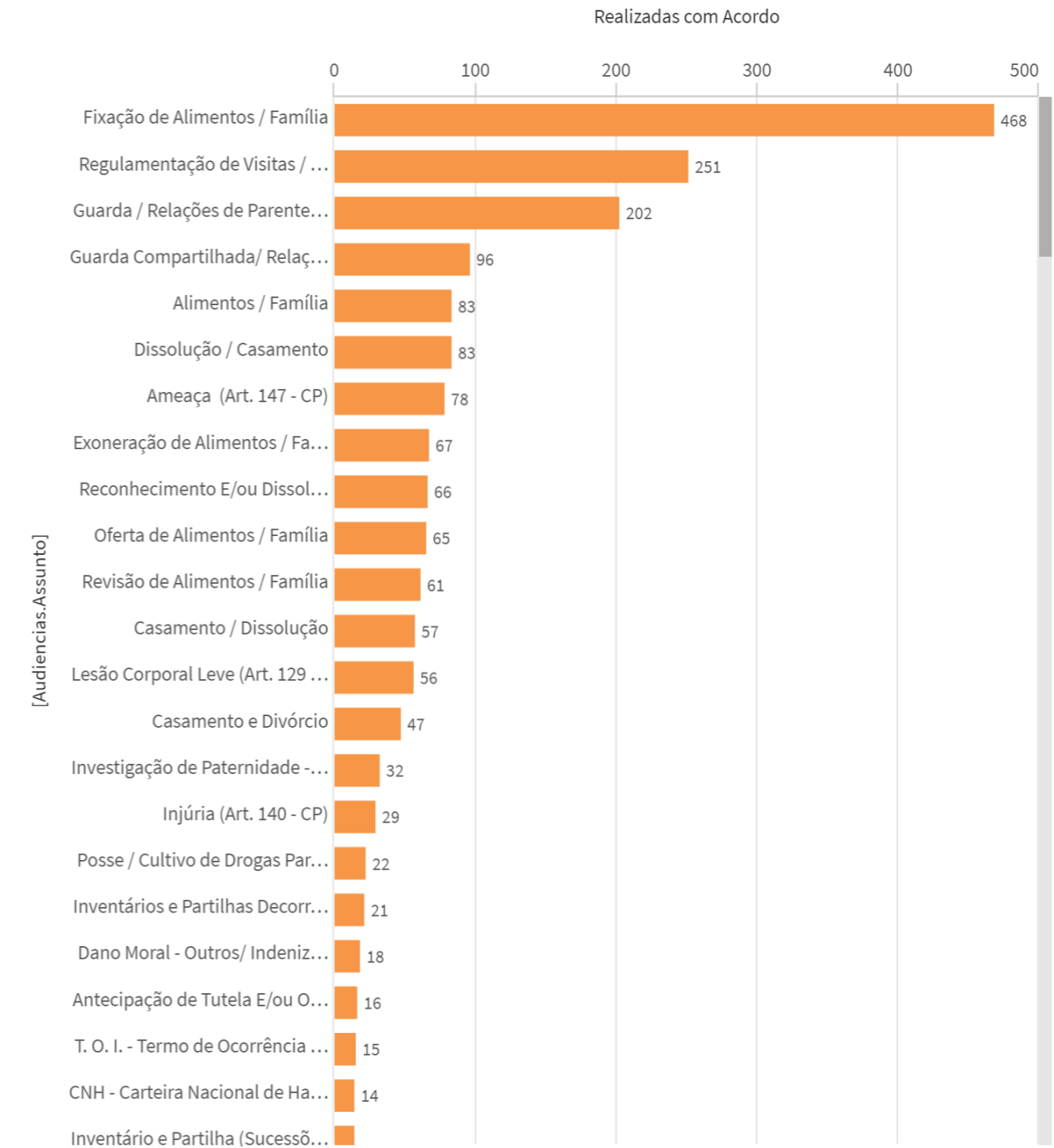
Audiências por Competência - 2022

Judicial



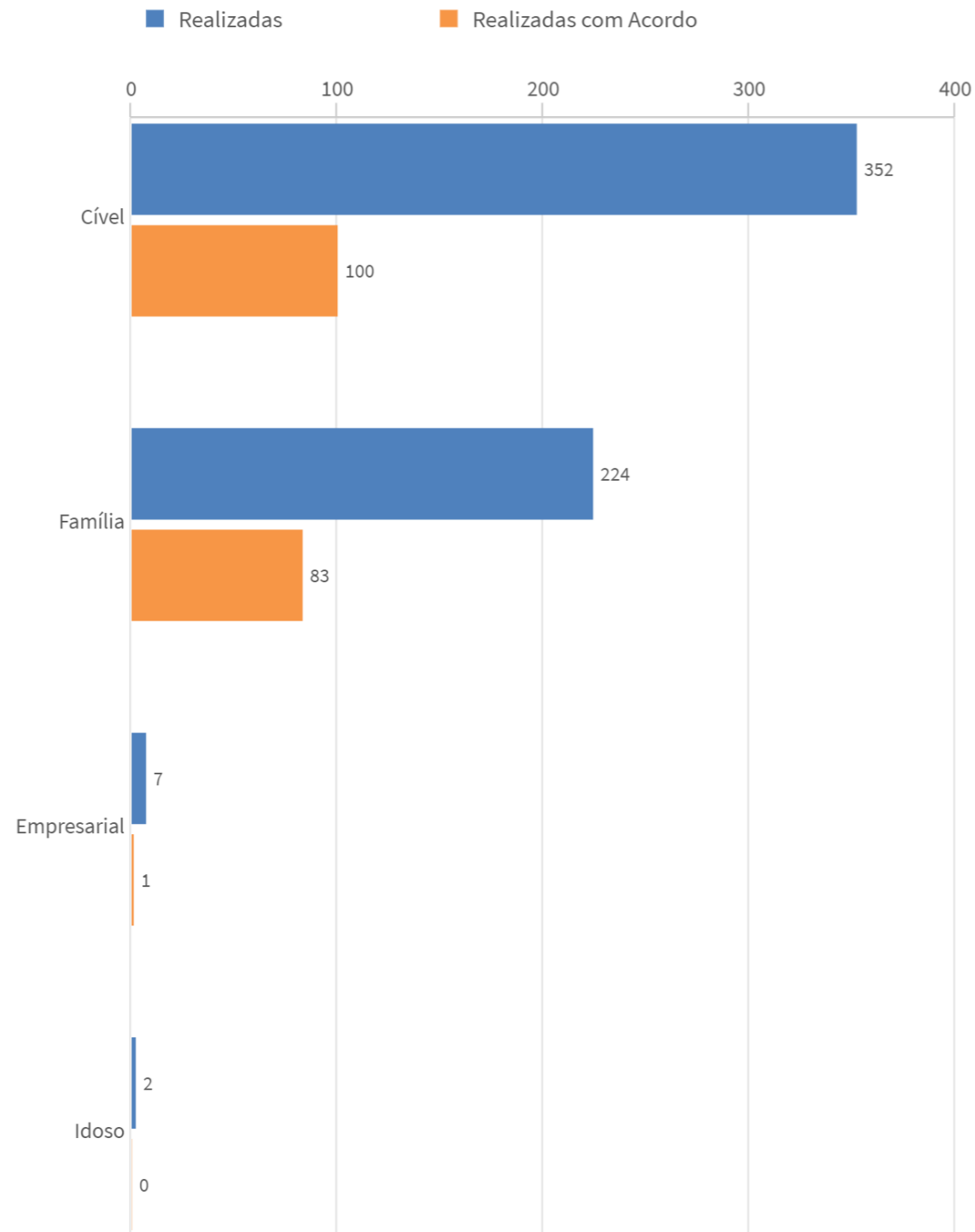
Audiências por Assunto - 2022

Judicial



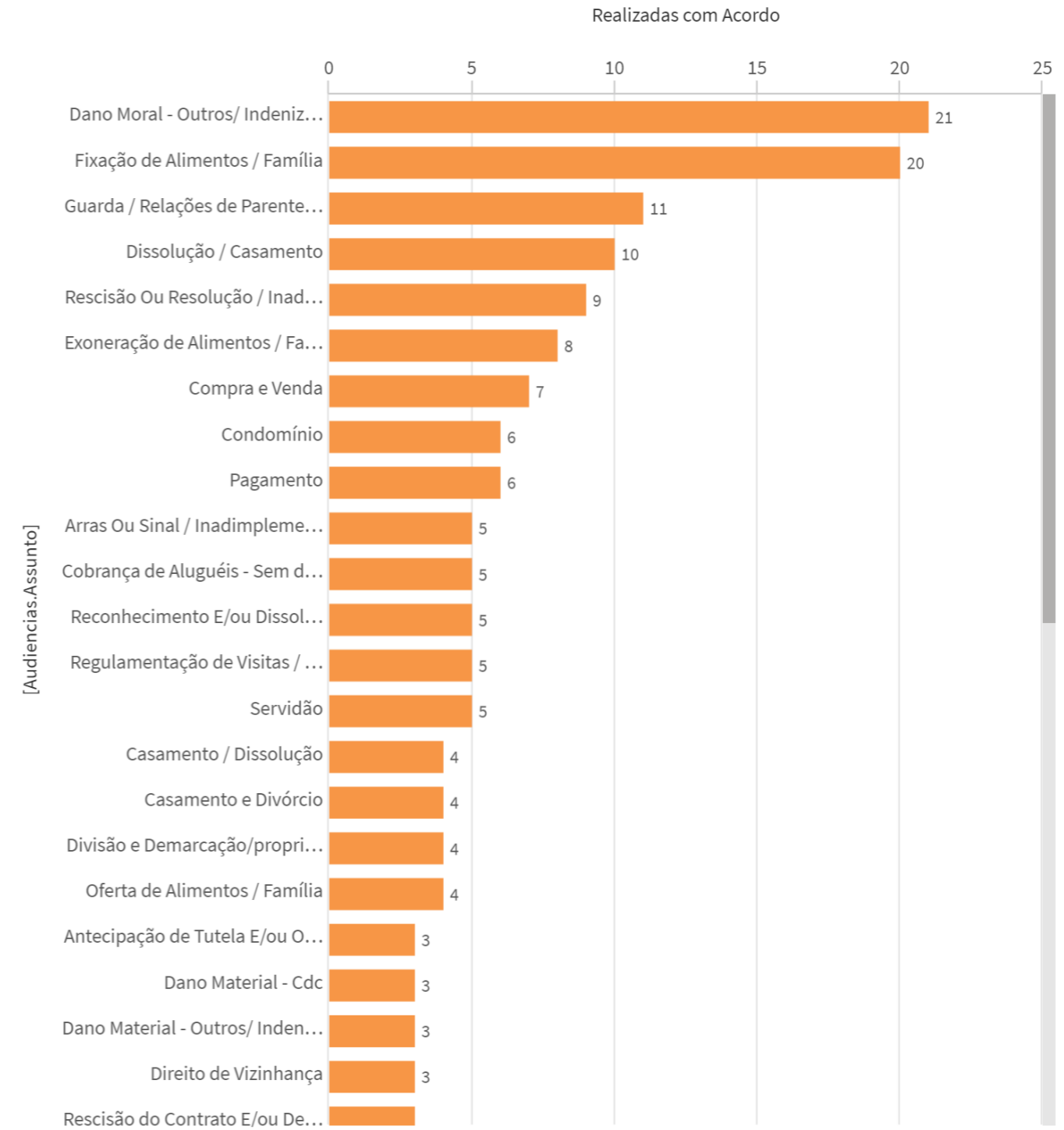
Audiências por Competência - 2022

Pré_Processual



Audiências por Assunto - 2022

Pré_Processual



Audiências por CEJUSC – 2022

Audiências por CEJUSC

Judicial - 2022

CEJUSC 🔍	Mês 🔍		Valores		
	Totais no Ano			setembro	
	Aud. Realizadas	Audiências com Acordo	% Com Acordo	Aud. Realizadas	Audiências com Acordo
Totais	6935	2185	31,5%	1063	401
BANGU REGIONAL CENTRO JUD SOL CONFLIT E CIDADANIA	173	57	32,9%	24	5
BARRA DA TIJUCA CENTRO JUD SOL CONFLIT E CIDADANIA	354	69	19,5%	54	16
BARRA MANSA CENTRO JUD SOL CONFLITOS E CIDADANIA	900	279	31,0%	104	42
BELFORD ROXO CENTRO JUD SOL CONFLITOS E CIDADANIA	22	18	81,8%	1	0
CABO FRIO CENTRO JUD SOL CONFLITOS E CIDADANIA	220	107	48,6%	37	13
CAMPO GRANDE REG CENTRO JUD SOL CONFL E CIDADANIA	100	26	26,0%	22	10
CAMPOS DOS GOYTACAZES CENTRO J SOL CONFL CIDADANIA	37	9	24,3%	13	2
CAPITAL CENTRO JUD SOL CONFLIT E CIDADANIA LEBLON	228	81	35,5%	14	6
CORDEIRO-MACUCO CENTRO JUD SOL CONFLITOS CIDADANIA	128	47	36,7%	6	0
DGJUR - MEDIACAO	1626	376	23,1%	256	57
DUQUE DE CAXIAS REG CENTRO JUD SOL CONFL CIDADANIA	0	0	-	0	0
ILHA DO GOVERNADOR CENTRO JUD SOL CONFL CIDADANIA	16	8	50,0%	4	3
ITAIPAVA CENTRO JUD SOLUCAO CONFLITOS E CIDADANIA	68	38	55,9%	20	10
JACAREPAGUA REG CENTRO JUD. SOLUCAO DE CONFLITOS	18	5	27,8%	8	3
LEOPOLDINA REGIONAL CENTRO JUD SOL CONFL CIDADANIA	681	212	31,1%	114	52
MACAE CENTRO JUD SOLUCAO CONFLITOS E CIDADANIA	100	24	24,0%	13	2
MADUREIRA REGIONAL CENTRO JUD SOL CONFL CIDADANIA	135	50	37,0%	15	8
MEIER REGIONAL CENTRO JUD SOL CONFLITOS CIDADANIA	362	133	36,7%	46	21
NITEROI CENTRO JUD SOL CONFLITOS E CIDADANIA	108	19	17,6%	17	5
NOVA FRIBURGO CENTRO JUD SOL CONFLITOS E CIDADANIA	163	58	35,6%	15	6
NOVA IGUACU-MESQUITA CENTRO JUD SOL CONF CIDADANIA	48	13	27,1%	7	3
OCEANICA REG NITEROI CENTRO JUD SOL CONFL E CIDADANIA	72	37	51,4%	13	6
PAVUNA REGIONAL CENTRO JUD SOL CONFLITOS CIDADANIA	117	57	48,7%	23	12
PETROPOLIS CENTRO JUD SOL CONFLIT E CIDADANIA	3	0	0,0%	-	-
RIO DAS OSTRAS CENTRO JUD SOL CONFLITOS CIDADANIA	197	98	49,7%	45	22
SANTA CRUZ REG CENTRO JUD SOL CONFLIT E CIDADANIA	80	13	16,3%	26	4
SAO GONCALO CENTRO JUD SOL CONF E CIDADANIA	69	34	49,3%	8	3
SAO JOAO DE MERITI CENTRO JUD SOL CONF E CIDADANIA	155	34	21,9%	41	15
TRES RIOS CENTRO JUD SOL CONFLITOS E CIDADANIA	203	32	15,8%	11	5
VALENCA CENTRO JUD SOLUCAO CONFLITOS E CIDADANIA	219	152	69,4%	58	49
VOLTA REDONDA CENTRO JUD RESOL CONFLIT E CIDADANIA	333	99	29,7%	48	21

Audiências por CEJUSC

Pré_Processual - 2022

CEJUSC 🔍	Mês 🔍		Valores		
	Totais no Ano			setembro	
	Aud. Realizadas	Audiências com Acordo	% Com Acordo	Aud. Realizadas	Audiências com Acordo
Totais	585	184	31,5%	96	29
BANGU REGIONAL CENTRO DE MEDIACAO	10	8	80,0%	1	1
BARRA DA TIJUCA REGIONAL CENTRO DE MEDIACAO	51	13	25,5%	6	2
BARRA MANSA CENTRO DE MEDIACAO PRE PROCESSUAL	13	5	38,5%	1	1
CABO FRIO - CENTRAL DE MEDIACAO	5	4	80,0%	2	1
CAMPO GRANDE REGIONAL CENTRO DE MEDIACAO	3	1	33,3%	2	1
CAMPOS DOS GOYTACAZES - CENTRO MED PRE PROCESSUAL	38	17	44,7%	8	2
CAPITAL CENTRO MEDIACAO PRE PROCESSUAL FORUM CENTR	192	38	19,8%	34	7
CORDEIRO-MACUCO - CENTRAL DE MEDIACAO	43	19	44,2%	6	3
ILHA DO GOVERNADOR REG CENTRO DE MEDIACAO PRE-PROC	1	0	0,0%	-	-
ITAIPAVA CENTRO DE MEDIACAO	2	0	0,0%	-	-
JACAREPAGUA REGIONAL CENTR MEDIACAO PRE PROCESSUAL	12	5	41,7%	0	0
LEOPOLDINA REGIONAL CENTRO MEDIACAO PRE PROCESSUAL	19	7	36,8%	1	1
MACAE CENTRO DE MEDIACAO PRE PROCESSUAL	2	1	50,0%	0	0
MEIER REGIONAL CENTRO DE MEDIACAO	5	2	40,0%	0	0
NITEROI CENTRO DE MEDIACAO PRE PROCESSUAL	32	9	28,1%	8	3
NITEROI REG OCEANICA CENTRO DE MED PRE PROCESSUAL	1	1	100,0%	-	-
NOVA FRIBURGO CENTRO DE MEDIACAO PRE PROCESSUAL	14	3	21,4%	-	-
NOVA IGUACU CENTRO DE MEDIACAO PRE PROCESSUAL	85	38	44,7%	17	5
RIO DAS OSTRAS CENTRO DE MEDIACAO PRE PROCESSUAL	1	0	0,0%	1	0
SANTA CRUZ REGIONAL CENTRO MEDIACAO PRE PROCESSUAL	40	9	22,5%	3	1
SÃO GONCALO CENTRO DE MEDIACAO PRE PROCESSUAL	1	0	0,0%	1	0
TRES RIOS-AREAL-LEVY GASPARIAN CENTRO DE MEDIACAO	9	3	33,3%	3	1
VOLTA REDONDA CENTRO DE MEDIACAO	6	1	16,7%	2	0

CEJUSC Tombados Geral e Acervo Geral – Pré-Processual – 2022

Tombados Geral - Pré-Processual

Total no ano de 2022: 708

Unidade (cód.) Q	Tombados Geral Q				
	Totais no ano	set	ago	jul	jun
Totais	708	144	109	81	58
BANGU REGIONAL CENTRO DE MEDIACAO (8221)	22	6	0	5	1
BARRA DA TIJUCA REGIONAL CENTRO DE MEDIACAO (6437)	54	4	9	9	8
BARRA MANSA CENTRO DE MEDIACAO PRE PROCESSUAL (10245)	12	1	1	2	1
CABO FRIO - CENTRAL DE MEDIACAO (10011)	8	2	1	3	0
CAMPO GRANDE REGIONAL CENTRO DE MEDIACAO (6438)	9	3	3	0	0
CAMPOS DOS GOYTACAZES - CENTRO MED PRE PROCESSUAL (10383)	25	1	2	1	3
CAPITAL CENTRO MEDIACAO PRE PROCESSUAL FORUM CENTR (5551)	209	60	27	20	17
CORDEIRO-MACUCO - CENTRAL DE MEDIACAO (10235)	37	0	14	7	2
ILHA DO GOVERNADOR REG CENTRO DE MEDIACAO PRE-PROC (10244)	2	0	0	0	0
ITAIPAVA CENTRO DE MEDIACAO (10193)	3	0	0	0	3
JACAREPAGUA REGIONAL CENTR MEDIACAO PRE PROCESSUAL (6439)	37	8	1	4	6
LEOPOLDINA REGIONAL CENTRO MEDIACAO PRE PROCESSUAL (8220)	16	2	3	1	1
MACAE CENTRO DE MEDIACAO PRE PROCESSUAL (10295)	3	0	1	0	1
MEIER REGIONAL CENTRO DE MEDIACAO (6441)	5	2	0	1	0
NITEROI CENTRO DE MEDIACAO PRE PROCESSUAL (6446)	66	3	5	6	1
NITEROI REG OCEANICA CENTRO DE MED PRE PROCESSUAL (10438)	29	13	14	0	1
NOVA FRIBURGO CENTRO DE MEDIACAO PRE PROCESSUAL (10405)	5	0	1	0	2
NOVA IGUACU CENTRO DE MEDIACAO PRE PROCESSUAL (6447)	98	27	11	8	5
RIO DAS OSTRAS CENTRO DE MEDIACAO PRE PROCESSUAL (10407)	1	1	-	-	-
SANTA CRUZ REGIONAL CENTRO MEDIACAO PRE PROCESSUAL (6443)	40	7	11	8	2
SÃO GONCALO CENTRO DE MEDIACAO PRE PROCESSUAL (10408)	6	3	1	0	2
TRES RIOS-AREAL-LEVY GASPARIAN CENTRO DE MEDIACAO (6452)	8	1	2	0	2
VOLTA REDONDA CENTRO DE MEDIACAO (10194)	13	0	2	6	0

Este indicador, quando referente a CEJUSCs, só existe para os procedimentos pré-processuais.

Acervo Geral - Pré-Processual

Unidade (cód.) Q

Mês Q

	set	ago	jul	jun
Totais	530	494	453	426
BANGU REGIONAL CENTRO DE MEDIACAO (8221)	8	11	11	8
BARRA DA TIJUCA REGIONAL CENTRO DE MEDIACAO (6437)	50	46	37	30
BARRA MANSA CENTRO DE MEDIACAO PRE PROCESSUAL (10245)	6	5	8	9
CABO FRIO - CENTRAL DE MEDIACAO (10011)	8	6	5	2
CAMPO GRANDE REGIONAL CENTRO DE MEDIACAO (6438)	4	5	2	3
CAMPOS DOS GOYTACAZES - CENTRO MED PRE PROCESSUAL (10383)	7	9	13	15
CAPITAL CENTRO MEDIACAO PRE PROCESSUAL FORUM CENTR (5551)	103	60	59	60
CORDEIRO-MACUCO - CENTRAL DE MEDIACAO (10235)	38	44	30	14
ILHA DO GOVERNADOR REG CENTRO DE MEDIACAO PRE-PROC (10244)	2	2	2	2
ITAIPAVA CENTRO DE MEDIACAO (10193)	10	10	10	10
JACAREPAGUA REGIONAL CENTR MEDIACAO PRE PROCESSUAL (6439)	50	43	45	41
LEOPOLDINA REGIONAL CENTRO MEDIACAO PRE PROCESSUAL (8220)	18	16	17	21
MACAE CENTRO DE MEDIACAO PRE PROCESSUAL (10295)	2	2	3	3
MEIER REGIONAL CENTRO DE MEDIACAO (6441)	4	3	4	4
NITEROI CENTRO DE MEDIACAO PRE PROCESSUAL (6446)	15	29	42	55
NITEROI REG OCEANICA CENTRO DE MED PRE PROCESSUAL (10438)	13	42	30	30
NOVA FRIBURGO CENTRO DE MEDIACAO PRE PROCESSUAL (10405)	4	4	4	4
NOVA IGUACU CENTRO DE MEDIACAO PRE PROCESSUAL (6447)	132	105	94	86
RIO DAS OSTRAS CENTRO DE MEDIACAO PRE PROCESSUAL (10407)	1	-	-	-
SANTA CRUZ REGIONAL CENTRO MEDIACAO PRE PROCESSUAL (6443)	30	31	20	17
SÃO GONCALO CENTRO DE MEDIACAO PRE PROCESSUAL (10408)	6	3	2	3
TRES RIOS-AREAL-LEVY GASPARIAN CENTRO DE MEDIACAO (6452)	6	5	4	4
VOLTA REDONDA CENTRO DE MEDIACAO (10194)	13	13	11	5

Este indicador, quando referente a CEJUSCs, só existe para os procedimentos pré-processuais.