




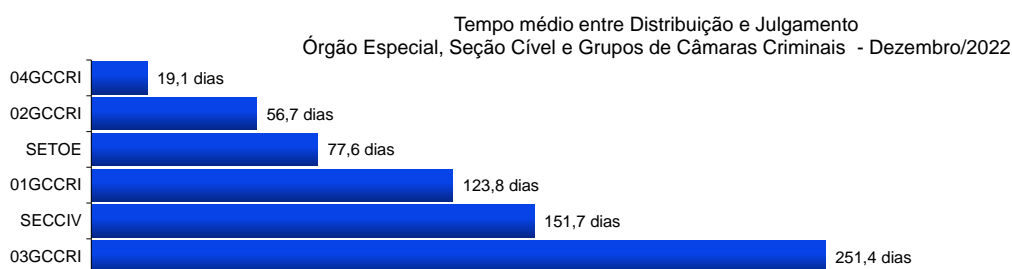
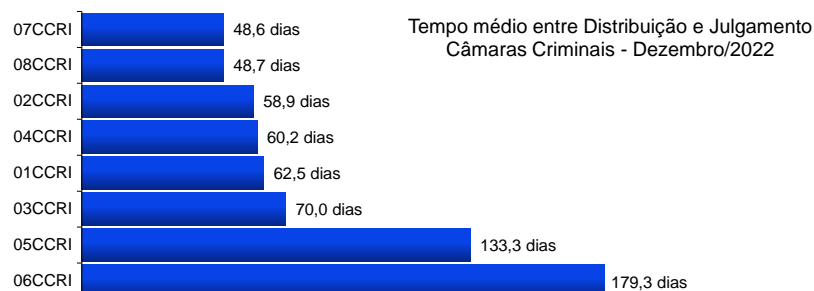
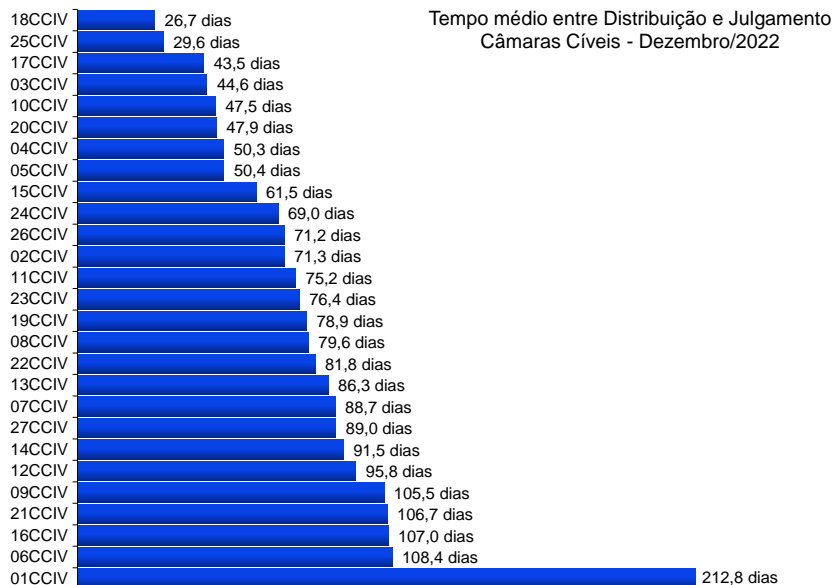
**Poder Judiciário do Estado do Rio de Janeiro**

**Diretoria-Geral de Apoio aos Órgãos Jurisdicionais  
Departamento de Apoio ao 2º Grau de Jurisdição**

**Dezembro  
2022**




**RELATÓRIO ESTATÍSTICO MENSAL  
2º GRAU DE JURISDIÇÃO**



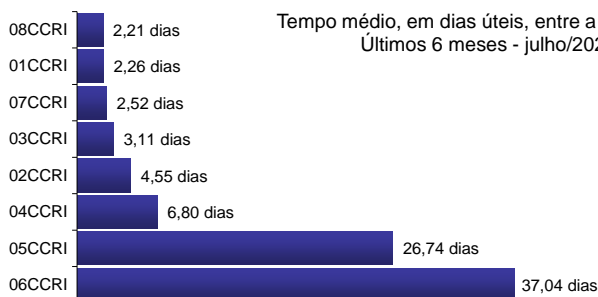
\*N/D – resultado não disponível: não houve julgamento no período.

Fonte: base de dados do Sistema Ejud.

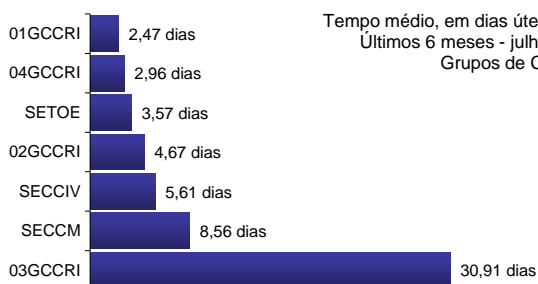
A estatística considera o tempo decorrido entre a distribuição ao Órgão Julgador e o primeiro julgamento do processo, abrangendo processos que tiveram seu primeiro julgamento no período de 1º a 31 de dezembro de 2022.



Tempo médio, em dias úteis, entre a Sessão de Julgamento e a Publicação do Acórdão  
Últimos 6 meses - julho/2022 a dezembro/2022 - Câmaras Cíveis

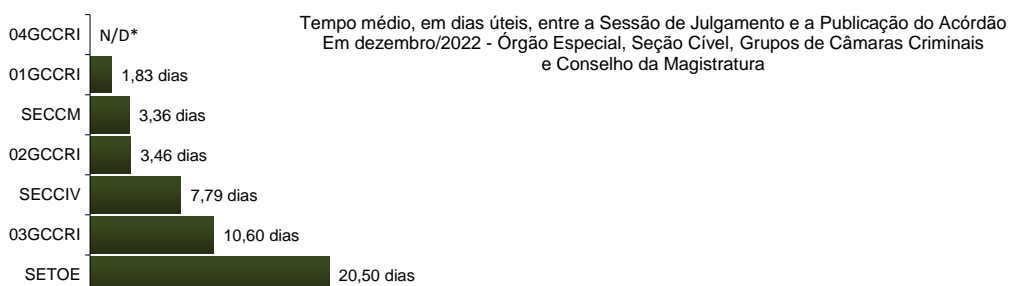
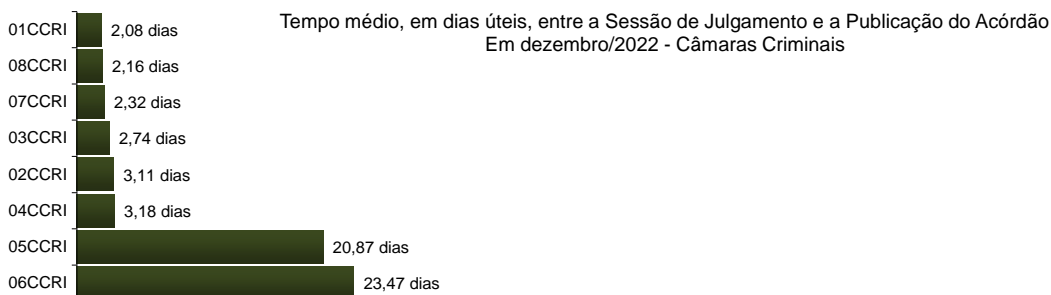



Tempo médio, em dias úteis, entre a Sessão de Julgamento e a Publicação do Acórdão  
Últimos 6 meses - julho/2022 a dezembro/2022 - Câmaras Criminais



Tempo médio, em dias úteis, entre a Sessão de Julgamento e a Publicação do Acórdão  
Últimos 6 meses - julho/2022 a dezembro/2022 - Órgão Especial, Seção Cível,  
Grupos de Câmaras Criminais e Conselho da Magistratura

Fonte: Sistema eJUD, Módulo Relatórios, Acompanhamento Meta 04/2010. O resultado compreende os acórdãos publicados **nos últimos 6 meses** (de 01/07/2022 até 31/12/2022). Em razão do decidido no processo administrativo nº 2018-0045941, este indicador, a partir do relatório de fev/18, passou a calcular o tempo médio computando **apenas os dias úteis**. Os resultados são calculados em planilha eletrônica, com base no relatório analítico do sistema, incluindo todos os acórdãos publicados, dentro e fora do prazo. A [Meta Prioritária 04/2010 do CNJ](#) determina que os tribunais lavrem e publiquem todos os acórdãos em até 10 dias (corridos) após a sessão de julgamento.

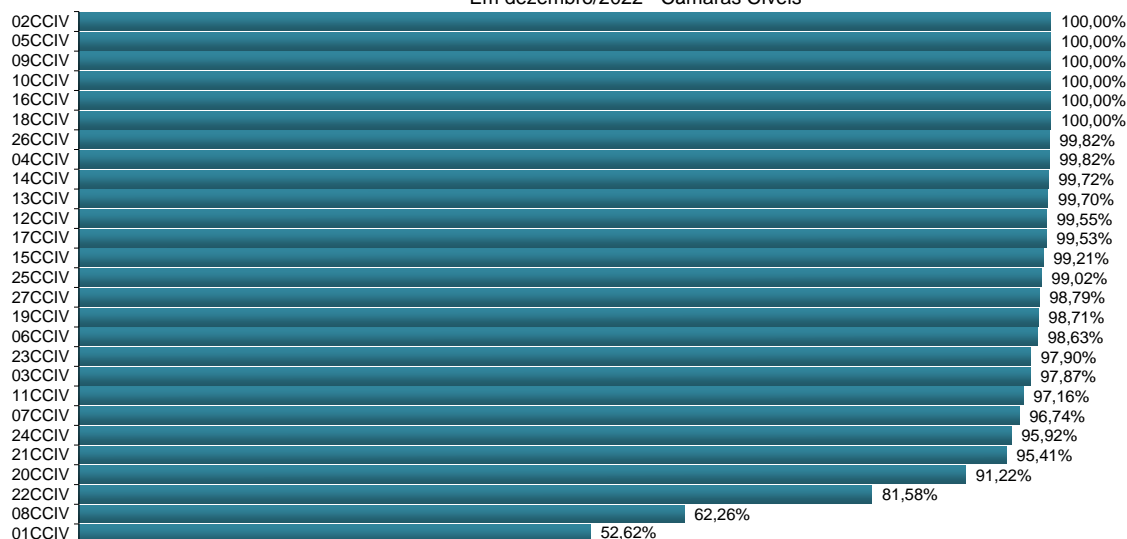


\*N/D – resultado não disponível: não houve acórdão publicado no período.

Fonte: Sistema eJUD, Módulo Relatórios, Acompanhamento Meta 04/2010. O resultado compreende os acórdãos publicados no mês (de 1º a 31/12/2022). Em razão do decidido no processo administrativo nº 2018-0045941, este indicador, a partir do relatório de fev/18, passou a calcular o tempo médio computando **apenas os dias úteis**. Os resultados são calculados em planilha eletrônica, com base no relatório analítico do sistema, incluindo todos os acórdãos publicados, dentro e fora do prazo. A [Meta Prioritária 04/2010 do CNJ](#) determina que os tribunais lavrem e publiquem todos os acórdãos em até 10 dias (corridos) após a sessão de julgamento.



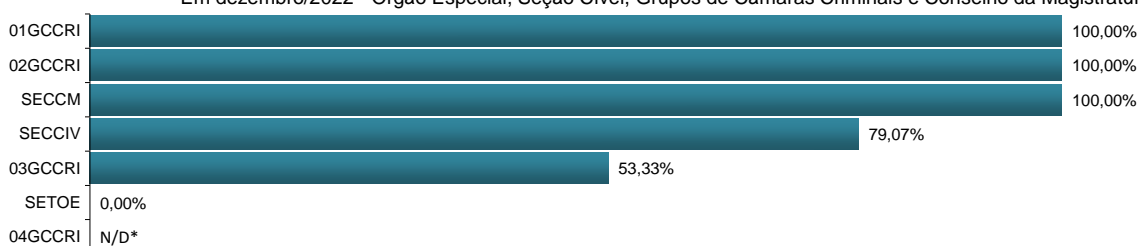
% de Acórdãos publicados em até 8 dias úteis - Cumprimento da Meta CNJ 04/2010  
Em dezembro/2022 - Câmaras Cíveis



% de Acórdãos publicados em até 8 dias úteis - Cumprimento da Meta CNJ 04/2010  
Em dezembro/2022 - Câmaras Criminais

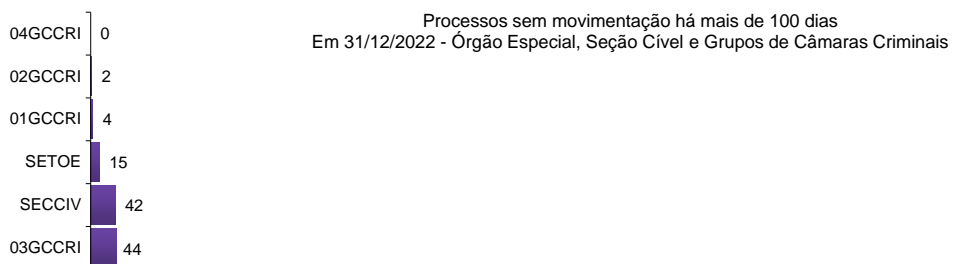
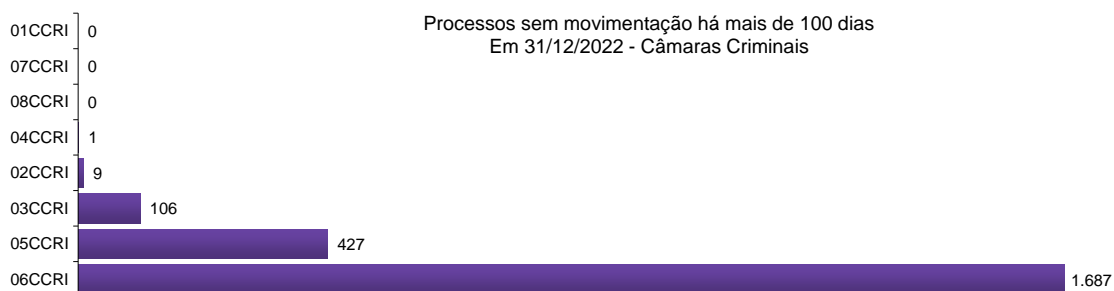
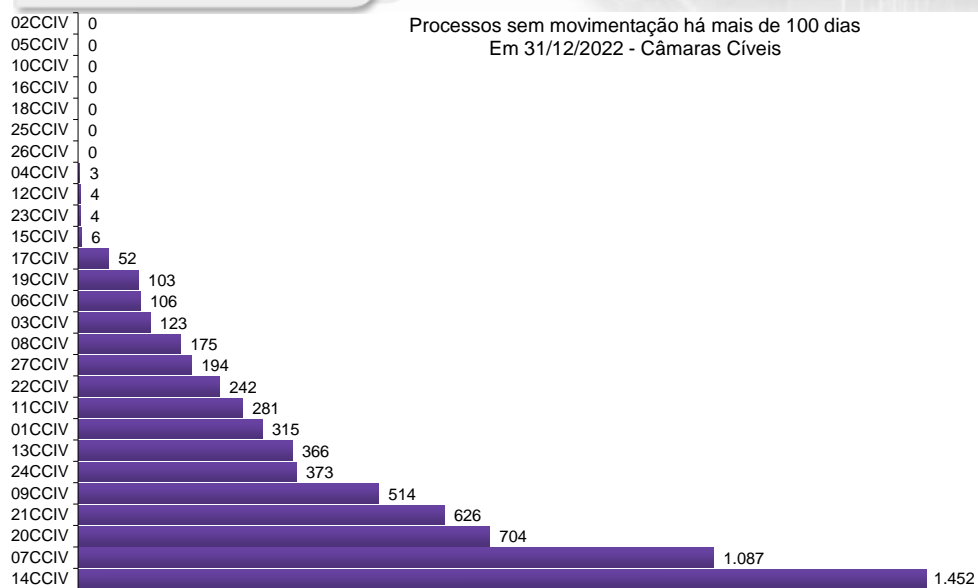


% de Acórdãos publicados em até 8 dias úteis - Cumprimento da Meta CNJ 04/2010  
Em dezembro/2022 - Órgão Especial, Seção Cível, Grupos de Câmaras Criminais e Conselho da Magistratura

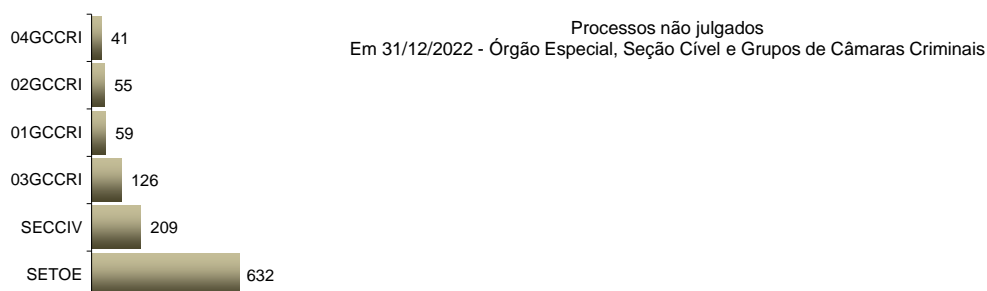
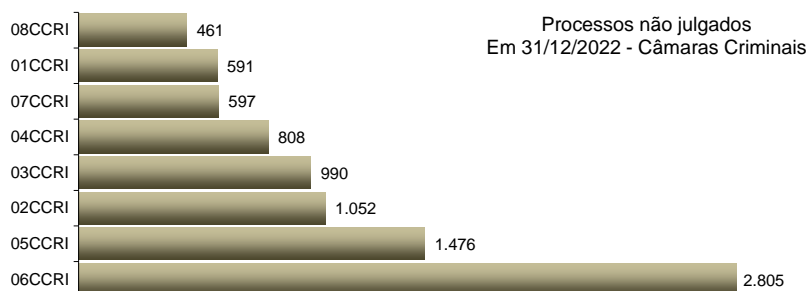
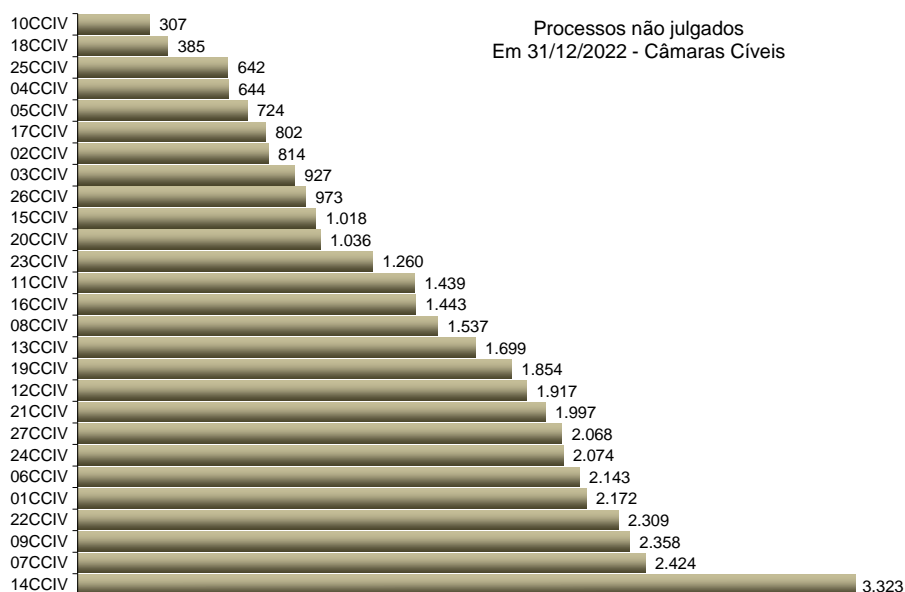


\*N/D – resultado não disponível: não houve acórdão publicado no período.

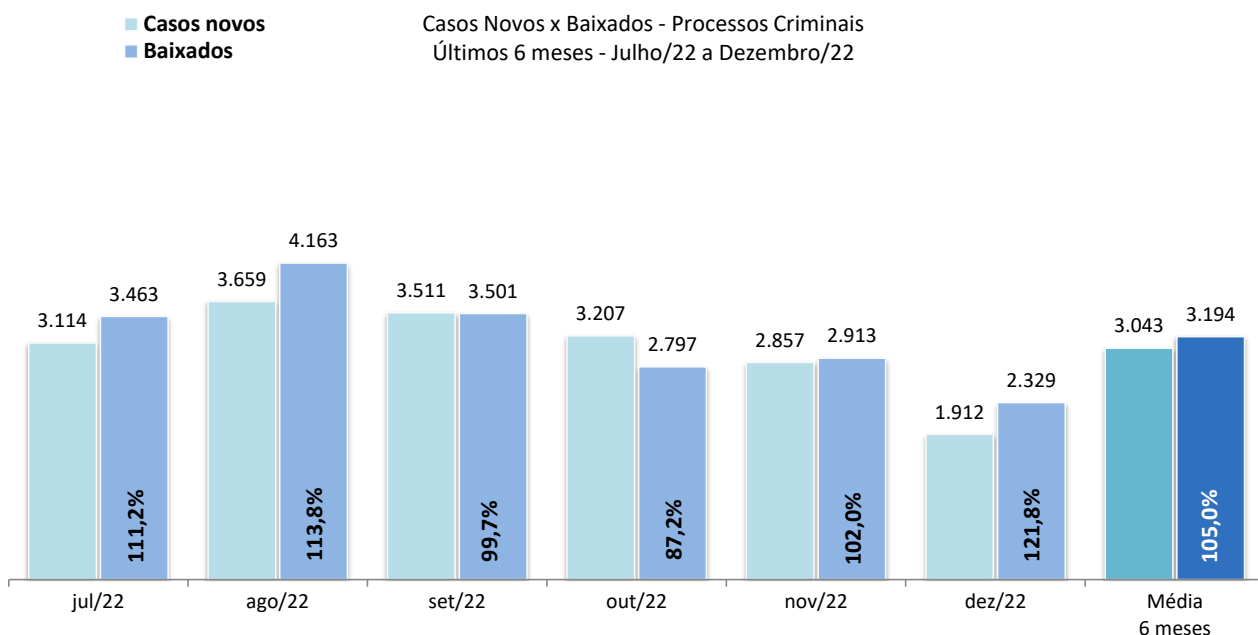
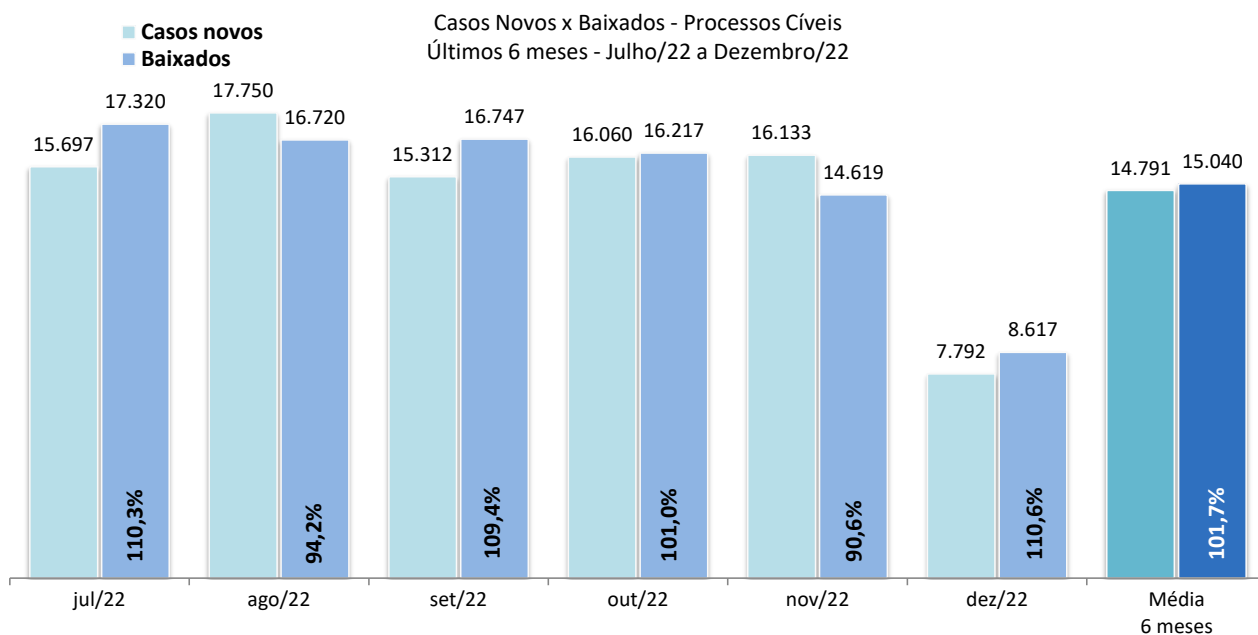
Fonte: Sistema eJUD, Módulo Relatórios, Acompanhamento Meta 04/2010. O resultado representa a proporção entre o número de acórdãos publicados no prazo de **8 dias úteis** e o total de acórdãos publicados. Este indicador se baseia na [Meta Prioritária 04/2010 do CNJ](#) (lavrar e publicar todos os acórdãos em até 10 dias após a sessão de julgamento). Em razão do decidido no processo administrativo nº 2018-0045941, a partir de fevereiro/2018 o relatório passou a considerar 8 dias úteis de prazo para a publicação de acórdãos. **A meta é considerada atingida quando o grau de cumprimento é igual ou superior a 90%.**



Fonte: base de dados do Sistema eJUD; dados extraídos pela DGTEC, conforme critérios da pergunta DØ1 do questionário de Produtividade de Desembargadores para o [Justiça Aberta, do CNJ](#).



Fonte: Sistema eJUD; Módulo Relatórios, Relatório Produtividade dos Magistrados, de dezembro/2022. O gráfico representa a quantidade de Processos não Julgados constante da tabela "Produtividade dos Magistrados" por Órgão Julgador, apresentada no final deste relatório.



Fonte: base de dados do Sistema eJUD; dados extraídos pela DGTEC, em conformidade com os critérios estabelecidos na [Resolução 76 do CNJ](#). O percentual exibido sobre o item "Baixados" representa o [índice de atendimento à demanda](#), ou seja, a relação entre o número de processos baixados e o número de casos novos apresentados no mesmo período.





Produtividade dos Magistrados

Data de referência: 12/2022

Órgão Julgador	Processos		Votos Proferidos		Procs. Não Julgados
	Distr.	Julg.	Acordão	Decisão	
PRIMEIRA CAMARA CIVEL	184	992	842	152	2172
SEGUNDA CAMARA CIVEL	209	455	297	158	814
TERCEIRA CAMARA CIVEL	256	580	392	190	927
QUARTA CAMARA CIVEL	255	439	281	162	644
QUINTA CAMARA CIVEL	259	521	369	154	724
SEXTA CAMARA CIVEL	437	835	548	289	2143
SÉTIMA CAMARA CIVEL	324	688	390	302	2424
OITAVA CAMARA CIVEL	183	334	161	174	1537
NONA CAMARA CIVEL	356	790	616	176	2358
DÉCIMA CAMARA CIVEL	179	420	143	278	307
DÉCIMA PRIMEIRA CAMARA CIVEL	272	553	389	168	1439
DÉCIMA SEGUNDA CAMARA CIVEL	327	836	652	186	1917
DÉCIMA TERCEIRA CAMARA CIVEL	331	880	644	243	1699
DÉCIMA QUARTA CAMARA CIVEL	251	494	346	150	3323
DÉCIMA QUINTA CAMARA CIVEL	335	910	673	240	1018
DÉCIMA SEXTA CAMARA CIVEL	276	566	367	202	1443
DÉCIMA SÉTIMA CAMARA CIVEL	235	427	210	222	802
DÉCIMA OITAVA CAMARA CIVEL	219	413	233	188	385
PRIMEIRA CAMARA CRIMINAL	224	436	311	136	591
SEGUNDA CAMARA CRIMINAL	246	483	261	266	1052
TERCEIRA CAMARA CRIMINAL	266	396	253	153	990
QUARTA CAMARA CRIMINAL	245	348	208	148	808
QUINTA CAMARA CRIMINAL	211	614	446	192	1476
SEXTA CAMARA CRIMINAL	223	441	269	173	2805
SÉTIMA CAMARA CRIMINAL	294	464	316	155	597
OITAVA CAMARA CRIMINAL	208	223	137	88	461
SGJUD - TRIBUNAL PLENO E ÓRGÃO ESPECIAL	84	142	80	71	632
DÉCIMA NONA CAMARA CIVEL	288	574	432	149	1854
VIGÉSIMA CAMARA CIVEL	347	684	300	388	1036
VIGÉSIMA PRIMEIRA CAMARA CIVEL	329	964	485	484	1997
VIGÉSIMA SEGUNDA CAMARA CIVEL	311	375	205	171	2309
VIGÉSIMA TERCEIRA CAMARA CIVEL	349	717	487	236	1260
VIGÉSIMA QUARTA CAMARA CIVEL	438	586	295	296	2074
VIGÉSIMA QUINTA CAMARA CIVEL	297	587	404	191	642
VIGÉSIMA SEXTA CAMARA CIVEL	311	713	559	157	973
VIGÉSIMA SÉTIMA CAMARA CIVEL	352	634	410	224	2068
PRIMEIRO GRUPO DE CAMARAS CRIMINAIS	17	33	18	17	59
SEGUNDO GRUPO DE CAMARAS CRIMINAIS	14	9	0	9	55
TERCEIRO GRUPO DE CAMARAS CRIMINAIS	13	6	0	6	126
QUARTO GRUPO DE CAMARAS CRIMINAIS	12	8	0	8	41
SGJUD - SEÇÃO CÍVEL	27	123	48	78	209
<b>Total</b>	<b>9994</b>	<b>20693</b>	<b>13477</b>	<b>7430</b>	<b>50191</b>

## Produtividade dos Magistrados

Data de referência: 12/2022

Magistrado	Processos		Votos Proferidos		Procs. Não Julgados	Tempo Médio	
	Distr.	Julg.	Acordão	Decisão		Anual	Mensal
DES. ADOLPHO CORREA DE ANDRADE MELLO JUNIOR	55	108	81	28	515	60	87
DES. ADRIANA LOPES MOUTINHO DAUDT D'OLIVEIRA	62	91	54	39	160	22	31
DES. ADRIANO CELSO GUIMARAES	48	85	35	50	519	75	90
DES. AGOSTINHO TEIXEIRA DE ALMEIDA FILHO	65	106	57	50	589	117	121
DES. ALCIDES DA FONSECA NETO	68	150	109	41	199	2	1
DES. ALEXANDRE EDUARDO SCISINIO	70	88	61	28	167	22	23
DES. ALEXANDRE FREITAS CAMARA	39	100	60	40	190	14	16
DES. ALEXANDRE TEIXEIRA DE SOUZA	66	21	0	21	72	9	9
DES. ANA MARIA PEREIRA DE OLIVEIRA	49	90	82	8	227	31	18
DES. ANDRE EMILIO RIBEIRO VON MELENTOVYTCH	67	173	59	116	646	201	200
DES. ANDRE GUSTAVO CORREA DE ANDRADE	60	122	80	42	291	26	25
DES. ANDRÉ LUÍS MANÇANO MARQUES	68	202	128	75	170	9	3
DES. ANDRE LUIZ CIDRA	64	112	77	37	154	13	9
DES. ANDREA MACIEL PACHA	40	131	110	22	91	4	4
DES. ANTONIO CARLOS ARRABIDA PAES	0	7	0	7	169	25	41
DES. ANTONIO CARLOS NASCIMENTO AMADO	56	86	53	34	333	66	71
DES. ANTONIO ILOIZIO BARROS BASTOS	41	66	31	36	157	27	32
DES. ARTHUR NARCISO DE OLIVEIRA NETO	73	285	247	38	348	68	88
DES. AUGUSTO ALVES MOREIRA JUNIOR	46	99	81	18	505	97	117
DES. BENEDICTO ABICAIR	47	65	40	25	255	84	51
DES. BERNARDO MOREIRA GARCEZ NETO	46	78	44	34	87	6	4
DES. CAETANO ERNESTO DA FONSECA COSTA	40	106	16	92	183	48	43
DES. CAIRO ITALO FRANÇA DAVID	0	110	99	11	622	48	82
DES. CAMILO RIBEIRO RULIERE	58	195	147	48	617	139	194
DES. CARLOS AZEREDO DE ARAUJO	68	147	130	17	884	213	219
DES. CARLOS EDUARDO DA ROSA DA FONSECA PASSO	47	59	21	42	66	0	0
DES. CARLOS EDUARDO MOREIRA DA SILVA	67	77	64	13	339	12	15
DES. CARLOS EDUARDO ROBOREDO	54	75	52	30	105	7	6
DES. CARLOS GUSTAVO VIANNA DIREITO	70	125	92	33	157	11	14
DES. CARLOS JOSE MARTINS GOMES	6	102	77	25	403	151	168
DES. CARLOS SANTOS DE OLIVEIRA	34	69	31	38	131	12	16
DES. CELSO FERREIRA FILHO	45	58	36	23	172	18	23
DES. CELSO LUIZ DE MATOS PERES	46	151	34	118	54	28	21
DES. CELSO SILVA FILHO	43	158	111	48	135	25	25
DES. CESAR FELIPE CURY	32	140	109	32	257	42	27
DES. CEZAR AUGUSTO RODRIGUES COSTA	65	101	52	50	98	24	15
DES. CHERUBIN HELCIAS SCHWARTZ JUNIOR	65	142	108	36	371	13	9
DES. CINTIA SANTAREM CARDINALI	66	128	84	46	164	11	6
DES. CLAUDIA PIRES DOS SANTOS FERREIRA	68	147	119	28	415	100	101
DES. CLAUDIA TELLES DE MENEZES	0	104	91	13	150	19	19
DES. CLAUDIO BRANDAO DE OLIVEIRA	67	100	54	46	1174	26	23
DES. CLAUDIO DE MELLO TAVARES	46	62	23	41	130	23	17
DES. CLAUDIO LUIS BRAGA DELL ORTO	67	101	52	51	56	2	2
DES. CLAUDIO TAVARES DE OLIVEIRA JUNIOR	55	63	33	30	121	2	2
DES. CLEBER GHELFFENSTEIN	69	155	113	43	1052	115	97
DES. CONCEICAO APARECIDA MOUSNIER TEIXEIRA DE	20	69	36	33	127	150	163
DES. CRISTINA SERRA FEIJO	65	111	82	29	102	28	7
DES. CRISTINA TEREZA GAULIA	39	78	56	22	126	20	22
DES. CUSTODIO DE BARROS TOSTES	47	242	197	47	222	26	44
DES. DANIELA BRANDÃO FERREIRA	67	145	101	45	132	11	13
DES. DENISE LEVY TREDLER	52	216	90	126	455	22	36
DES. DENISE NICOLL SIMÕES	55	105	80	26	154	31	22
DES. DENISE VACCARI MACHADO PAES	36	68	35	41	63	1	1
DES. EDSON AGUIAR DE VASCONCELOS	42	51	49	3	172	3	1



Produtividade dos Magistrados

Data de referência: 12/2022

Magistrado	Processos		Votos Proferidos		Procs. Não Julgados	Tempo Médio	
	Distr.	Julg.	Acordão	Decisão		Anual	Mensal
DES. EDUARDO ABREU BIONDI	65	96	39	57	99	3	2
DES. EDUARDO ANTONIO KLAUSNER	67	83	24	59	546	77	83
DES. EDUARDO DE AZEVEDO PAIVA	0	70	57	13	158	22	37
DES. EDUARDO GUSMAO ALVES DE BRITO NETO	64	117	76	42	186	58	69
DES. ELTON MARTINEZ CARVALHO LEME	37	55	25	32	174	74	32
DES. FABIO DUTRA	40	312	279	33	986	184	193
DES. FABIO UCHOA PINTO DE MIRANDA MONTENEGRO	35	93	93	0	327	0	0
DES. FERNANDA FERNANDES COELHO ARRABIDA PAES	0	1	0	1	60	7	4
DES. FERNANDO ANTONIO DE ALMEIDA	55	121	85	36	614	114	146
DES. FERNANDO CERQUEIRA CHAGAS	66	109	67	42	309	16	16
DES. FERNANDO FERNANDY FERNANDES	68	122	103	20	290	7	5
DES. FERNANDO FOCH DE LEMOS ARIGONY DA SILVA	62	74	45	29	467	110	151
DES. FLAVIA ROMANO DE REZENDE	43	57	30	27	101	7	6
DES. FLÁVIO MARCELO DE AZEVEDO HORTA FERNAND	50	134	35	131	142	76	59
DES. FRANCISCO DE ASSIS PESSANHA FILHO	68	118	81	37	166	2	2
DES. GABRIEL DE OLIVEIRA ZEFIRO	65	107	71	40	376	47	59
DES. GEORGIA DE CARVALHO LIMA	65	201	160	41	227	3	2
DES. GERALDO DA SILVA BATISTA JUNIOR	67	74	59	15	189	8	10
DES. GILBERTO CAMPISTA GUARINO	0	18	0	18	1793	363	131
DES. GILBERTO CLOVIS FARIAS MATOS	68	44	16	28	640	75	71
DES. GILMAR AUGUSTO TEIXEIRA	51	35	25	10	104	0	0
DES. GIZELDA LEITAO TEIXEIRA	53	61	32	31	85	23	15
DES. GUARACI DE CAMPOS VIANNA	65	172	113	61	160	17	16
DES. HELDA LIMA MEIRELES	66	139	102	37	147	13	18
DES. HELENO RIBEIRO PEREIRA NUNES	58	109	75	35	99	17	20
DES. HENRIQUE CARLOS DE ANDRADE FIGUEIRA	0	3	0	3	93	13	66
DES. HORACIO DOS SANTOS RIBEIRO NETO	58	229	162	68	313	142	86
DES. HUMBERTO DALLA BERNARDINA DE PINHO	66	84	49	35	146	0	0
DES. INES DA TRINDADE CHAVES DE MELO	63	141	92	49	471	126	79
DES. JACQUELINE LIMA MONTENEGRO	42	93	54	39	299	64	72
DES. JAIME DIAS PINHEIRO FILHO	65	189	162	27	653	6	10
DES. JEAN ALBERT DE SOUZA SAADI	66	93	66	28	147	13	17
DES. JOÃO BATISTA DAMASCENO	66	126	63	64	128	9	10
DES. JOAO ZIRALDO MAIA	33	59	39	21	112	15	14
DES. JOAQUIM DOMINGOS DE ALMEIDA NETO	58	79	52	30	105	1	2
DES. JOSE ACIR LESSA GIORDANI	56	90	68	23	364	65	75
DES. JOSE CARLOS MALDONADO DE CARVALHO	0	24	7	17	6	25	25
DES. JOSE CARLOS PAES	58	91	69	23	159	0	0
DES. JOSE MUINOS PINEIRO FILHO	55	70	34	36	868	173	106
DES. JOSE ROBERTO PORTUGAL COMPASSO	64	73	40	34	233	37	45
DES. JUAREZ FERNANDES FOLHES	67	198	105	95	360	55	69
DES. KATIA MARIA AMARAL JANGUTTA	55	89	58	35	220	25	22
DES. KATYA MARIA DE PAULA MENEZES MONNERAT	56	89	59	32	201	15	22
DES. LEILA MARIA RODRIGUES PINTO DE CARVALHO E	51	51	40	12	112	0	0
DES. LEILA SANTOS LOPES	57	53	49	4	150	0	0
DES. LUCIA HELENA DO PASSO	68	101	78	23	521	94	92
DES. LUCIA REGINA ESTEVES DE MAGALHAES	72	119	74	45	190	42	40
DES. LUCIANO SABOIA RINALDI DE CARVALHO	67	107	76	31	402	69	61
DES. LUCIANO SILVA BARRETO	61	156	109	54	170	18	20
DES. LUIZ EDUARDO C CANABARRO	66	157	113	44	597	97	107
DES. LUIZ FELIPE FRANCISCO	37	101	92	9	158	6	5
DES. LUIZ FERNANDO PINTO	68	113	81	34	111	31	12
DES. LUIZ HENRIQUE OLIVEIRA MARQUES	67	101	76	25	581	113	131
DES. LUIZ MARCIO VICTOR ALVES PEREIRA	54	113	80	33	226	34	42
DES. LUIZ NORONHA DANTAS	54	86	27	59	572	66	51

## Produtividade dos Magistrados

Data de referência: 12/2022

Magistrado	Processos		Votos Proferidos		Procs. Não Julgados	Tempo Médio	
	Distr.	Julg.	Acordão	Decisão		Anual	Mensal
DES. LUIZ ROLDAO DE FREITAS GOMES FILHO	54	122	87	35	135	1	1
DES. LUIZ UMPIERRE DE MELLO SERRA	67	138	102	36	621	74	60
DES. LUIZ ZVEITER	39	95	76	19	101	1	0
DES. MAFALDA LUCCHESI	67	121	87	35	179	14	20
DES. MARCELO CASTRO ANATOCLES DA SILVA FERREI	60	163	125	39	266	25	34
DES. MARCELO LIMA BUHATEM	6	22	5	17	323	31	42
DES. MARCIA FERREIRA ALVARENGA	48	82	51	32	143	13	18
DES. MARCIA PERRINI BODART	57	84	54	35	181	21	15
DES. MARCIUS DA COSTA FERREIRA	57	88	59	30	89	0	0
DES. MARCO ANTONIO IBRAHIM	42	99	62	39	259	79	72
DES. MARCO AURELIO BEZERRA DE MELO	41	124	90	34	188	27	18
DES. MARCOS ALCINO DE AZEVEDO TORRES	57	139	74	66	479	112	107
DES. MARCOS ANDRE CHUT	69	143	107	36	446	69	81
DES. MARCUS HENRIQUE PINTO BASILIO	1	0	0	0	4	2	
DES. MARGARET DE OLIVEAS VALLE DOS SANTOS	67	126	90	38	98	19	17
DES. MARIA ANGELICA GUIMARAES GUERRA GUEDES	53	88	63	25	112	9	10
DES. MARIA AUGUSTA VAZ MONTEIRO DE FIGUEIREDO	44	75	39	37	123	18	13
DES. MARIA CELESTE PINTO DE CASTRO JATAHY	57	120	90	30	114	3	2
DES. MARIA DA GLORIA OLIVEIRA BANDEIRA DE MELLO	66	69	47	22	372	56	57
DES. MARIA HELENA PINTO MACHADO	48	67	34	34	126	11	9
DES. MARIA INES DA PENHA GASPAR	30	72	27	48	2	2	2
DES. MARIA ISABEL PAES GONCALVES	48	100	58	42	154	0	0
DES. MARIA LUIZA DE FREITAS CARVALHO	66	115	69	46	413	76	92
DES. MARIA REGINA FONSECA NOVA ALVES	102	420	336	85	206	42	41
DES. MARIA SANDRA KAYAT DIREITO	56	84	56	29	140	7	6
DES. MARIANNA FUX	56	113	44	72	109	12	14
DES. MARILIA DE CASTRO NEVES VIEIRA	47	65	23	43	168	8	9
DES. MARIO ASSIS GONCALVES	39	59	34	25	334	156	158
DES. MAURICIO CALDAS LOPES	45	67	18	53	66	0	0
DES. MAURO DICKSTEIN	35	113	72	42	317	47	54
DES. MAURO PEREIRA MARTINS	34	62	41	23	175	19	10
DES. MILTON FERNANDES DE SOUZA	44	85	49	37	101	6	10
DES. MÔNICA DE FARIA SARDAS	67	115	41	74	438	71	72
DES. MÔNICA FELDMAN DE MATTOS	43	178	73	105	112	77	80
DES. MONICA MARIA COSTA DI PIERO	68	115	31	85	188	33	20
DES. MONICA TOLLEDO DE OLIVEIRA	57	82	51	32	256	49	56
DES. MURILO ANDRE KIELING CARDONA PEREIRA	46	115	73	42	152	29	40
DES. NADIA MARIA DE SOUZA FREIJANES	56	111	81	31	119	3	5
DES. NAGIB SLAIBI FILHO	42	126	74	52	223	84	87
DES. NATACHA NASCIMENTO GOMES TOSTES GONÇAL	71	105	78	28	80	0	0
DES. PATRICIA RIBEIRO SERRA VIEIRA	20	73	35	38	59	9	8
DES. PAULO CESAR VIEIRA DE CARVALHO FILHO	55	76	43	33	248	29	38
DES. PAULO DE OLIVEIRA LANZILLOTTA BALDEZ	44	154	121	33	454	70	73
DES. PAULO DE TARSO NEVES	60	90	38	67	152	6	7
DES. PAULO SERGIO PRESTES DOS SANTOS	68	123	83	40	304	14	16
DES. PAULO SERGIO RANGEL DO NASCIMENTO	53	82	57	25	152	35	21
DES. PAULO WUNDER DE ALENCAR	60	129	84	46	288	18	36
DES. PEDRO FREIRE RAGUENET	51	207	141	70	159	44	46
DES. PEDRO SARAIVA DE ANDRADE LEMOS	69	121	29	92	114	25	26
DES. PETERSON BARROSO SIMÃO	53	111	80	33	138	12	10
DES. REGINA LUCIA PASSOS	69	120	88	32	324	58	103
DES. RENATA MACHADO COTTA	57	145	78	68	64	6	4
DES. RENATA SILVARES FRANÇA FADEL	66	143	104	39	127	8	10
DES. RENATO LIMA CHARNAUX SERTA	68	131	72	59	354	61	44
DES. RICARDO ALBERTO PEREIRA	64	162	37	125	132	20	27



**Produtividade dos Magistrados**

Data de referência: 12/2022

Magistrado	Processos		Votos Proferidos		Procs. Não Julgados	Tempo Médio	
	Distr.	Julg.	Acordão	Decisão		Anual	Mensal
DES. RICARDO COUTO DE CASTRO	24	70	45	26	235	51	37
DES. RICARDO RODRIGUES CARDOZO	0	1	0	1	5	42	0
DES. ROGERIO DE OLIVEIRA SOUZA	67	166	120	47	203	18	18
DES. ROSA HELENA PENNA MACEDO GUITA	53	147	85	68	254	52	83
DES. ROSITA MARIA DE OLIVEIRA NETTO	5	7	0	7	555	185	60
DES. SANDRA SANTAREM CARDINALI	69	144	89	55	133	18	15
DES. SÉRGIO NOGUEIRA DE AZEREDO	45	90	55	36	138	118	104
DES. SERGIO RICARDO DE ARRUDA FERNANDES	40	171	153	18	166	16	18
DES. SERGIO SEABRA VARELLA	0	73	72	1	82	0	1
DES. SIDNEY ROSA DA SILVA	58	101	79	22	104	7	14
DES. SIRLEY ABREU BIONDI	67	254	211	43	305	7	5
DES. SIRO DARLAN DE OLIVEIRA	49	80	51	32	143	9	11
DES. SÔNIA DE FÁTIMA DIAS	67	123	88	36	231	29	19
DES. SUELY LOPES MAGALHAES	46	43	26	17	97	5	5
DES. SUIMEI MEIRA CAVALIERI	54	76	40	37	180	21	20
DES. TERESA DE ANDRADE	67	97	61	38	711	100	118
DES. TEREZA CRISTINA SOBRAL BITTENCOURT SAMPAI	56	128	83	45	139	17	18
DES. VALERIA DACHEUX NASCIMENTO	64	130	105	25	594	125	125
DES. VITOR MARCELO ARANHA AFONSO RODRIGUES	66	108	36	72	404	66	87
DES. WAGNER CINELLI DE PAULA FREITAS	43	68	43	27	64	3	4
DES. WERSON FRANCO PEREIRA RÊGO	66	130	89	42	132	14	19
DES. WILSON DO NASCIMENTO REIS	50	87	61	28	182	40	35
JDS. DES. AFONSO HENRIQUE FERREIRA BARBOSA	0	3	3	0	19	71	213
JDS. DES. ALBERTO SALOMAO JUNIOR	0	1	0	1	0	37	30
JDS. DES. ALVARO HENRIQUE TEIXEIRA DE ALMEIDA	65	146	100	46	461	69	71
JDS. DES. ANDRÉ RICARDO DE FRANCISCIS RAMOS	28	31	12	19	71	18	23
JDS. DES. GUILHERME PEDROSA LOPES	0	3	3	0	0	21	34
JDS. DES. ISABELA PESSANHA CHAGAS	57	131	97	37	117	6	10
JDS. DES. MARCELO ALMEIDA DE MORAES MARINHO	21	38	38	0	156	2	1
JDS. DES. MARCELO OLIVEIRA DA SILVA	0	1	1	0	2	48	77
JDS. DES. MARIA AGLAE TEDESCO VILARDO	67	101	64	37	215	33	41
JDS. DES. MARIA TERESA PONTES GAZINEU	67	106	58	52	231	26	18
JDS. DES. RAFAEL ESTRELA NOBREGA	0	3	3	0	1	56	113
JDS. DES. ROSSIDELIO LOPES	65	74	16	58	314	56	46
<b>Total</b>	<b>9994</b>	<b>20693</b>	<b>13477</b>	<b>7430</b>	<b>50191</b>		
<b>Média dos Tempos</b>						<b>40</b>	<b>41</b>