

## Índices de Conciliação (IC)

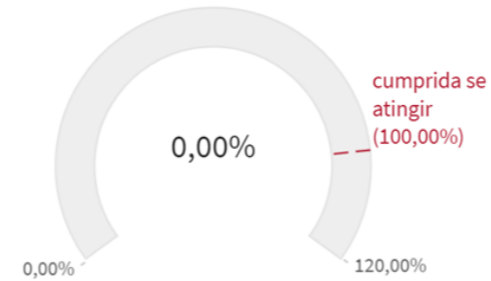
Obs.: 1º Grau e Juizados na Fase de Conhecimento\*

Ano	ICC 1º Grau	ICC Juizados	IC Turmas Recursais	IC 2º Grau	IC Global TJRJ
2023	N/D	N/D	N/D	N/D	N/D
2022	N/D	N/D	N/D	N/D	N/D
2021	14,56%	38,12%	0,05%	0,27%	16,24%
2020	15,11%	45,62%	160,0...	0,28%	16,63%
2019	17,62%	55,07%	0,03%	0,21%	13,70%

Fontes: 2019 a 2021 - Relatório Justiça em Números. 2022 CNJ - Painel de Monitoramento da Estratégia, aguardando atualização

## Meta 3 - 2023 - CNJ (cálculo não divulgado)

Aumentar o Ind. Conciliação em 1 ponto percentual em relação a 2022 (76,41%).



Fonte: CNJ - Painel de Resultados das Metas Nacionais - 20XX  
<https://www.cnj.jus.br/gestao-e-planejamento/metasp/> (acessado em dd/mm/yy)

As informações desta folha se referem a dados gerais do TJRJ, conforme a parametrização de cada índice. O Índice de Conciliação e a Meta 3 serão obtidos diretamente dos sítios do Conselho Nacional de Justiça – CNJ, entretanto aquele conselho não disponibilizou até a presente data os dados relativos a 2022 e 2023. O índice de realização de audiências do art. 334 ainda não foi implementado para as demais jurisdições.

## Índice de Realização de Audiências do Art. 334 - 1º Grau

(Total Aud. do art 334 CPC/Casos Novos Conhecimento Não Criminais )

Ano	Aud. Realizadas (art. 334)	Casos Novos Conhecimento Não-Criminais 1º	Índice % (Aud./Casos Novos)
2023	453	130.049	0,35%
2022	4.647	565.940	0,82%
2021	2.652	459.013	0,58%
2020	6.380	354.663	1,80%
2019	41.680	484.046	8,61%

Ainda não estão sendo considerados os Casos Novos Originários de 2º grau conforme a referência. (CNJ - Glossário de Indicadores Estratégia Nacional 2021 - 2026, p. 21)

Aud. Realizadas em 2023

1.889

Aud. Realizadas com Acordo - 2023

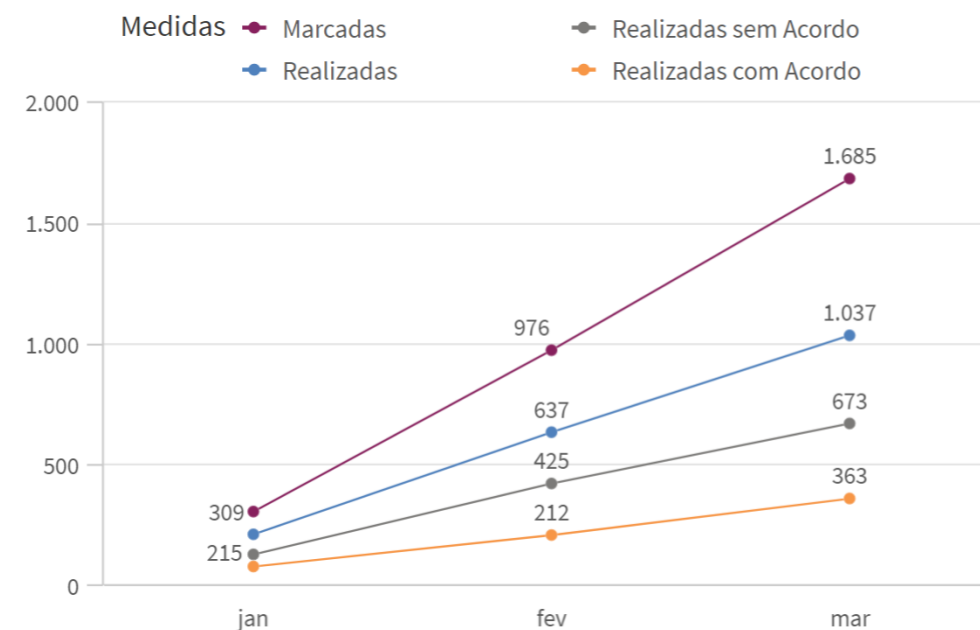
657

em %

34,78%

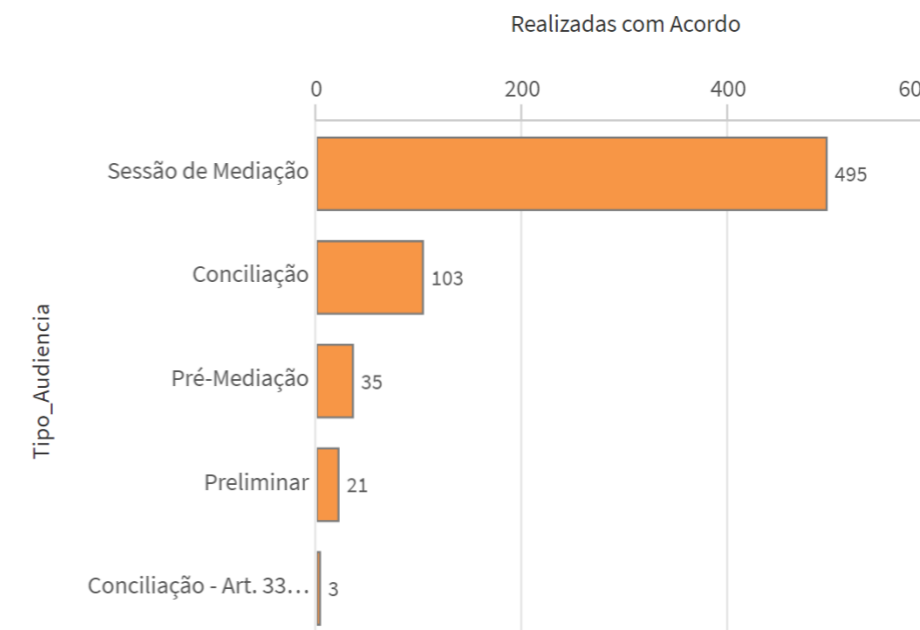
Audiências por Mês - 2023

Judicial



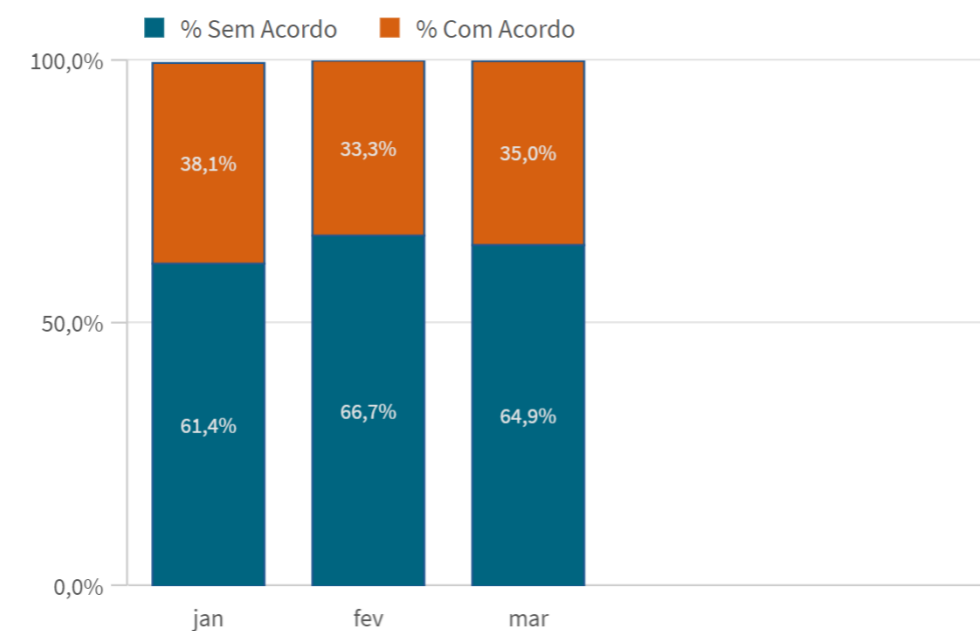
Audiências por Tipo - 2023

Judicial



Audiências - Com Acordo e Sem Acordo (%) - 2023

Judicial



Aud. Realizadas em 2023

267

Aud. Realizadas com Acordo - 2023

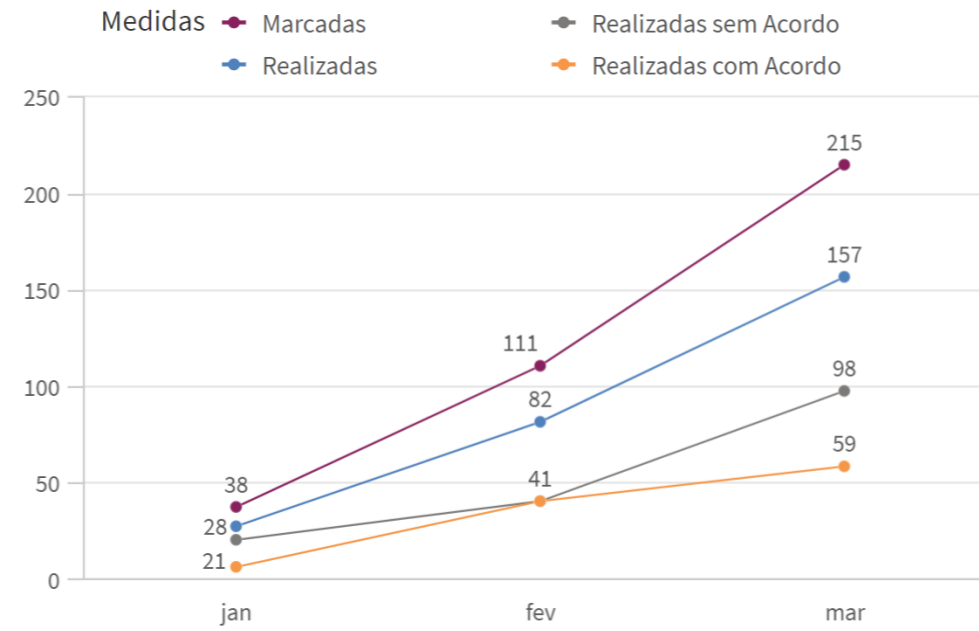
107

em %

40,07%

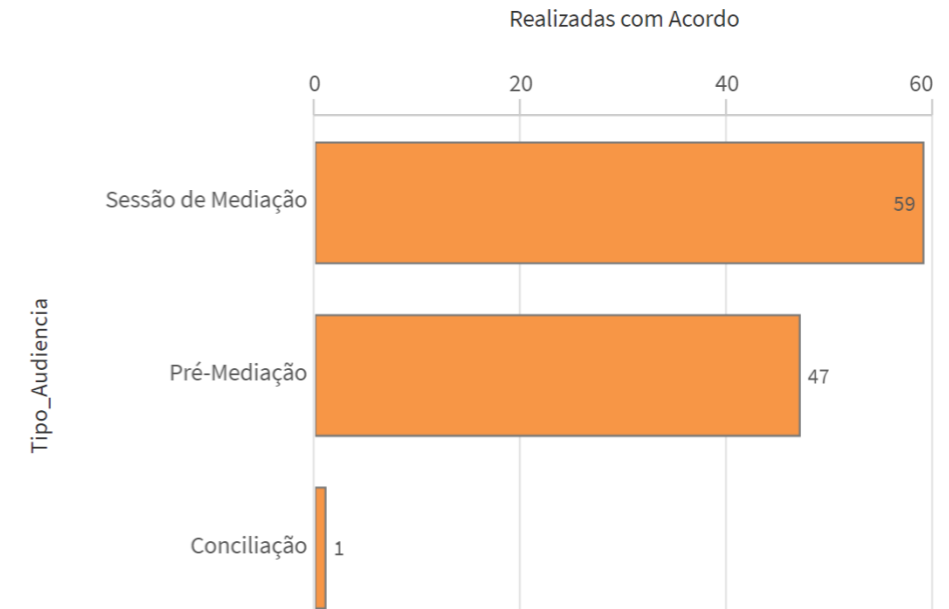
Audiências por Mês - 2023

Pré\_Processual



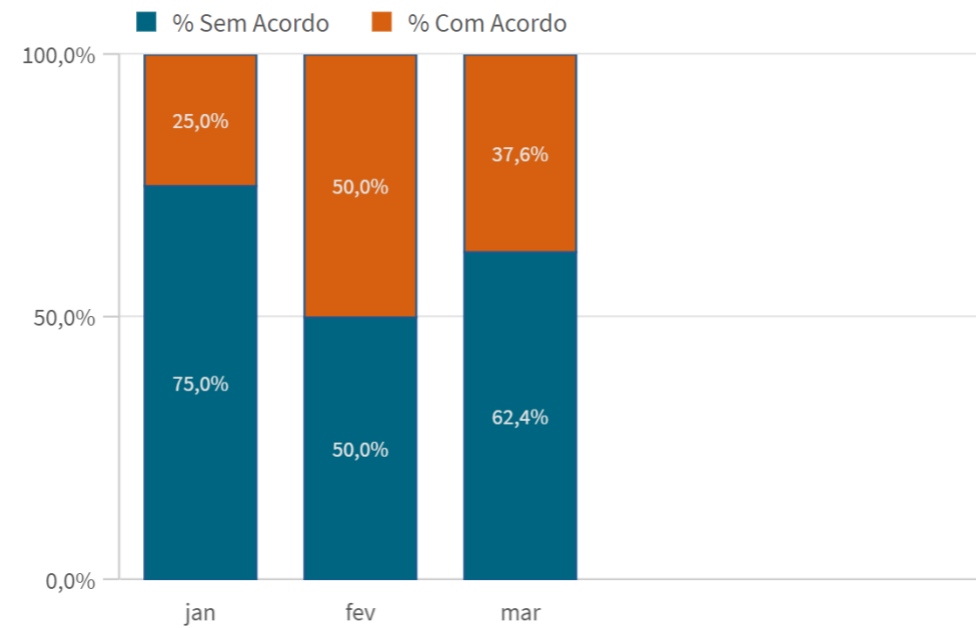
Audiências por Tipo - 2023

Pré\_Processual



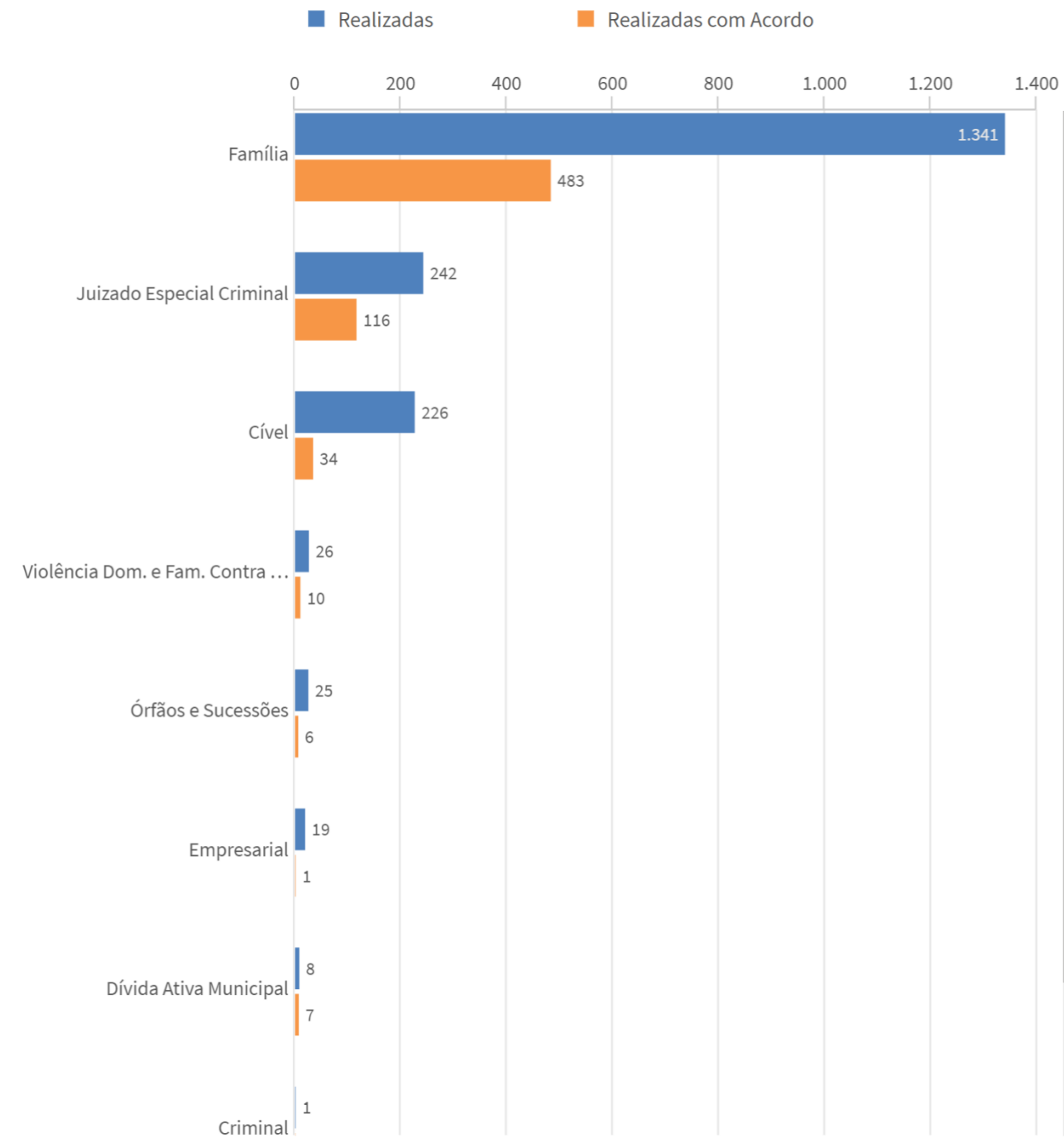
Audiências - Com Acordo e Sem Acordo (%) - 2023

Pré\_Processual



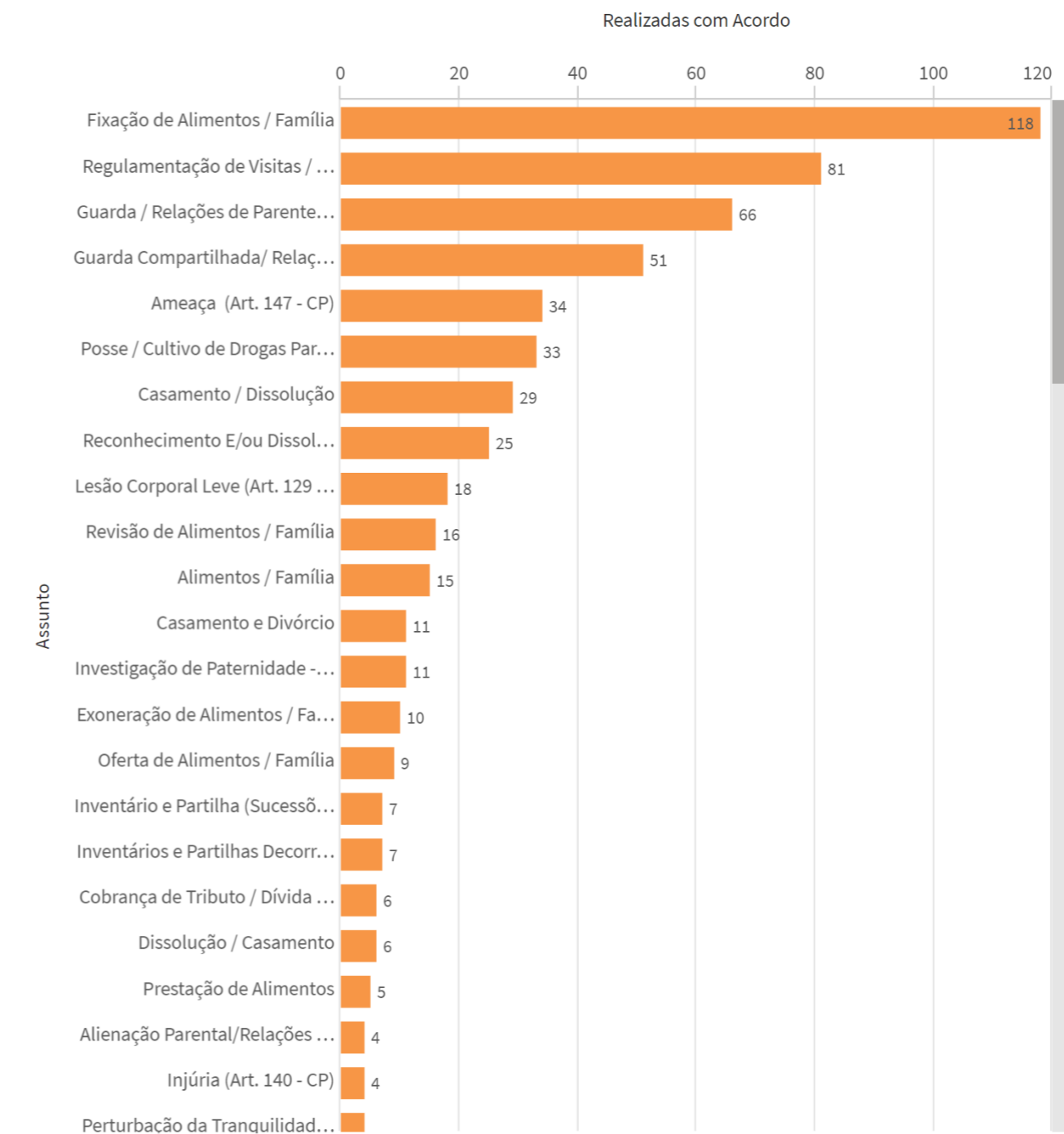
**Audiências por Competência - 2023**

Judicial



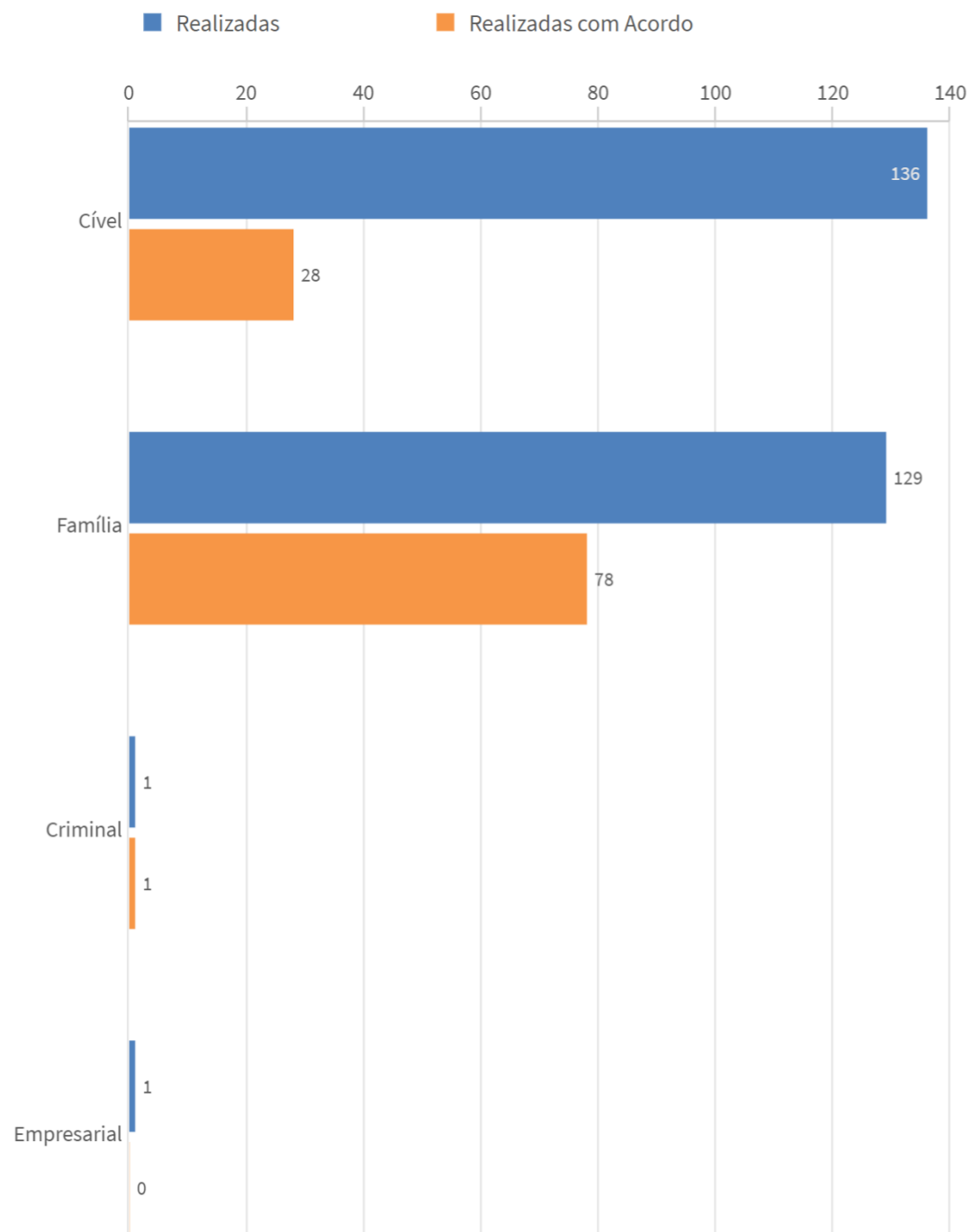
**Audiências por Assunto - 2023**

Judicial



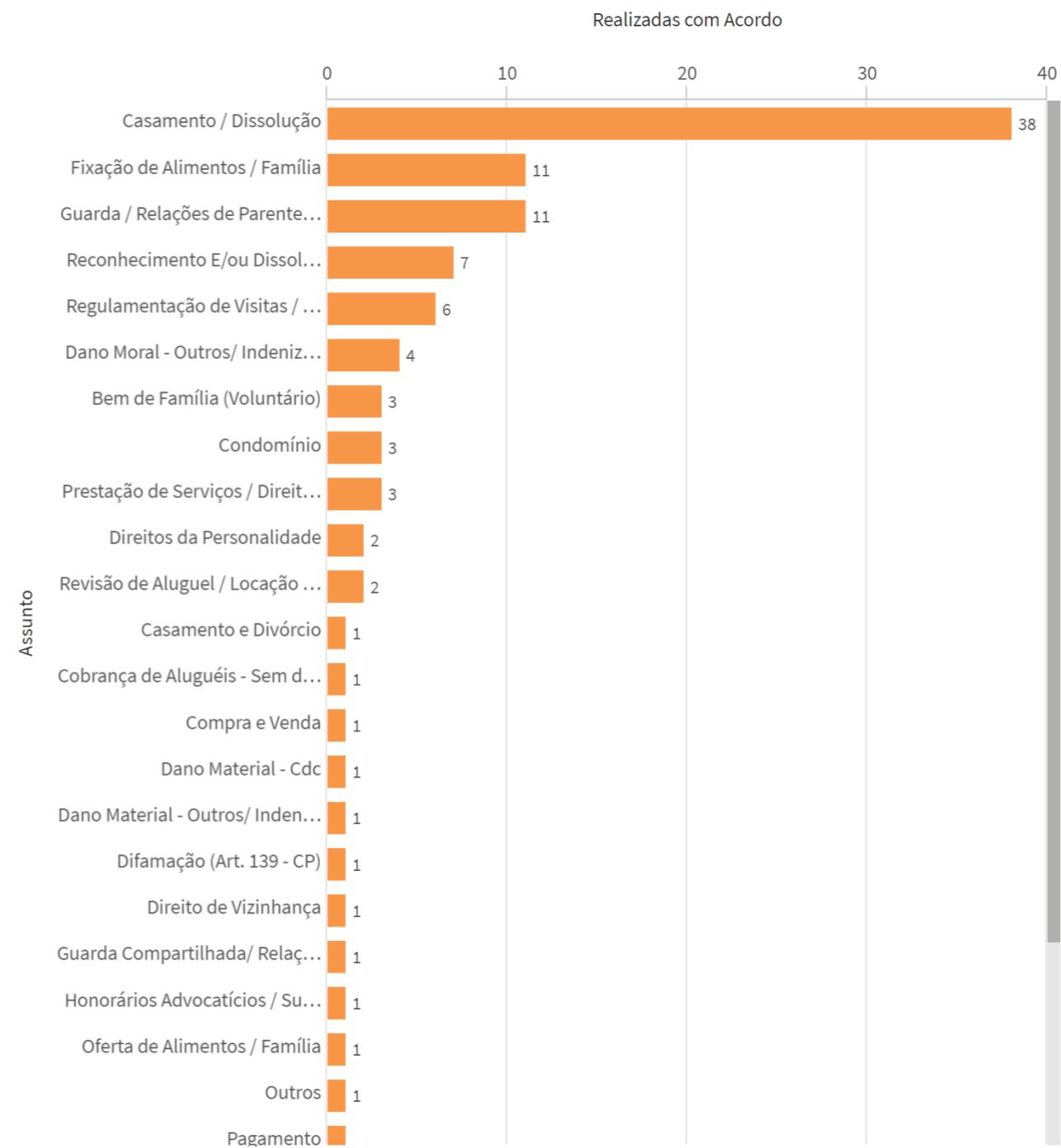
**Audiências por Competência - 2023**

Pré\_Processual



**Audiências por Assunto - 2023**

Pré\_Processual



# Audiências por CEJUSC – 2023

## JUDICIAIS

## PRÉ-PROCESSUAIS

CEJUSC	Totais no Ano			março		
	Aud. Realizadas	Audiências com Acordo	% Com Acordo	Aud. Realizadas	Audiências com Acordo	% Com Acordo
<b>Totais</b>	<b>1889</b>	<b>657</b>	<b>34,8%</b>	<b>1037</b>	<b>363</b>	<b>35,0%</b>
ANGRA DOS REIS CENTRO JUD SOL CONFL CIDADANIA	26	10	38,5%	15	6	40,0%
BANGU REGIONAL CENTRO JUD SOL CONFLIT E CIDADANIA	96	33	34,4%	43	13	30,2%
BARRA DA TIJUCA CENTRO JUD SOL CONFLIT E CIDADANIA	48	12	25,0%	30	8	26,7%
BARRA MANSA CENTRO JUD SOL CONFLITOS E CIDADANIA	51	16	31,4%	25	9	36,0%
BELFORD ROXO CENTRO JUD SOL CONFLITOS E CIDADANIA	0	0	-	0	0	-
CABO FRIO CENTRO JUD SOL CONFLITOS E CIDADANIA	68	38	55,9%	37	21	56,8%
CAMPO GRANDE REG CENTRO JUD SOL CONFL E CIDADANIA	50	16	32,0%	27	9	33,3%
CAMPOS DOS GOYTACAZES CENTRO J SOL CONFL CIDADANIA	31	7	22,6%	17	3	17,6%
CAPITAL CENTRO JUD SOL CONFLIT E CIDADANIA LEBLON	30	14	46,7%	11	7	63,6%
CEJUSC 2 VARA DA INF JUV IDO DA COMARCA DA CAPITAL	0	0	-	-	-	-
CEJUSC COMARCA DE CACHOEIRAS DE MACACU	27	7	25,9%	12	3	25,0%
CEJUSC COMARCA DE ITABORAI	15	9	60,0%	15	9	60,0%
CORDEIRO-MACUCO CENTRO JUD SOL CONFLITOS CIDADANIA	33	9	27,3%	16	6	37,5%
DGJUR - MEDIACAO	294	69	23,5%	178	40	22,5%
DUQUE DE CAXIAS REG CENTRO JUD SOL CONFL CIDADANIA	69	26	37,7%	33	11	33,3%
ILHA DO GOVERNADOR CENTRO JUD SOL CONFL CIDADANIA	3	1	33,3%	1	0	0,0%
ITAGUAI CENTRO JUD SOL CONFLITOS E CIDADANIA	12	7	58,3%	10	6	60,0%
ITAIPAVA CENTRO JUD SOLUCAO CONFLITOS E CIDADANIA	43	33	76,7%	31	28	90,3%
ITAPERUNA CENTRO JUD SOL CONFLITOS E CIDADANIA	26	20	76,9%	26	20	76,9%
JACAREPAGUA REG CENTRO JUD. SOLUCAO DE CONFLITOS	27	4	14,8%	11	1	9,1%
LEOPOLDINA REGIONAL CENTRO JUD SOL CONFL CIDADANIA	194	63	32,5%	125	39	31,2%
MACAE CENTRO JUD SOLUCAO CONFLITOS E CIDADANIA	44	11	25,0%	23	8	34,8%
MADUREIRA REGIONAL CENTRO JUD SOL CONFL CIDADANIA	25	10	40,0%	12	8	66,7%
MEIER REGIONAL CENTRO JUD SOL CONFLITOS CIDADANIA	93	37	39,8%	62	24	38,7%
NITEROI CENTRO JUD SOL CONFLITOS E CIDADANIA	65	20	30,8%	39	10	25,6%
NOVA FRIBURGO CENTRO JUD SOL CONFLITOS E CIDADANIA	73	26	35,6%	34	11	32,4%
NOVA IGUACU-MESQUITA CENTRO JUD SOL CONF CIDADANIA	15	4	26,7%	6	1	16,7%
OCEANICA REG NITEROI CENTRO JUD SOL CONFL E CIDADANIA	31	17	54,8%	9	6	66,7%
PAVUNA REGIONAL CENTRO JUD SOL CONFLITOS CIDADANIA	42	29	69,0%	22	15	68,2%
PETROPOLIS CENTRO JUD SOL CONFLIT E CIDADANIA	35	0	0,0%	18	0	0,0%
RIO DAS OSTRAS CENTRO JUD SOL CONFLITOS CIDADANIA	78	34	43,6%	35	14	40,0%
SANTA CRUZ REG CENTRO JUD SOL CONFLIT E CIDADANIA	44	6	13,6%	18	2	11,1%
SAO GONCALO CENTRO JUD SOL CONF E CIDADANIA	17	7	41,2%	8	4	50,0%
SAO JOAO DE MERITI CENTRO JUD SOL CONF E CIDADANIA	58	19	32,8%	25	5	20,0%
TRES RIOS CENTRO JUD SOL CONFLITOS E CIDADANIA	25	7	28,0%	10	2	20,0%
VALENCA CENTRO JUD SOLUCAO CONFLITOS E CIDADANIA	32	15	46,9%	14	7	50,0%
VASSOURAS CENTRO JUD SOL CONFLITOS E CIDADANIA	22	1	4,5%	22	1	4,5%
VOLTA REDONDA CENTRO JUD RESOL CONFLIT E CIDADANIA	47	20	42,6%	17	6	35,3%

CEJUSC	Totais no Ano			março	
	Aud. Realizadas	Audiências com Acordo	% Com Acordo	Aud. Realizadas	Audiências com Acordo
<b>Totais</b>	<b>267</b>	<b>107</b>	<b>40,1%</b>	<b>157</b>	<b>59</b>
ANGRA DOS REIS CENTRO PRE PROCESSUAL SOL. CONF.	1	0	0,0%	1	0
BANGU REGIONAL CENTRO DE MEDIACAO	4	4	100,0%	4	4
BARRA DA TIJUCA REGIONAL CENTRO DE MEDIACAO	12	2	16,7%	8	0
BARRA MANSA CENTRO DE MEDIACAO PRE PROCESSUAL	5	2	40,0%	2	1
CABO FRIO - CENTRAL DE MEDIACAO	2	1	50,0%	2	1
CAMPO GRANDE REGIONAL CENTRO DE MEDIACAO	3	2	66,7%	1	0
CAMPOS DOS GOYTACAZES - CENTRO MED PRE PROCESSUAL	0	0	-	0	0
CAPITAL CENTRO MEDIACAO PRE PROCESSUAL FORUM CENTR	46	12	26,1%	27	5
CORDEIRO-MACUCO - CENTRAL DE MEDIACAO	26	9	34,6%	14	5
ILHA DO GOVERNADOR REG CENTRO DE MEDIACAO PRE-PROC	1	1	100,0%	-	-
ITAIPAVA CENTRO DE MEDIACAO	2	0	0,0%	2	0
JACAREPAGUA REGIONAL CENTR MEDIACAO PRE PROCESSUAL	6	3	50,0%	3	2
LEOPOLDINA REGIONAL CENTRO MEDIACAO PRE PROCESSUAL	8	1	12,5%	5	1
MACAE CENTRO DE MEDIACAO PRE PROCESSUAL	4	4	100,0%	3	3
MADUREIRA REGIONAL CENTRO MEDIACAO PRE PROCESSUAL	4	1	25,0%	2	0
MEIER REGIONAL CENTRO DE MEDIACAO	1	0	0,0%	0	0
NITEROI CENTRO DE MEDIACAO PRE PROCESSUAL	11	0	0,0%	4	0
NOVA FRIBURGO CENTRO DE MEDIACAO PRE PROCESSUAL	11	4	36,4%	9	3
NOVA IGUACU CENTRO DE MEDIACAO PRE PROCESSUAL	76	26	34,2%	41	12
RIO DAS OSTRAS CENTRO DE MEDIACAO PRE PROCESSUAL	33	29	87,9%	21	18
SANTA CRUZ REGIONAL CENTRO MEDIACAO PRE PROCESSUAL	4	3	75,0%	4	3
SÃO GONCALO CENTRO DE MEDIACAO PRE PROCESSUAL	4	1	25,0%	4	1
TRES RIOS-AREAL-LEVY GASPARIAN CENTRO DE MEDIACAO	2	2	100,0%	-	-
VOLTA REDONDA CENTRO DE MEDIACAO	1	0	0,0%	0	0

## CEJUSC Tombados Geral e Acervo Geral – Pré-Processual – 2023

### Tombados Geral - Pré-Processual

Total no ano de 2023: 330

Unidade (cód.)	Tombados Geral			
	Totais no ano	mar	fev	jan
<b>Totais</b>	<b>330</b>	<b>113</b>	<b>107</b>	<b>110</b>
ANGRA DOS REIS CENTRO PRE PROCESSUAL SOL. CONF. (11321)	1	0	0	1
BANGU REGIONAL CENTRO DE MEDIACAO (8221)	10	8	0	2
BARRA DA TIJUCA REGIONAL CENTRO DE MEDIACAO (6437)	10	1	3	6
BARRA MANSA CENTRO DE MEDIACAO PRE PROCESSUAL (10245)	2	1	0	1
CABO FRIO - CENTRAL DE MEDIACAO (10011)	15	12	3	0
CAMPO GRANDE REGIONAL CENTRO DE MEDIACAO (6438)	11	2	3	6
CAMPOS DOS GOYTACAZES - CENTRO MED PRE PROCESSUAL (10383)	3	1	2	0
CAPITAL CENTRO MEDIACAO PRE PROCESSUAL FORUM CENTR (5551)	74	21	23	30
CORDEIRO-MACUCO - CENTRAL DE MEDIACAO (10235)	16	8	8	0
ILHA DO GOVERNADOR REG CENTRO DE MEDIACAO PRE-PROC (10244)	0	0	0	0
ITAIPAVA CENTRO DE MEDIACAO (10193)	0	0	0	0
JACAREPAGUA REGIONAL CENTR MEDIACAO PRE PROCESSUAL (6439)	18	4	8	6
LEOPOLDINA REGIONAL CENTRO MEDIACAO PRE PROCESSUAL (8220)	12	5	6	1
MACAE CENTRO DE MEDIACAO PRE PROCESSUAL (10295)	4	2	0	2
MADUREIRA REGIONAL CENTRO MEDIACAO PRE PROCESSUAL (6440)	4	1	2	1
MEIER REGIONAL CENTRO DE MEDIACAO (6441)	3	1	2	0
NITEROI CENTRO DE MEDIACAO PRE PROCESSUAL (6446)	6	1	3	2
NOVA FRIBURGO CENTRO DE MEDIACAO PRE PROCESSUAL (10405)	3	1	2	0
NOVA IGUACU CENTRO DE MEDIACAO PRE PROCESSUAL (6447)	39	14	13	12
RIO DAS OSTRAS CENTRO DE MEDIACAO PRE PROCESSUAL (10407)	54	14	12	28
SANTA CRUZ REGIONAL CENTRO MEDIACAO PRE PROCESSUAL (6443)	30	12	11	7
SÃO GONCALO CENTRO DE MEDIACAO PRE PROCESSUAL (10408)	8	1	4	3
TRES RIOS-AREAL-LEVY GASPARIAN CENTRO DE MEDIACAO (6452)	0	0	0	0
VOLTA REDONDA CENTRO DE MEDIACAO (10194)	7	3	2	2

### Acervo Geral - Pré-Processual

Unidade (cód.)

Mês

	mar	fev	jan
	<b>Totais</b>	<b>504</b>	<b>654</b>
ANGRA DOS REIS CENTRO PRE PROCESSUAL SOL. CONF. (11321)	1	2	2
BANGU REGIONAL CENTRO DE MEDIACAO (8221)	7	11	11
BARRA DA TIJUCA REGIONAL CENTRO DE MEDIACAO (6437)	24	75	72
BARRA MANSA CENTRO DE MEDIACAO PRE PROCESSUAL (10245)	6	8	9
CABO FRIO - CENTRAL DE MEDIACAO (10011)	15	3	9
CAMPO GRANDE REGIONAL CENTRO DE MEDIACAO (6438)	8	10	11
CAMPOS DOS GOYTACAZES - CENTRO MED PRE PROCESSUAL (10383)	5	4	2
CAPITAL CENTRO MEDIACAO PRE PROCESSUAL FORUM CENTR (5551)	96	101	96
CORDEIRO-MACUCO - CENTRAL DE MEDIACAO (10235)	32	49	42
ILHA DO GOVERNADOR REG CENTRO DE MEDIACAO PRE-PROC (10244)	3	4	4
ITAIPAVA CENTRO DE MEDIACAO (10193)	4	7	7
JACAREPAGUA REGIONAL CENTR MEDIACAO PRE PROCESSUAL (6439)	38	72	64
LEOPOLDINA REGIONAL CENTRO MEDIACAO PRE PROCESSUAL (8220)	19	29	23
MACAE CENTRO DE MEDIACAO PRE PROCESSUAL (10295)	13	11	13
MADUREIRA REGIONAL CENTRO MEDIACAO PRE PROCESSUAL (6440)	6	6	4
MEIER REGIONAL CENTRO DE MEDIACAO (6441)	3	4	5
NITEROI CENTRO DE MEDIACAO PRE PROCESSUAL (6446)	9	14	13
NOVA FRIBURGO CENTRO DE MEDIACAO PRE PROCESSUAL (10405)	8	9	7
NOVA IGUACU CENTRO DE MEDIACAO PRE PROCESSUAL (6447)	98	84	71
RIO DAS OSTRAS CENTRO DE MEDIACAO PRE PROCESSUAL (10407)	61	54	45
SANTA CRUZ REGIONAL CENTRO MEDIACAO PRE PROCESSUAL (6443)	25	27	23
SÃO GONCALO CENTRO DE MEDIACAO PRE PROCESSUAL (10408)	8	10	11
TRES RIOS-AREAL-LEVY GASPARIAN CENTRO DE MEDIACAO (6452)	3	39	41
VOLTA REDONDA CENTRO DE MEDIACAO (10194)	12	21	19