

ÍNDICE de CONCILIAÇÃO no TJRJ

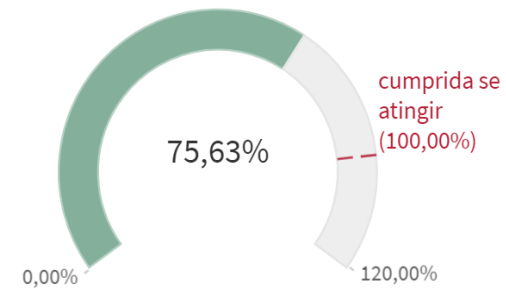
Todas as fases e instâncias

2022
N/D

Fontes: 2022 - CNJ - Painel de Monitoramento da Estratégia - 29/04/22
(<https://www.cnj.jus.br/painel-de-monitoramento-da-estrategia/>) Aguardando

Meta 3 - 2022 - CNJ (2021 - 76,41%)

Aumentar o Ind. Conciliação em 2 pontos percentuais em relação a 2021.



Fonte: CNJ - Painel de Resultados das Metas Nacionais - 2022
<https://www.cnj.jus.br/gestao-e-planejamento/metasp/> (verificado em 15/12/22)

As informações desta folha se referem a dados gerais do TJRJ, conforme a parametrização de cada índice. O Índice de Conciliação e a Meta 3 serão obtidos diretamente dos sites do Conselho Nacional de Justiça – CNJ, entretanto aquele conselho não disponibilizou os dados relativos a 2022. O índice de realização de audiências do art. 334 ainda não foi implementado para as demais jurisdições.

Índices de Conciliação (IC)

Obs.: 1º Grau e Juizados na Fase de Conhecimento*

Ano	ICC 1º Grau	ICC Juizados	IC Turmas Recursais	IC 2º Grau	IC Global TJRJ
2021	14,56%	38,12%	0,05%	0,27%	16,24%
2020	15,11%	45,62%	160,00%	0,28%	16,63%
2019	17,62%	55,07%	0,03%	0,21%	13,70%

Fontes: 2019 a 2021 - Relatório Justiça em Números. 2022 CNJ - Painel de Monitoramento da Estratégia, aguardando atualização

Índice de Realização de Audiências do Art. 334 - 1º Grau

(Total Aud. do art 334 CPC/Casos Novos Conhecimento Não Criminais)

Ano	Aud. Realizadas (art. 334)	Casos Novos Conhecimento Não-Criminais 1º	Índice % (Aud./Casos Novos)
2022	4.521	517.663	0,87%
2021	2.652	459.013	0,58%
2020	6.380	354.663	1,80%
2019	41.680	484.046	8,61%

Ainda não estão sendo considerados os Casos Novos Originários de 2º grau conforme a referência. (CNJ - Glossário de Indicadores Estratégia Nacional 2021 - 2026, p. 21)

Aud. Realizadas em 2022

9.170

Aud. Realizadas com Acordo - 2022

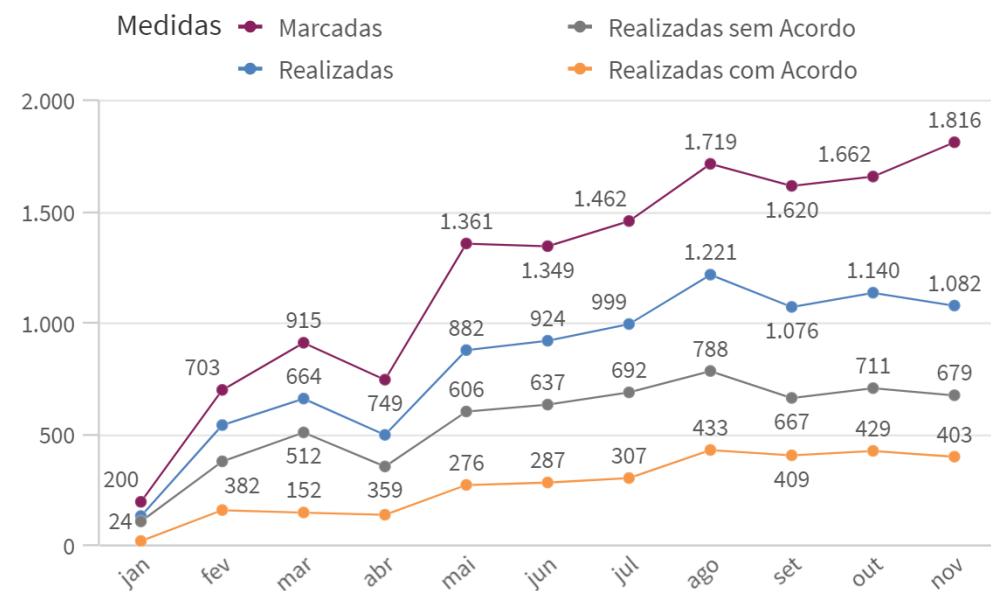
3.025

em %

32,99%

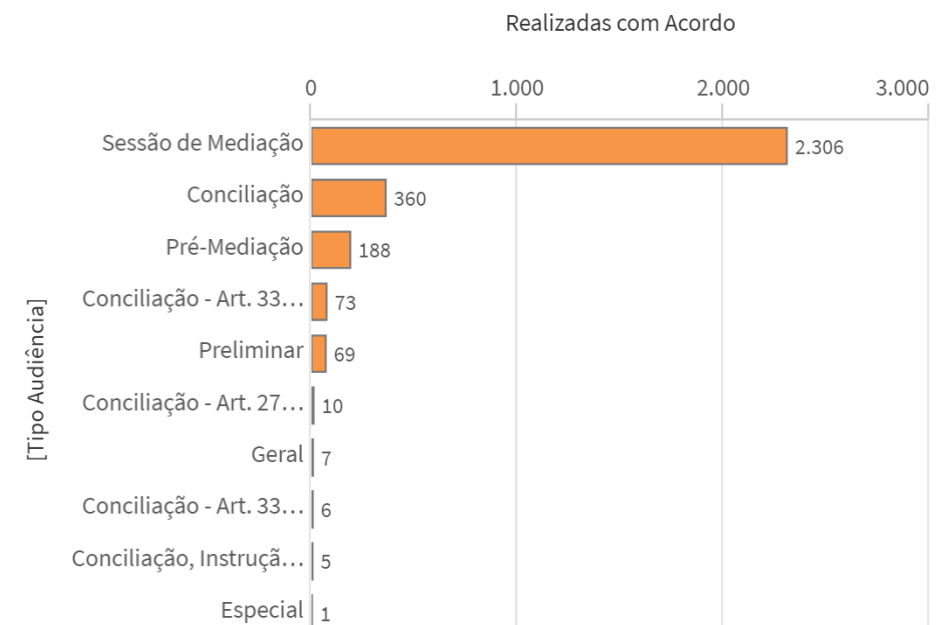
Audiências por Mês - 2022

Judicial



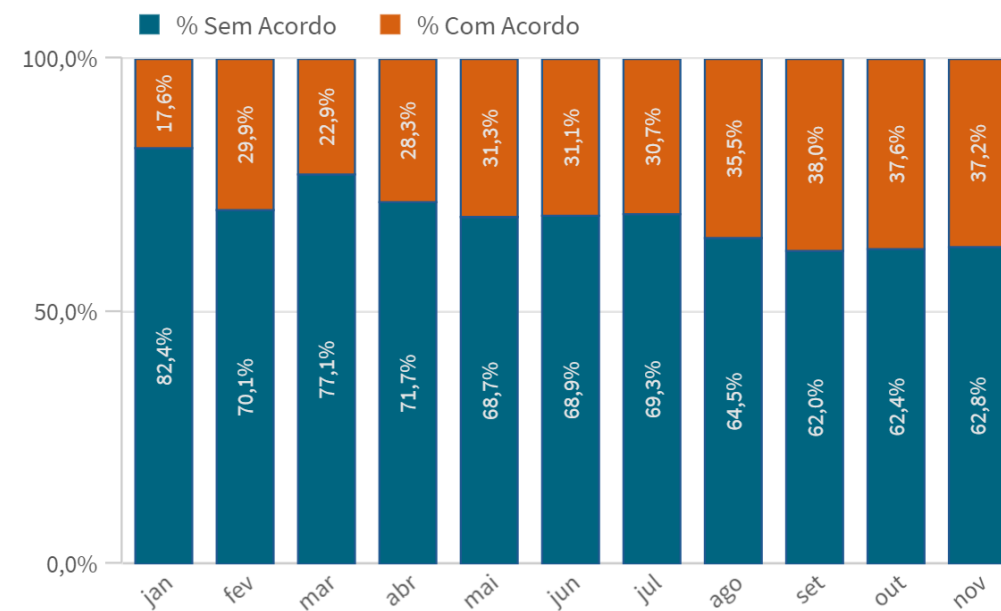
Audiências por Tipo - 2022

Judicial



Audiências - Com Acordo e Sem Acordo (%) - 2022

Judicial



Aud. Realizadas em 2022

813

Aud. Realizadas com Acordo - 2022

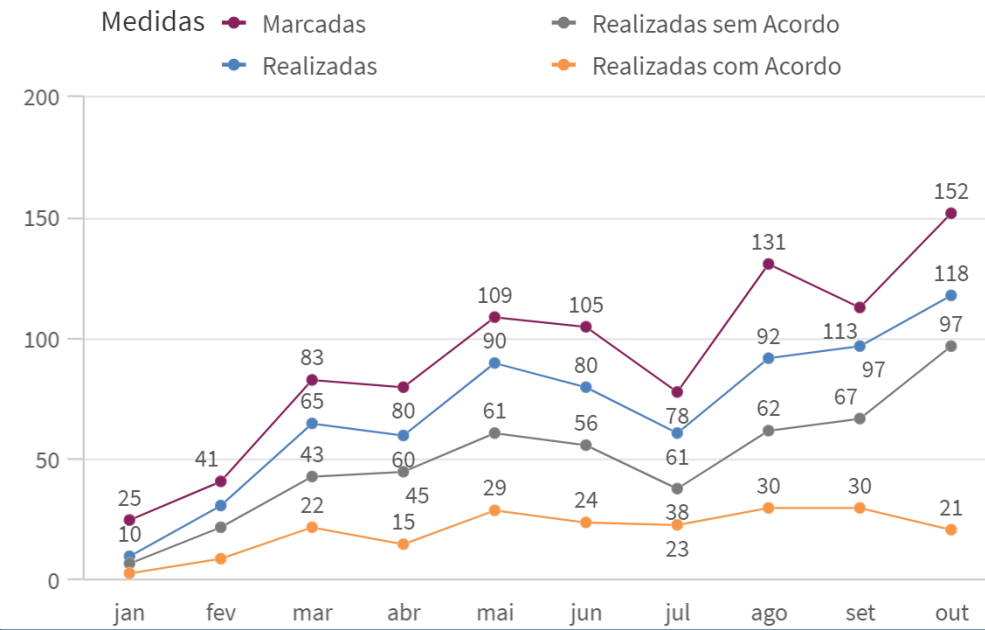
248

em %

30,50%

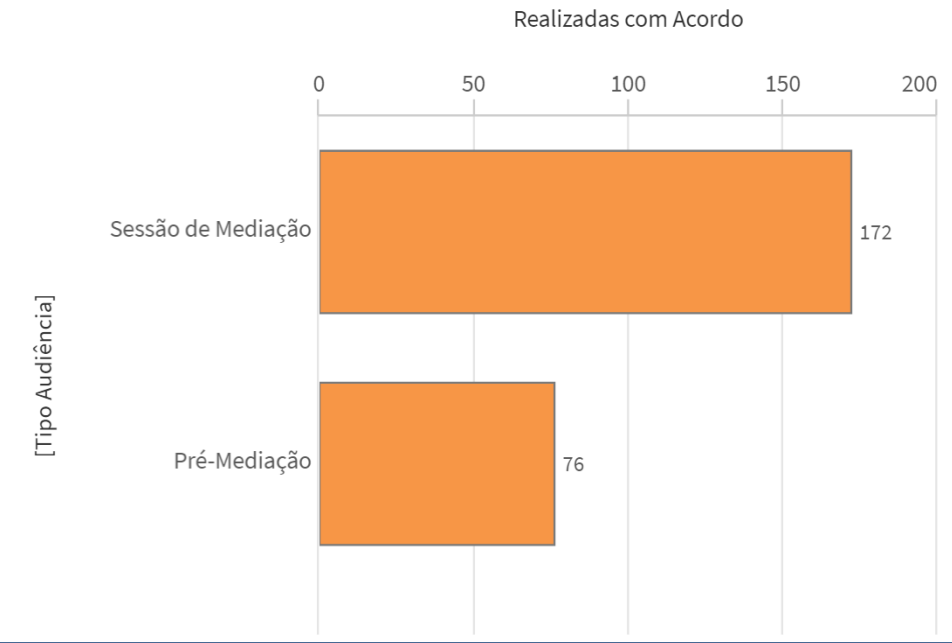
Audiências por Mês - 2022

Pré_Processual



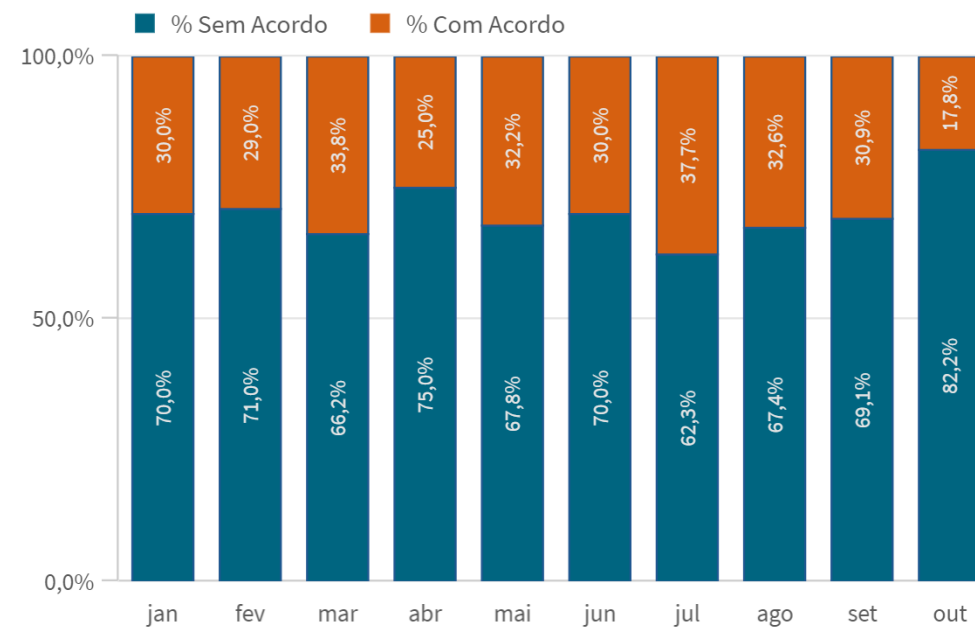
Audiências por Tipo - 2022

Pré_Processual



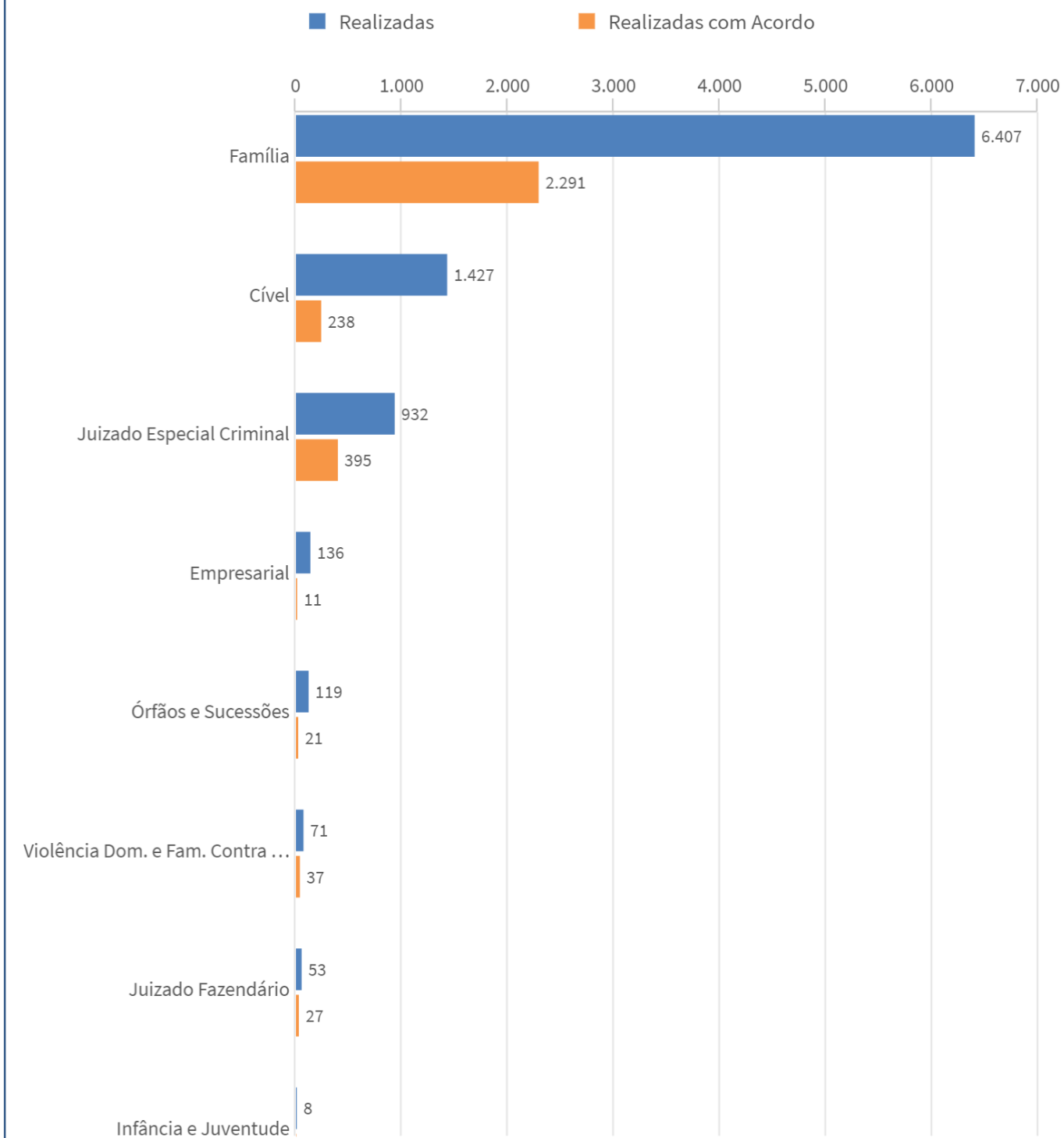
Audiências - Com Acordo e Sem Acordo (%) - 2022

Pré_Processual



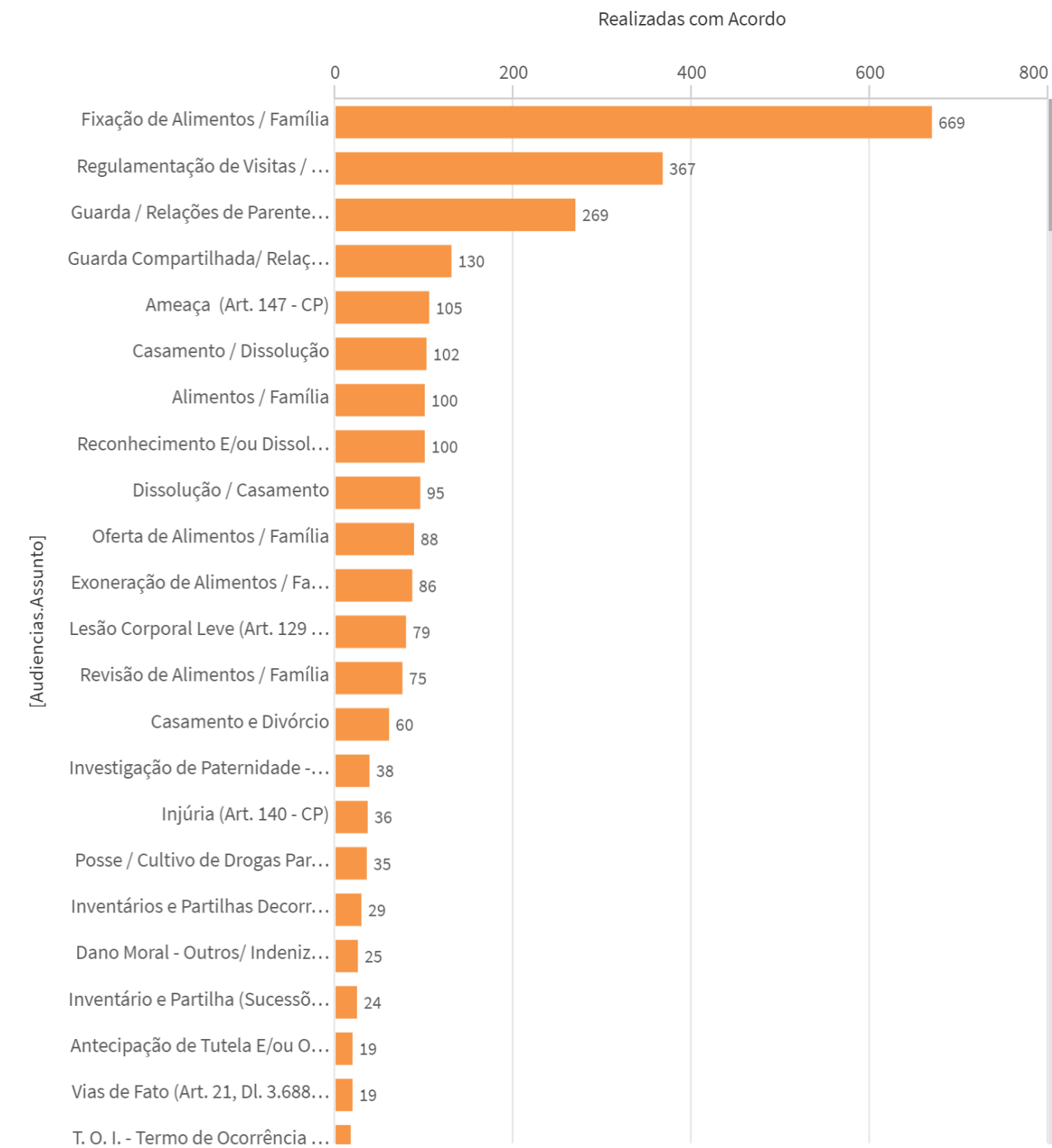
Audiências por Competência - 2022

Judicial



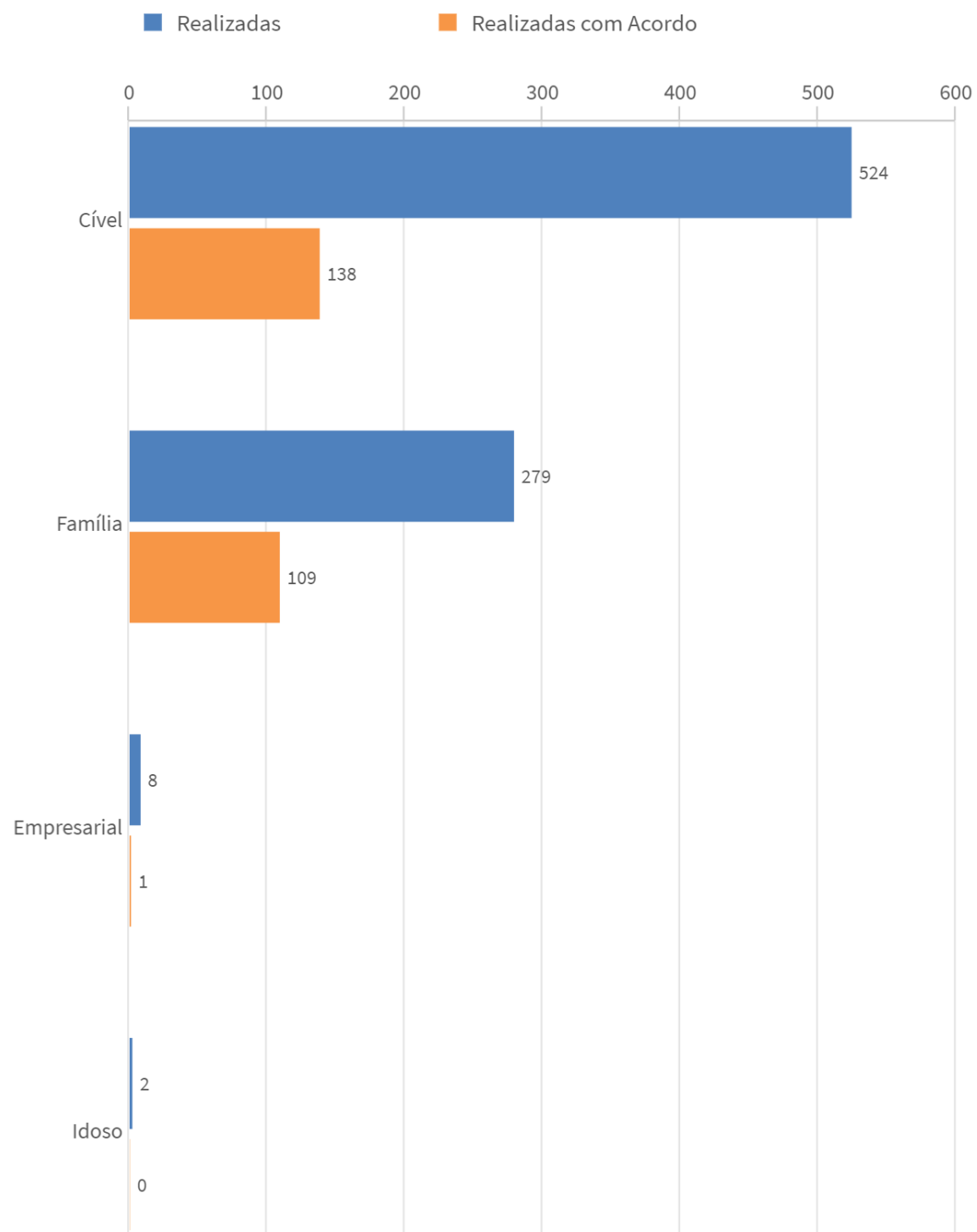
Audiências por Assunto - 2022

Judicial



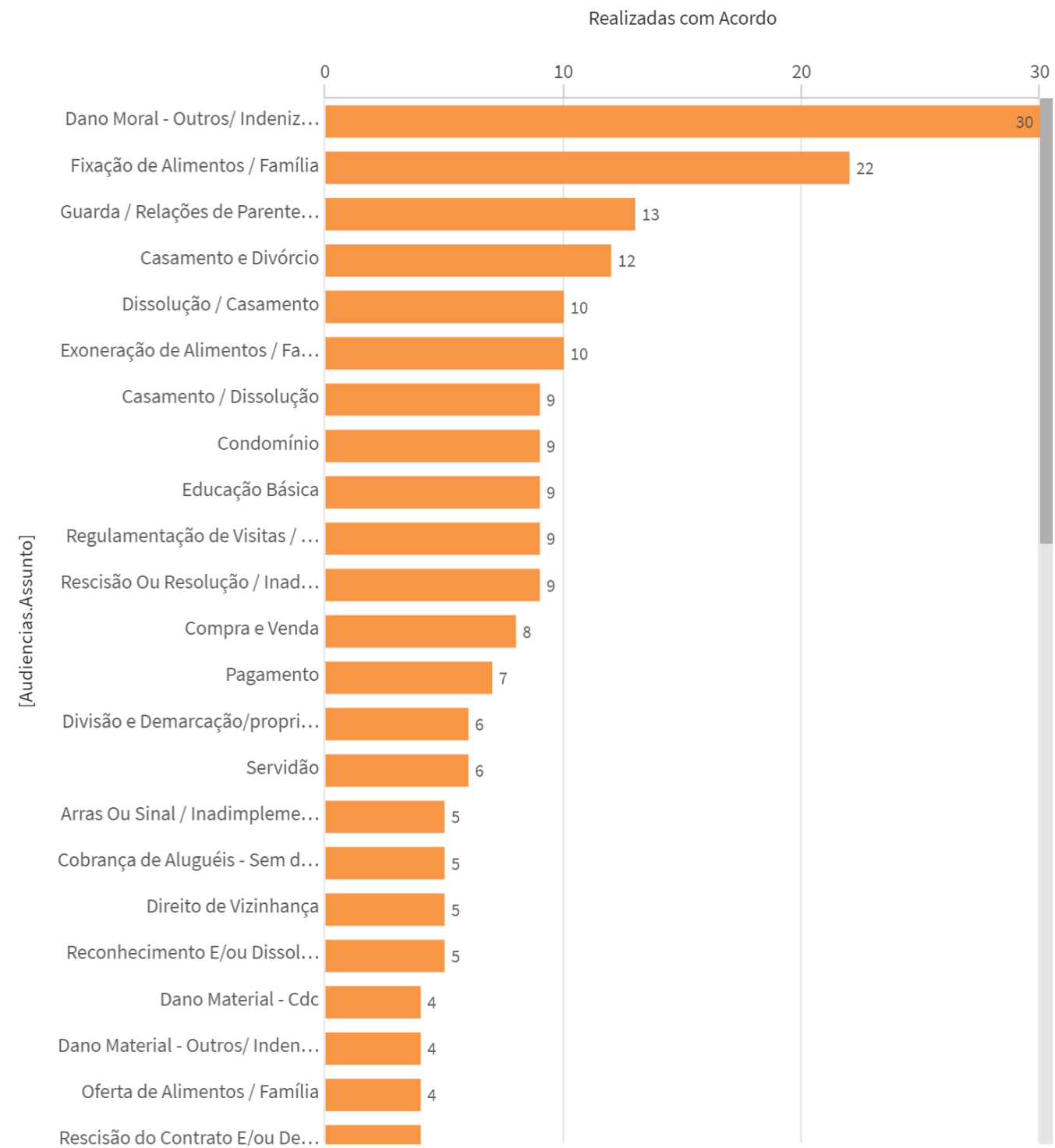
Audiências por Competência - 2022

Pré_Processual



Audiências por Assunto - 2022

Pré_Processual



Audiências por CEJUSC – 2022

JUDICIAIS

CEJUSC Q	Mês Q		Valores				
	Totais no Ano			novembro			
	Aud. Realizadas	Audiências com Acordo	% Com Acordo	Aud. Realizadas	Audiências com Acordo	% Com Acordo	
Totais	9170	3025	33,0%	1082	403	37,2%	
ANGRA DOS REIS CENTRO JUD SOL CONFL CIDADANIA	8	3	37,5%	6	2	33,3%	
BANGU REGIONAL CENTRO JUD SOL CONFLIT E CIDADANIA	263	98	37,3%	57	24	42,1%	
BARRA DA TIJUCA CENTRO JUD SOL CONFLIT E CIDADANIA	443	93	21,0%	48	14	29,2%	
BARRA MANSÁ CENTRO JUD SOL CONFLITOS E CIDADANIA	1051	325	30,9%	65	18	27,7%	
BELFORD ROXO CENTRO JUD SOL CONFLITOS E CIDADANIA	36	29	80,6%	-	-	-	
CABO FRIO CENTRO JUD SOL CONFLITOS E CIDADANIA	298	148	49,7%	37	22	59,5%	
CAMPO GRANDE REG CENTRO JUD SOL CONFL E CIDADANIA	185	74	40,0%	55	29	52,7%	
CAMPOS DOS GOYTACAZES CENTRO J SOL CONFL CIDADANIA	65	20	30,8%	15	7	46,7%	
CAPITAL CENTRO JUD SOL CONFLIT E CIDADANIA LEBLON	254	88	34,6%	6	2	33,3%	
CEJUSC 2 VARA DA INF JUV IDO DA COMARCA DA CAPITAL	2	0	0,0%	2	0	0,0%	
CORDEIRO-MACUCO CENTRO JUD SOL CONFLITOS CIDADANIA	190	75	39,5%	28	12	42,9%	
DGJUR - MEDIACAO	2091	500	23,9%	187	52	27,8%	
DUQUE DE CAXIAS REG CENTRO JUD SOL CONFL CIDADANIA	0	0	-	0	0	-	
ILHA DO GOVERNADOR CENTRO JUD SOL CONFL CIDADANIA	32	12	37,5%	13	3	23,1%	
ITAIPAVA CENTRO JUD SOLUCAO CONFLITOS E CIDADANIA	86	45	52,3%	4	2	50,0%	
JACAREPAGUA REG CENTRO JUD. SOLUCAO DE CONFLITOS	32	11	34,4%	6	3	50,0%	
LEOPOLDINA REGIONAL CENTRO JUD SOL CONFL CIDADANIA	876	297	33,9%	99	41	41,4%	
MACAE CENTRO JUD SOLUCAO CONFLITOS E CIDADANIA	150	40	26,7%	21	5	23,8%	
MADUREIRA REGIONAL CENTRO JUD SOL CONFL CIDADANIA	163	57	35,0%	15	4	26,7%	
MEIER REGIONAL CENTRO JUD SOL CONFLITOS CIDADANIA	427	152	35,6%	36	10	27,8%	
NITEROI CENTRO JUD SOL CONFLITOS E CIDADANIA	154	32	20,8%	27	8	29,6%	
NOVA FRIBURGO CENTRO JUD SOL CONFLITOS E CIDADANIA	237	104	43,9%	23	9	39,1%	
NOVA IGUACU-MESQUITA CENTRO JUD SOL CONF CIDADANIA	69	18	26,1%	14	2	14,3%	
OCEANICA REG NITEROI CENTRO JUD SOL CONFL E CIDADANIA	118	68	57,6%	29	20	69,0%	
PAVUNA REGIONAL CENTRO JUD SOL CONFLITOS CIDADANIA	188	96	51,1%	29	15	51,7%	
PETROPOLIS CENTRO JUD SOL CONFLIT E CIDADANIA	3	0	0,0%	0	0	-	
RIO DAS OSTRAS CENTRO JUD SOL CONFLITOS CIDADANIA	294	139	47,3%	41	12	29,3%	
SANTA CRUZ REG CENTRO JUD SOL CONFLIT E CIDADANIA	159	30	18,9%	52	12	23,1%	
SAO GONCALO CENTRO JUD SOL CONF E CIDADANIA	94	45	47,9%	13	7	53,8%	
SAO JOAO DE MERITI CENTRO JUD SOL CONF E CIDADANIA	273	77	28,2%	63	26	41,3%	
TRES RIOS CENTRO JUD SOL CONFLITOS E CIDADANIA	235	38	16,2%	13	6	46,2%	
VALENCA CENTRO JUD SOLUCAO CONFLITOS E CIDADANIA	253	177	70,0%	12	8	66,7%	
VASSOURAS CENTRO JUD SOL CONFLITOS E CIDADANIA	53	16	30,2%	37	16	43,2%	
VOLTA REDONDA CENTRO JUD RESOL CONFLIT E CIDADANIA	388	118	30,4%	29	12	41,4%	

PRÉ-PROCESSUAIS

CEJUSC Q	Mês Q		Valores				
	Totais no Ano			novembro			
	Aud. Realizadas	Audiências com Acordo	% Com Acordo	Aud. Realizadas	Audiências com Acordo	% Com Acordo	
Totais	813	248	30,5%	109	42	38,5%	
BANGU REGIONAL CENTRO DE MEDIACAO	10	8	80,0%	-	-	-	
BARRA DA TIJUCA REGIONAL CENTRO DE MEDIACAO	66	15	22,7%	8	2	25,0%	
BARRA MANSÁ CENTRO DE MEDIACAO PRE PROCESSUAL	14	5	35,7%	0	0	-	
CABO FRIO - CENTRAL DE MEDIACAO	7	4	57,1%	0	0	-	
CAMPO GRANDE REGIONAL CENTRO DE MEDIACAO	4	1	25,0%	0	0	-	
CAMPOS DOS GOYTACAZES - CENTRO MED PRE PROCESSUAL	42	19	45,2%	0	0	-	
CAPITAL CENTRO MEDIACAO PRE PROCESSUAL FORUM CENTR	289	53	18,3%	37	9	24,3%	
CORDEIRO-MACUCO - CENTRAL DE MEDIACAO	52	21	40,4%	2	0	0,0%	
ILHA DO GOVERNADOR REG CENTRO DE MEDIACAO PRE-PROC	1	0	0,0%	-	-	-	
ITAIPAVA CENTRO DE MEDIACAO	2	0	0,0%	-	-	-	
JACAREPAGUA REGIONAL CENTR MEDIACAO PRE PROCESSUAL	14	6	42,9%	1	0	0,0%	
LEOPOLDINA REGIONAL CENTRO MEDIACAO PRE PROCESSUAL	21	8	38,1%	1	1	100,0%	
MACAE CENTRO DE MEDIACAO PRE PROCESSUAL	5	4	80,0%	3	3	100,0%	
MADUREIRA REGIONAL CENTRO MEDIACAO PRE PROCESSUAL	2	1	50,0%	1	1	100,0%	
MEIER REGIONAL CENTRO DE MEDIACAO	8	3	37,5%	2	1	50,0%	
NITEROI CENTRO DE MEDIACAO PRE PROCESSUAL	37	11	29,7%	3	1	33,3%	
NITEROI REG OCEANICA CENTRO DE MED PRE PROCESSUAL	1	1	100,0%	-	-	-	
NOVA FRIBURGO CENTRO DE MEDIACAO PRE PROCESSUAL	24	6	25,0%	4	2	50,0%	
NOVA IGUACU CENTRO DE MEDIACAO PRE PROCESSUAL	132	54	40,9%	30	9	30,0%	
RIO DAS OSTRAS CENTRO DE MEDIACAO PRE PROCESSUAL	4	3	75,0%	3	3	100,0%	
SANTA CRUZ REGIONAL CENTRO MEDIACAO PRE PROCESSUAL	45	10	22,2%	0	0	-	
SÃO GONCALO CENTRO DE MEDIACAO PRE PROCESSUAL	5	1	20,0%	4	1	25,0%	
TRES RIOS-AREAL-LEVY GASPARIAN CENTRO DE MEDIACAO	21	13	61,9%	10	9	90,0%	
VOLTA REDONDA CENTRO DE MEDIACAO	7	1	14,3%	0	0	-	

Tombados Geral - Pré-Processual

Total no ano de 2022: 1020

Unidade (cód.)	Tombados Geral					
	Totais no ano	nov	out	set	ago	jul
Totais	1020	140	172	144	109	81
BANGU REGIONAL CENTRO DE MEDIACAO (8221)	27	2	3	6	0	5
BARRA DA TIJUCA REGIONAL CENTRO DE MEDIACAO (6437)	63	0	9	4	9	9
BARRA MANSA CENTRO DE MEDIACAO PRE PROCESSUAL (10245)	13	1	0	1	1	2
CABO FRIO - CENTRAL DE MEDIACAO (10011)	10	1	1	2	1	3
CAMPO GRANDE REGIONAL CENTRO DE MEDIACAO (6438)	25	4	12	3	3	0
CAMPOS DOS GOYTACAZES - CENTRO MED PRE PROCESSUAL (10383)	30	3	2	1	2	1
CAPITAL CENTRO MEDIACAO PRE PROCESSUAL FORUM CENTR (5551)	286	31	46	60	27	20
CORDEIRO-MACUCO - CENTRAL DE MEDIACAO (10235)	50	7	6	0	14	7
ILHA DO GOVERNADOR REG CENTRO DE MEDIACAO PRE-PROC (10244)	4	2	0	0	0	0
ITAIPAVA CENTRO DE MEDIACAO (10193)	5	0	2	0	0	0
JACAREPAGUA REGIONAL CENTR MEDIACAO PRE PROCESSUAL (6439)	45	8	0	8	1	4
LEOPOLDINA REGIONAL CENTRO MEDIACAO PRE PROCESSUAL (8220)	23	4	3	2	3	1
MACAE CENTRO DE MEDIACAO PRE PROCESSUAL (10295)	12	7	2	0	1	0
MADUREIRA REGIONAL CENTRO MEDIACAO PRE PROCESSUAL (6440)	4	2	2	-	-	-
MEIER REGIONAL CENTRO DE MEDIACAO (6441)	7	0	2	2	0	1
NITEROI CENTRO DE MEDIACAO PRE PROCESSUAL (6446)	74	4	4	3	5	6
NITEROI REG OCEANICA CENTRO DE MED PRE PROCESSUAL (10438)	34	5	0	13	14	0
NOVA FRIBURGO CENTRO DE MEDIACAO PRE PROCESSUAL (10405)	9	3	1	0	1	0
NOVA IGUACU CENTRO DE MEDIACAO PRE PROCESSUAL (6447)	164	31	35	27	11	8
RIO DAS OSTRAS CENTRO DE MEDIACAO PRE PROCESSUAL (10407)	16	15	0	1	-	-
SANTA CRUZ REGIONAL CENTRO MEDIACAO PRE PROCESSUAL (6443)	52	6	6	7	11	8
SÃO GONCALO CENTRO DE MEDIACAO PRE PROCESSUAL (10408)	9	0	3	3	1	0
TRES RIOS-AREAL-LEVY GASPARIAN CENTRO DE MEDIACAO (6452)	42	2	32	1	2	0
VOLTA REDONDA CENTRO DE MEDIACAO (10194)	16	2	1	0	2	6

Acervo Geral - Pré-Processual

Unidade (cód.)	Mês				
	nov	out	set	ago	jul
Totais	664	632	530	494	453
BANGU REGIONAL CENTRO DE MEDIACAO (8221)	12	10	8	11	11
BARRA DA TIJUCA REGIONAL CENTRO DE MEDIACAO (6437)	59	59	50	46	37
BARRA MANSA CENTRO DE MEDIACAO PRE PROCESSUAL (10245)	5	6	6	5	8
CABO FRIO - CENTRAL DE MEDIACAO (10011)	10	9	8	6	5
CAMPO GRANDE REGIONAL CENTRO DE MEDIACAO (6438)	5	1	4	5	2
CAMPOS DOS GOYTACAZES - CENTRO MED PRE PROCESSUAL (10383)	7	8	7	9	13
CAPITAL CENTRO MEDIACAO PRE PROCESSUAL FORUM CENTR (5551)	80	127	103	60	59
CORDEIRO-MACUCO - CENTRAL DE MEDIACAO (10235)	48	42	38	44	30
ILHA DO GOVERNADOR REG CENTRO DE MEDIACAO PRE-PROC (10244)	4	2	2	2	2
ITAIPAVA CENTRO DE MEDIACAO (10193)	7	12	10	10	10
JACAREPAGUA REGIONAL CENTR MEDIACAO PRE PROCESSUAL (6439)	58	50	50	43	45
LEOPOLDINA REGIONAL CENTRO MEDIACAO PRE PROCESSUAL (8220)	20	21	18	16	17
MACAE CENTRO DE MEDIACAO PRE PROCESSUAL (10295)	10	2	2	2	3
MADUREIRA REGIONAL CENTRO MEDIACAO PRE PROCESSUAL (6440)	3	1	-	-	-
MEIER REGIONAL CENTRO DE MEDIACAO (6441)	3	4	4	3	4
NITEROI CENTRO DE MEDIACAO PRE PROCESSUAL (6446)	16	16	15	29	42
NITEROI REG OCEANICA CENTRO DE MED PRE PROCESSUAL (10438)	6	2	13	42	30
NOVA FRIBURGO CENTRO DE MEDIACAO PRE PROCESSUAL (10405)	7	4	4	4	4
NOVA IGUACU CENTRO DE MEDIACAO PRE PROCESSUAL (6447)	198	167	132	105	94
RIO DAS OSTRAS CENTRO DE MEDIACAO PRE PROCESSUAL (10407)	16	1	1	-	-
SANTA CRUZ REGIONAL CENTRO MEDIACAO PRE PROCESSUAL (6443)	26	28	30	31	20
SÃO GONCALO CENTRO DE MEDIACAO PRE PROCESSUAL (10408)	8	8	6	3	2
TRES RIOS-AREAL-LEVY GASPARIAN CENTRO DE MEDIACAO (6452)	40	38	6	5	4
VOLTA REDONDA CENTRO DE MEDIACAO (10194)	16	14	13	13	11