

ÍNDICE de CONCILIAÇÃO - TJRJ

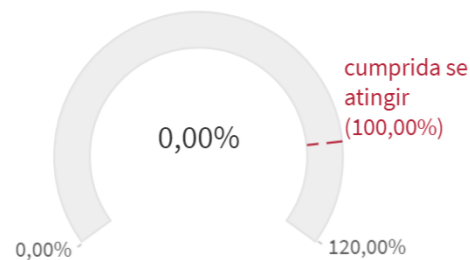
Todas as fases e instâncias

2021
13,00%

Fonte: CNJ - Painel de Monitoramento da Estratégia - 29/04/22

Meta 3 - CNJ - 2022

Aumentar o Ind. Conciliação em 2 pontos percentuais em relação a 2021.



Fonte: Painel de Resultados das Metas Nacionais - 2022 (não houve cálculo do grau)

Índices de Conciliação na Fase de Conhecimento (Sent. Homologatória/Total Sentenças)

Ano	Q	ICC 1º Grau	ICC Juizados	ICC (1º + JE)%
2022		0,33%	30,44%	12,73%
2021		0,38%	39,66%	17,19%
2020		0,36%	48,18%	21,21%
2019		0,28%	55,76%	26,45%

Ref.: Prêmio CNJ de Qualidade, ano 2021 (Art. 6º IV)

Índice de Realização de Audiências do Art. 334 1º Grau

Ano	Q	Aud. Realizadas (art. 334)	Casos Novos Conhecimento Não-Criminais 1º	Índice % (Aud./Ca Novos)
2022		2.436	255.481	0,95%
2021		2.652	459.013	0,58%
2020		6.380	354.663	1,80%
2019		41.680	484.046	8,61%

Ref.: CNJ - Glossário de Indicadores Estratégia Nacional 2021 - 2026 (pág. 21)

As informações desta folha se referem a dados gerais do TJRJ, conforme a parametrização de cada índice.
Nem todos os índices relativos à conciliação e mediação previstos nos Planos Estratégico Nacional, Metas CNJ, Prêmio qualidade, prêmio Conciliar é Legal e Plano Estratégico do TJRJ foram implementados, integral ou até mesmo parcialmente.
O índice de realização de audiências do art. 334 ainda não está contabilizando os dados do 2º grau.
O CNJ ainda não disponibilizou dados das Metas relativos a 2022.

Aud. Realizadas em 2022

3.515

Aud. Realizadas com Acordo - 2022

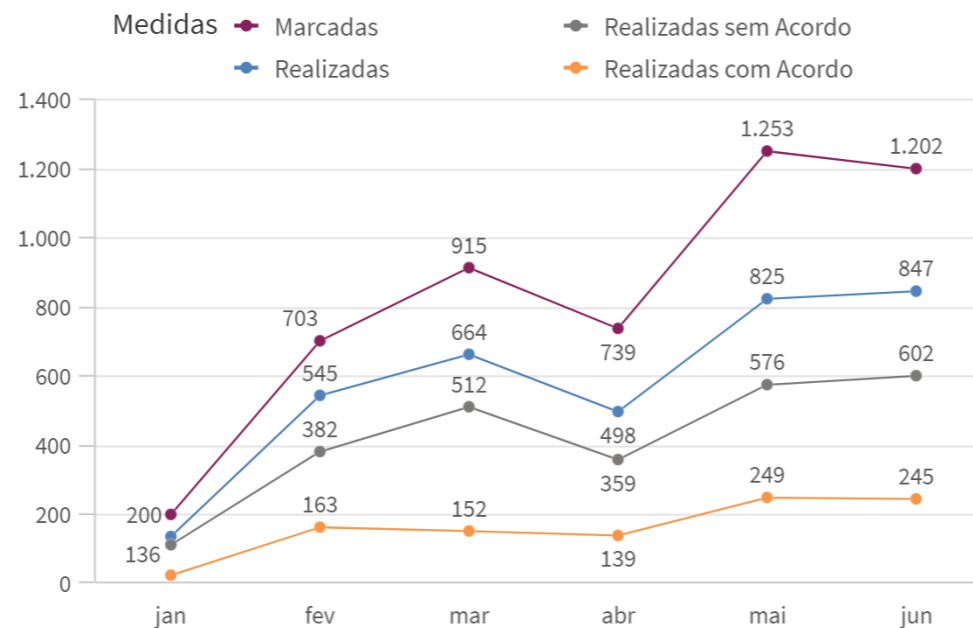
972

em %

27,65%

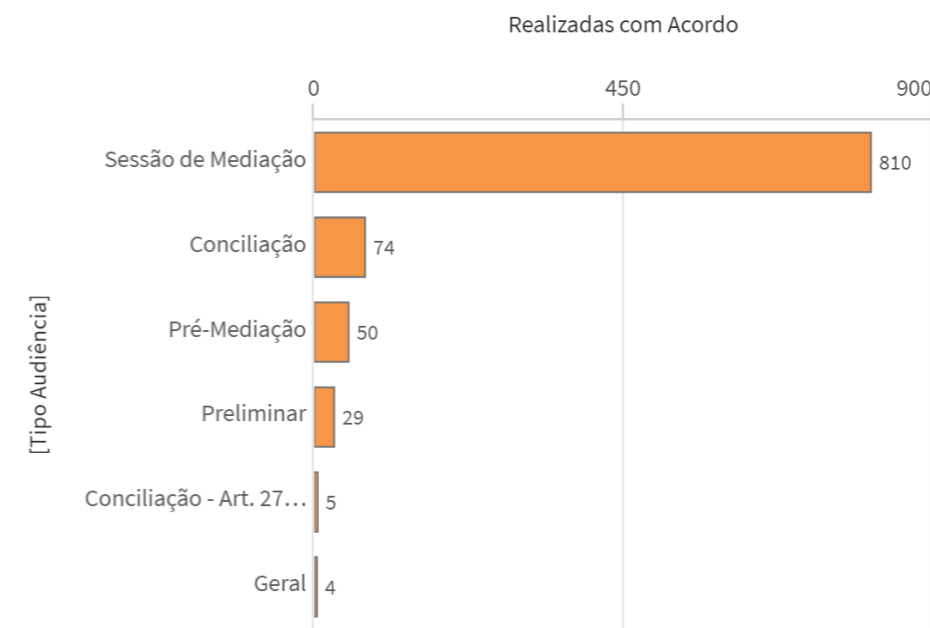
Audiências por Mês - 2022

Judicial



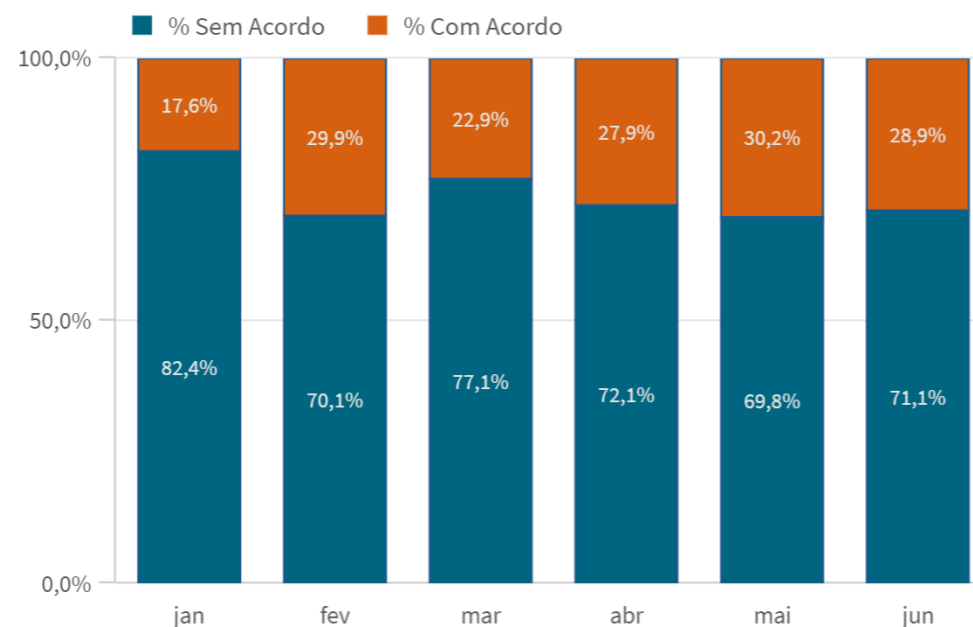
Audiências por Tipo - 2022

Judicial



Audiências - Com Acordo e Sem Acordo (%) - 2022

Judicial



Aud. Realizadas em 2022

335

Aud. Realizadas com Acordo - 2022

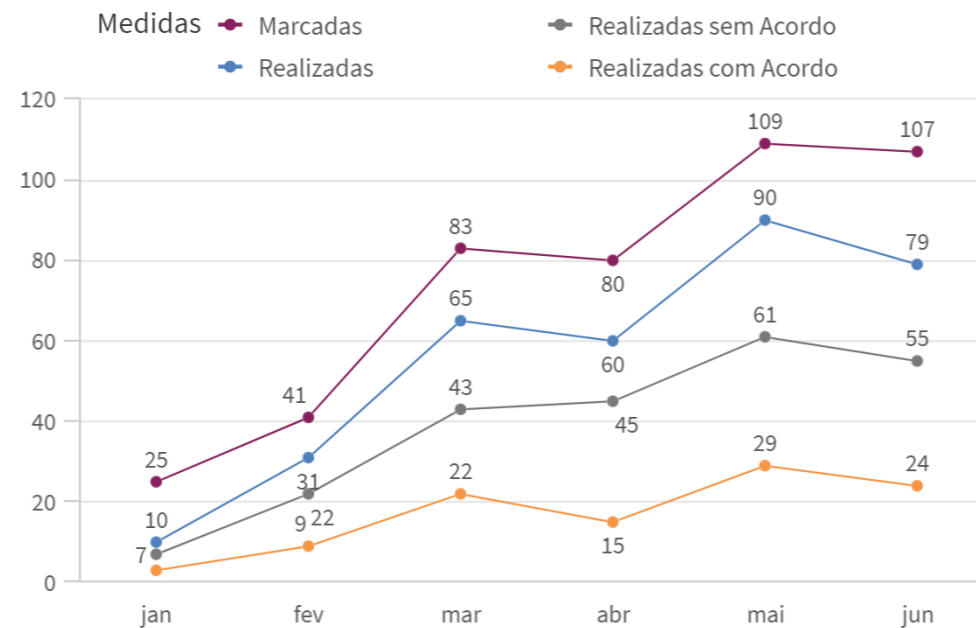
102

em %

30,45%

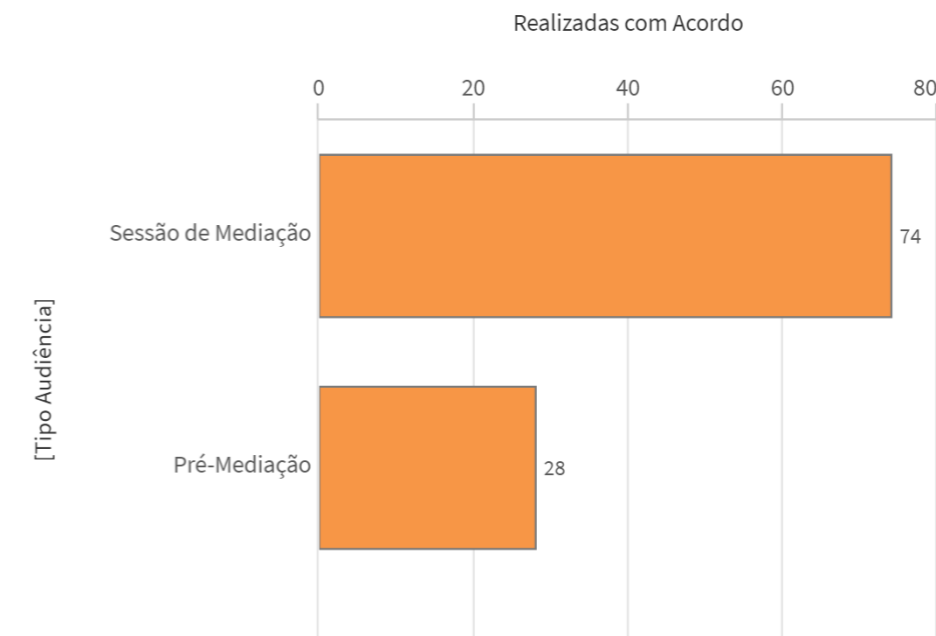
Audiências por Mês - 2022

Pré_Processual



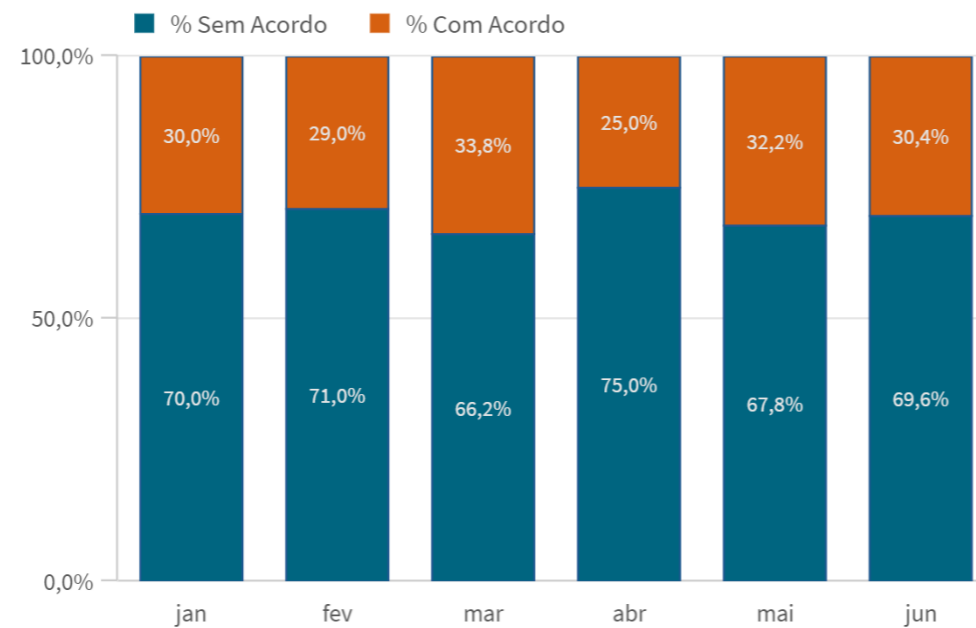
Audiências por Tipo - 2022

Pré_Processual



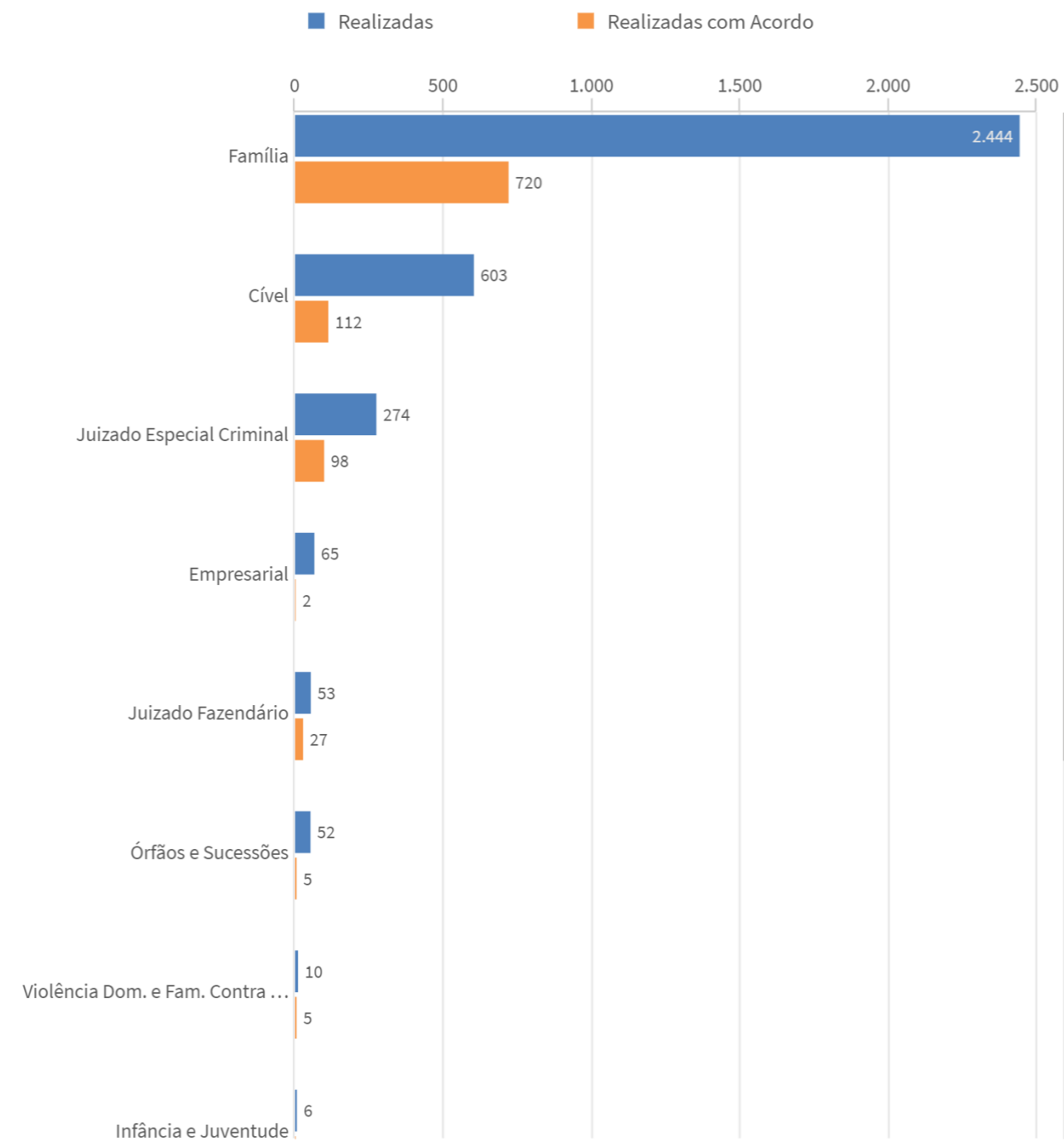
Audiências - Com Acordo e Sem Acordo (%) - 2022

Pré_Processual



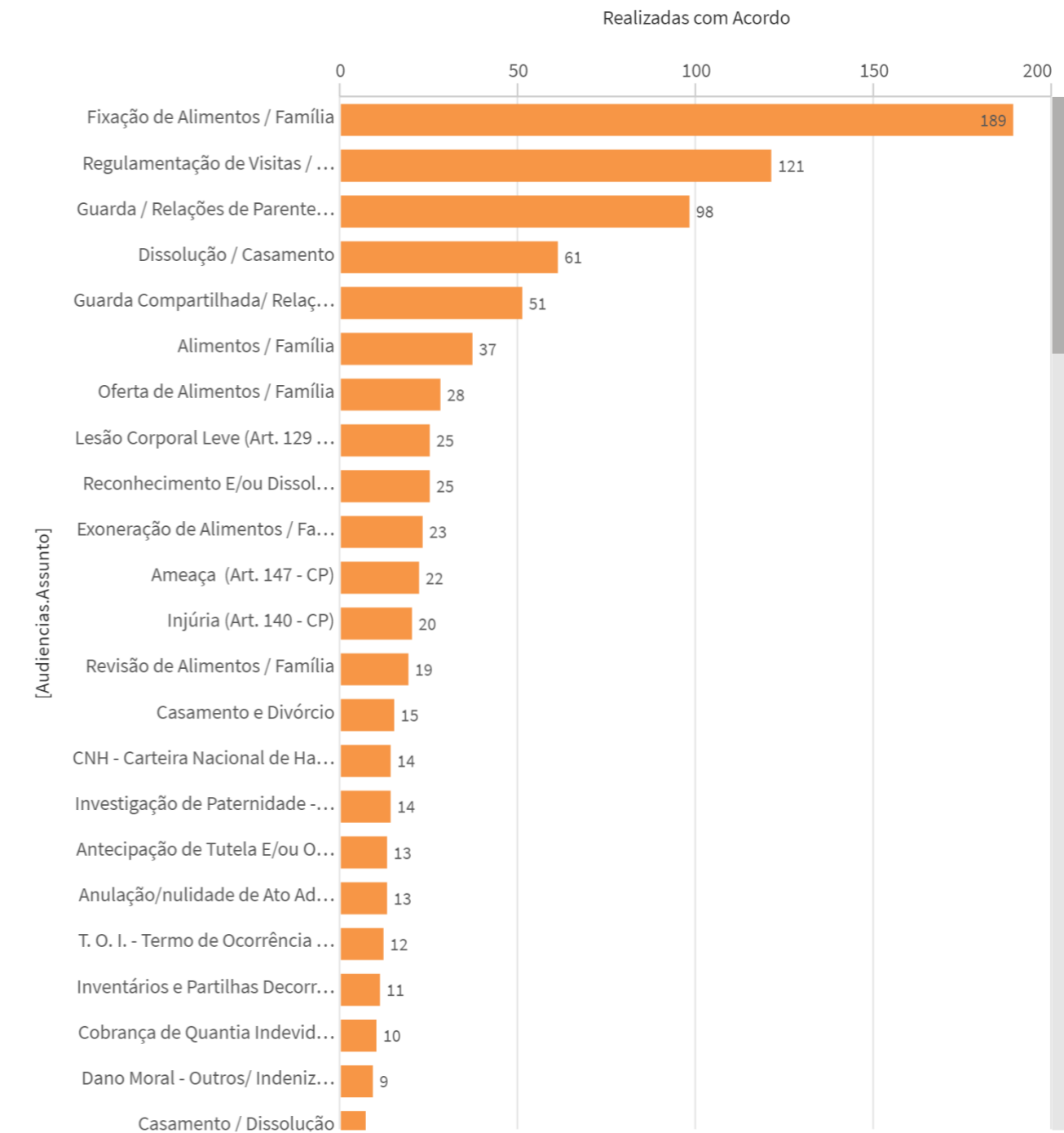
Audiências por Competência - 2022

Judicial



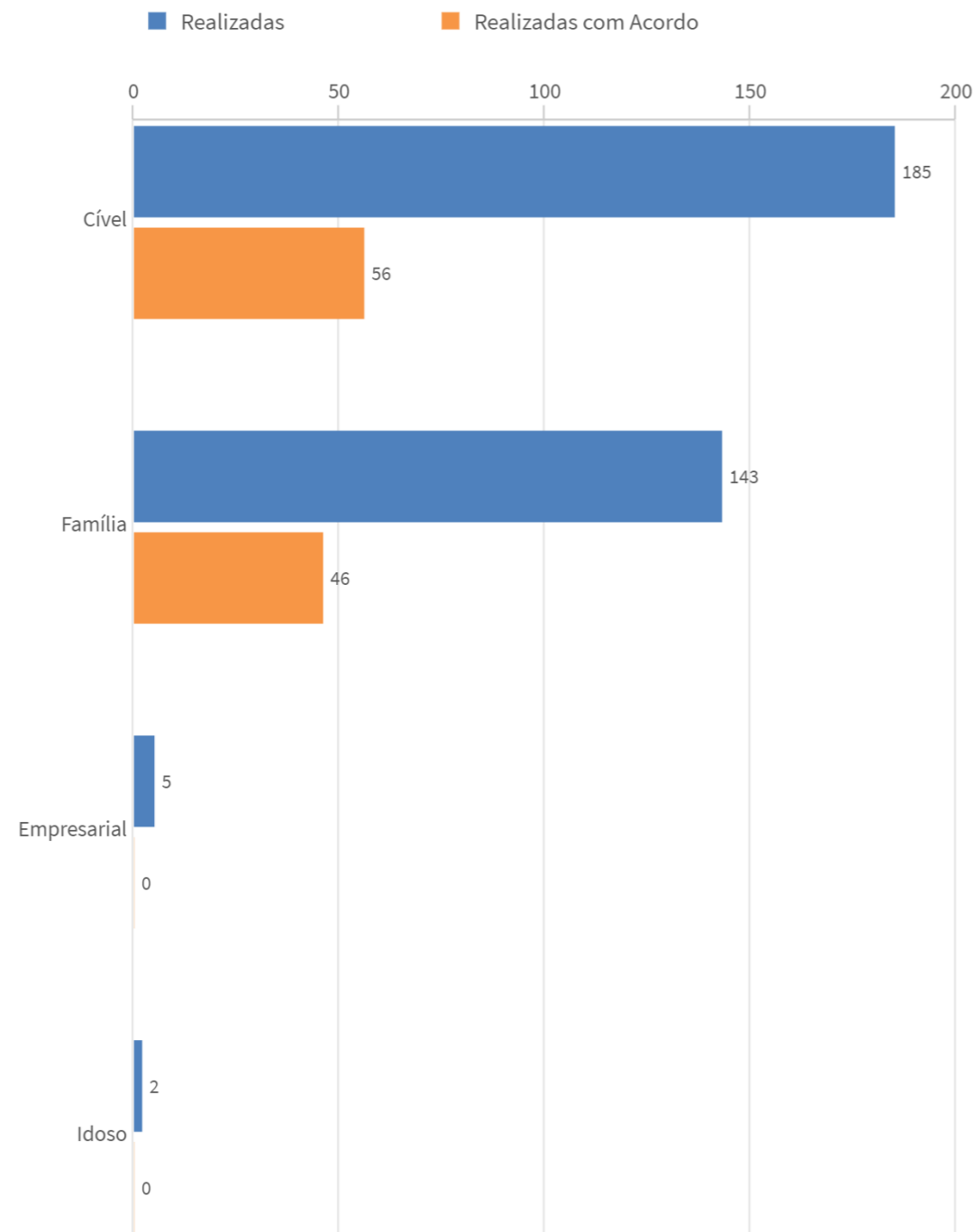
Audiências por Assunto - 2022

Judicial



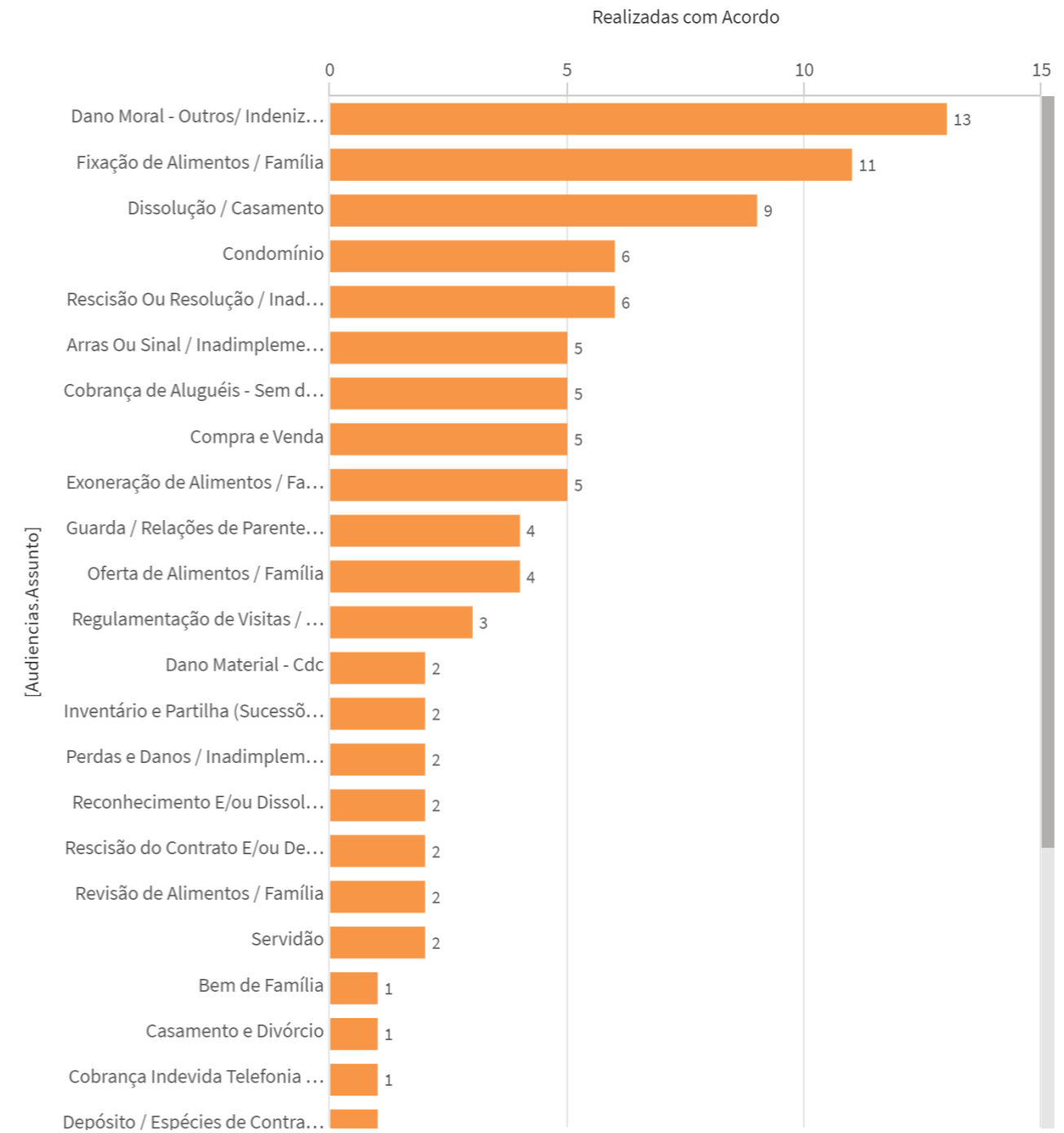
Audiências por Competência - 2022

Pré_Processual



Audiências por Assunto - 2022

Pré_Processual



Audiências por CEJUSC – 2022

Audiências por CEJUSC

Judicial - 2022

CEJUSC 🔍	Mês 🔍		Valores		
	Totais no Ano			junho	
	Aud. Realizadas	Audiências com Acordo	% Com Acordo	Aud. Realizadas	Audiências com Acordo
Totais	3515	972	27,7%	847	245
BANGU REGIONAL CENTRO JUD SOL CONFLIT E CIDADANIA	106	36	34,0%	26	6
BARRA DA TIJUCA CENTRO JUD SOL CONFLIT E CIDADANIA	180	24	13,3%	59	8
BARRA MANSÁ CENTRO JUD SOL CONFLITOS E CIDADANIA	536	156	29,1%	99	28
CABO FRIO CENTRO JUD SOL CONFLITOS E CIDADANIA	130	70	53,8%	20	11
CAMPO GRANDE REG CENTRO JUD SOL CONFL E CIDADANIA	39	10	25,6%	27	6
CAMPOS DOS GOYTACAZES CENTRO J SOL CONFL CIDADANIA	11	3	27,3%	2	1
CAPITAL CENTRO JUD SOL CONFLIT E CIDADANIA LEBLON	167	54	32,3%	19	6
CORDEIRO-MACUCO CENTRO JUD SOL CONFLITOS CIDADANIA	84	31	36,9%	17	4
DGJUR - MEDIACAO	829	192	23,2%	273	81
DUQUE DE CAXIAS REG CENTRO JUD SOL CONFL CIDADANIA	0	0	-	0	0
ILHA DO GOVERNADOR CENTRO JUD SOL CONFL CIDADANIA	7	4	57,1%	1	1
ITAIPAVA CENTRO JUD SOLUCAO CONFLITOS E CIDADANIA	43	27	62,8%	9	6
JACAREPAGUA REG CENTRO JUD. SOLUCAO DE CONFLITOS	4	1	25,0%	0	0
LEOPOLDINA REGIONAL CENTRO JUD SOL CONFL CIDADANIA	354	88	24,9%	72	19
MACAE CENTRO JUD SOLUCAO CONFLITOS E CIDADANIA	61	15	24,6%	21	5
MADUREIRA REGIONAL CENTRO JUD SOL CONFL CIDADANIA	88	33	37,5%	22	9
MEIER REGIONAL CENTRO JUD SOL CONFLITOS CIDADANIA	203	66	32,5%	40	11
NITEROI CENTRO JUD SOL CONFLITOS E CIDADANIA	63	11	17,5%	12	4
NOVA FRIBURGO CENTRO JUD SOL CONFLITOS E CIDADANIA	106	40	37,7%	24	10
NOVA IGUACU-MESQUITA CENTRO JUD SOL CONF CIDADANIA	22	7	31,8%	3	1
OCEANICA REG NITEROI CENTRO JUD SOL CONFL E CIDADANIA	5	0	0,0%	0	0
PAVUNA REGIONAL CENTRO JUD SOL CONFLITOS CIDADANIA	51	18	35,3%	15	4
PETROPOLIS CENTRO JUD SOL CONFLIT E CIDADANIA	0	0	-	0	0
SANTA CRUZ REG CENTRO JUD SOL CONFLIT E CIDADANIA	22	2	9,1%	4	0
SAO JOAO DE MERITI CENTRO JUD SOL CONF E CIDADANIA	26	1	3,8%	16	1
TRES RIOS CENTRO JUD SOL CONFLITOS E CIDADANIA	125	14	11,2%	18	0
VALENCA CENTRO JUD SOLUCAO CONFLITOS E CIDADANIA	48	17	35,4%	12	4
VOLTA REDONDA CENTRO JUD RESOL CONFLIT E CIDADANIA	205	52	25,4%	36	19

Audiências por CEJUSC

Pré_Processual - 2022

CEJUSC 🔍	Mês 🔍		Valores		
	Totais no Ano			junho	
	Aud. Realizadas	Audiências com Acordo	% Com Acordo	Aud. Realizadas	Audiências com Acordo
Totais	335	102	30,4%	79	24
BANGU REGIONAL CENTRO DE MEDIACAO	5	4	80,0%	-	-
BARRA DA TIJUCA REGIONAL CENTRO DE MEDIACAO	24	4	16,7%	13	2
BARRA MANSÁ CENTRO DE MEDIACAO PRE PROCESSUAL	7	3	42,9%	2	1
CABO FRIO - CENTRAL DE MEDIACAO	0	0	-	-	-
CAMPO GRANDE REGIONAL CENTRO DE MEDIACAO	0	0	-	-	-
CAMPOS DOS GOYTACAZES - CENTRO MED PRE PROCESSUAL	26	12	46,2%	10	2
CAPITAL CENTRO MEDIACAO PRE PROCESSUAL FORUM CENTR	103	21	20,4%	16	2
CORDEIRO-MACUCO - CENTRAL DE MEDIACAO	23	5	21,7%	1	1
ILHA DO GOVERNADOR REG CENTRO DE MEDIACAO PRE-PROC	1	0	0,0%	1	0
ITAIPAVA CENTRO DE MEDIACAO	2	0	0,0%	-	-
JACAREPAGUA REGIONAL CENTR MEDIACAO PRE PROCESSUAL	8	4	50,0%	3	2
LEOPOLDINA REGIONAL CENTRO MEDIACAO PRE PROCESSUAL	12	3	25,0%	7	1
MACAE CENTRO DE MEDIACAO PRE PROCESSUAL	1	1	100,0%	-	-
MEIER REGIONAL CENTRO DE MEDIACAO	3	1	33,3%	1	0
NITEROI CENTRO DE MEDIACAO PRE PROCESSUAL	15	5	33,3%	3	0
NITEROI REG OCEANICA CENTRO DE MED PRE PROCESSUAL	1	1	100,0%	1	1
NOVA FRIBURGO CENTRO DE MEDIACAO PRE PROCESSUAL	7	2	28,6%	3	2
NOVA IGUACU CENTRO DE MEDIACAO PRE PROCESSUAL	57	27	47,4%	11	7
SANTA CRUZ REGIONAL CENTRO MEDIACAO PRE PROCESSUAL	35	8	22,9%	5	2
TRES RIOS-AREAL-LEVY GASPARIAN CENTRO DE MEDIACAO	4	1	25,0%	2	1
VOLTA REDONDA CENTRO DE MEDIACAO	1	0	0,0%	0	0

Tombados Geral - Pré-Processual

Total no ano de 2022: 372

Unidade (cód.) Q	Tombados Geral Q		
	Totais no ano	jun	mai
Totais	372	56	122
BANGU REGIONAL CENTRO DE MEDIACAO (8221)	11	1	7
BARRA DA TIJUCA REGIONAL CENTRO DE MEDIACAO (6437)	32	8	12
BARRA MANSÁ CENTRO DE MEDIACAO PRE PROCESSUAL (10245)	8	1	2
CABO FRIO - CENTRAL DE MEDIACAO (10011)	2	0	0
CAMPO GRANDE REGIONAL CENTRO DE MEDIACAO (6438)	3	0	3
CAMPOS DOS GOYTACAZES - CENTRO MED PRE PROCESSUAL (10383)	21	3	7
CAPITAL CENTRO MEDIACAO PRE PROCESSUAL FORUM CENTR (5551)	102	17	21
CORDEIRO-MACUCO - CENTRAL DE MEDIACAO (10235)	16	2	6
ILHA DO GOVERNADOR REG CENTRO DE MEDIACAO PRE-PROC (10244)	2	0	0
ITAIPAVA CENTRO DE MEDIACAO (10193)	3	3	0
JACAREPAGUA REGIONAL CENTR MEDIACAO PRE PROCESSUAL (6439)	24	6	8
LEOPOLDINA REGIONAL CENTRO MEDIACAO PRE PROCESSUAL (8220)	10	1	2
MACAE CENTRO DE MEDIACAO PRE PROCESSUAL (10295)	2	1	0
MEIER REGIONAL CENTRO DE MEDIACAO (6441)	2	0	2
NITEROI CENTRO DE MEDIACAO PRE PROCESSUAL (6446)	52	1	37
NITEROI REG OCEANICA CENTRO DE MED PRE PROCESSUAL (10438)	2	1	0
NOVA FRIBURGO CENTRO DE MEDIACAO PRE PROCESSUAL (10405)	4	2	0
NOVA IGUACU CENTRO DE MEDIACAO PRE PROCESSUAL (6447)	52	5	7
SANTA CRUZ REGIONAL CENTRO MEDIACAO PRE PROCESSUAL (6443)	14	2	3
TRES RIOS-AREAL-LEVY GASPARIAN CENTRO DE MEDIACAO (6452)	5	2	2
VOLTA REDONDA CENTRO DE MEDIACAO (10194)	5	0	3

Este indicador, quando referente a CEJUSCs, só existe para os procedimentos pré-processuais.

Acervo Geral - Pré-Processual

Unidade (cód.) Q

Mês Q

	jun	mai
Totais	423	400
BANGU REGIONAL CENTRO DE MEDIACAO (8221)	8	7
BARRA DA TIJUCA REGIONAL CENTRO DE MEDIACAO (6437)	30	27
BARRA MANSÁ CENTRO DE MEDIACAO PRE PROCESSUAL (10245)	9	8
CABO FRIO - CENTRAL DE MEDIACAO (10011)	2	2
CAMPO GRANDE REGIONAL CENTRO DE MEDIACAO (6438)	3	3
CAMPOS DOS GOYTACAZES - CENTRO MED PRE PROCESSUAL (10383)	15	12
CAPITAL CENTRO MEDIACAO PRE PROCESSUAL FORUM CENTR (5551)	60	62
CORDEIRO-MACUCO - CENTRAL DE MEDIACAO (10235)	14	12
ILHA DO GOVERNADOR REG CENTRO DE MEDIACAO PRE-PROC (10244)	2	3
ITAIPAVA CENTRO DE MEDIACAO (10193)	10	7
JACAREPAGUA REGIONAL CENTR MEDIACAO PRE PROCESSUAL (6439)	41	36
LEOPOLDINA REGIONAL CENTRO MEDIACAO PRE PROCESSUAL (8220)	21	19
MACAE CENTRO DE MEDIACAO PRE PROCESSUAL (10295)	3	2
MEIER REGIONAL CENTRO DE MEDIACAO (6441)	4	6
NITEROI CENTRO DE MEDIACAO PRE PROCESSUAL (6446)	55	54
NITEROI REG OCEANICA CENTRO DE MED PRE PROCESSUAL (10438)	30	30
NOVA FRIBURGO CENTRO DE MEDIACAO PRE PROCESSUAL (10405)	4	2
NOVA IGUACU CENTRO DE MEDIACAO PRE PROCESSUAL (6447)	86	80
SANTA CRUZ REGIONAL CENTRO MEDIACAO PRE PROCESSUAL (6443)	17	20
TRES RIOS-AREAL-LEVY GASPARIAN CENTRO DE MEDIACAO (6452)	4	3
VOLTA REDONDA CENTRO DE MEDIACAO (10194)	5	5

Este indicador, quando referente a CEJUSCs, só existe para os procedimentos pré-processuais.